

Муниципальное автономное общеобразовательное учреждение  
«Прогимназия №237 «Семицветик» г.Саратова»

Рассмотрено и принято  
на заседании педагогического совета  
Протокол № 9 от 30.08.23

Утверждаю:  
Директор МАОУ «Прогимназия №  
237 «Семицветик» г.Саратова  
*Катаржина* А.В. Катаржина  
Приказ № 218 от «31» июля 2023 г.

**ОБРАЗОВАТЕЛЬНАЯ ПРОГРАММА**  
Муниципального автономного общеобразовательного  
учреждения  
«Прогимназия № 237 «Семицветик»  
на 2023-2028 уч. год.

Адрес: 410005, РФ, г. Саратов,  
ул. Посадского, 308 а  
Телефон: 8 (8452) 69-27-43  
E-mail: [school237@inbox.ru](mailto:school237@inbox.ru)  
Сайт: [dou.237/sarkomobr/ru](http://dou.237/sarkomobr/ru)

	Паспорт ООП	4-5
I	<b>Целевой раздел Программы</b> (обязательная часть и часть, формируемая участниками образовательных отношений)	5-15
	<b>Пояснительная записка</b>	5
1.1	Цель и задачи реализации Программы	6
1.2	Принципы и подходы к формированию Программы	6-7
1.3	Часть формируемая участниками образовательных отношений	7-9
1.4	Значимые характеристики для разработки и реализации Программы.	9
1.5	<b>Планируемые результаты основания Программы</b> (целевые ориентиры)	9-15
1.5.1	Планируемые образовательные результаты в раннем возрасте	10
1.5.2	Планируемые образовательные результаты в дошкольном возрасте	10-13
1.5.3	Планируемые образовательные результаты на этапе завершения Программы	13-15
1.6	Оценка качества реализации Программы	15
II	<b>Содержательный раздел Программы</b>	16-157
2.1	Общие положения	16-17
2.2	Рабочая программа образования	17
2.2.1	Пояснительная записка	17
2.2.2	Задачи и содержание образования по образовательным областям	17-18
2.2.2.1	Образовательная область «Социально-коммуникативное развитие» Развитие игровой деятельности	18-34
2.2.2.2	Образовательная область «Познавательное развитие»	34-46
2.2.2.3	Образовательная область «Речевое развитие»	46-61
2.2.2.4	Образовательная область «Художественно-эстетическое развитие»	61-77
2.2.2.5	Образовательная область «Физическое развитие»	77-92
2.2.3	Развитие игровой деятельности	92-93
2.2.4	Описание вариативных форм, способов, методов и средств реализации Программы	93-95
2.2.4.1	Группы общеразвивающей направленности	95-100
2.2.5	Особенности образовательной деятельности разных видов и культурных практик, связанные с реализацией Программы	101-106
2.2.5.1	Методы и способы реализации культурных практик	107-108
2.2.5.2	Способы и направления поддержки детской инициативы	108
2.2.5.3	Особенности взаимодействия педагогического коллектива с семьями воспитанников	108-114
2.2.6	Примерный перечень литературных, музыкальных, художественных и кинематографических произведений для реализации Программы	115-134
2.3	Рабочая программа воспитания	134-151



Муниципальное автономное общеобразовательное учреждение  
«Прогимназия №237«Семицветик» города Саратова»

2.3.1	Пояснительная записка	134
2.3.2	Целевой раздел	135-140
2.3.3	Содержательный раздел	141-147
2.3.4	Организационный раздел	147-151
2.3.5	Программа коррекционно- развивающей работы	151-155
2.3.6	Часть Программы, формируемая участниками образовательных отношений.	156-157
<b>III</b>	<b>Организационный раздел</b>	157-262
3.1	Психолого-педагогические условия реализации Программы	158-160
3.2	Кадровые условия реализации Программы	160
3.3	Особенности организации развивающей предметно- пространственной среды	160-173
3.4	Материально – техническое обеспечение Программы	174-176
3.5	Организация режима пребывания детей в МАОУ	176-187
3.6	Планирование образовательной деятельности.	188-205
3.7	Взаимодействие МАОУ с социумом	206-209
3.8	Перспективы работы по совершенствованию и развитию содержания Программы	209-210
3.9	Календарный план воспитательной работы	210-268
<b>IV</b>	<b>Краткая презентация программы</b>	269-271

Муниципальное автономное общеобразовательное учреждение  
«Прогимназия №237 «Семицветик» города Саратова»

<b>Полное наименование в соответствии с Уставом</b>	Муниципальное автономное общеобразовательное учреждение «Прогимназия № 237 «Семицветик» г. Саратова
<b>Юридический адрес</b>	410005, Саратовская область, г. Саратов, ул.Посадского И.Н., зд.308 А. стр.1
<b>Телефон</b>	8 (8452) 69-27-43.
<b>Е-mail</b>	school237@inbox.ru
<b>Адрес сайта МАОУ</b>	<a href="https://sarprogymn237.ucoz.ru">https://sarprogymn237.ucoz.ru</a>
<b>Учредитель</b>	Администрация Кировского района муниципального образования «Город Саратов»
<b>Правоустанавливающие документы МАОУ</b>	<ul style="list-style-type: none"> <li>➤ <i>Устава</i>, зарегистрированного 21.05.2020 г.</li> <li>➤ <i>Лицензии</i> на осуществление образовательной деятельности № 2924 от 27 сентября 2021 года, Серия 64ЛО1 № 0002671, приложения к лицензии (Серия 64ПО1 № 0004186), приказа № 1636 от 27.09.2021 года</li> <li>➤ <i>Лицензии</i> на право ведения медицинской деятельности ЛО-41-01020-64/00342360 от 29.02.2016 г</li> </ul>
<b>Директор МАОУ</b>	<p><b>Катаржина Анна Вячеславовна</b>  <b>Образование:</b> высшее                  2003 год - Саратовский государственный технический университет  <b>Квалификация по диплому:</b> культуролог                  Профессиональная переподготовка: «Государственное и муниципальное управление»- образовательное учреждение ФБГОУ ВО «Российская академия народного хозяйства и государственной службы при Президенте Российской Федерации» - год окончания 2020г.                  Профессиональная переподготовка «Менеджмент в образовании» - образовательное учреждение ФГБОУВПО «Российский экономический университет им. Плеханова»                  Год окончания: 2014  <b>Общий стаж работы:</b> 21 лет  <b>Стаж работы в должности "Руководитель":</b> 11 лет</p>
<b>Режим работы МАОУ:</b>	12 часов, рабочая неделя – 5 дней
<b>Основная функция МАОУ</b>	Воспитание и обучение, обслуживание, уход, присмотр.
<b>Основные виды услуг:</b>	Развивающие.

<b>Принцип комплектования групп</b>	
<b>Направленность групп</b>	<i>Общеразвивающие.</i>
<b>Приоритетные направления</b>	художественно-эстетическое.

## 1. ЦЕЛЕВОЙ РАЗДЕЛ

### Пояснительная записка

Образовательная программа дошкольного образования (далее по тексту Программа) определяет единые для Российской Федерации базовые объем и содержание дошкольного образования, осваиваемые обучающимися в организациях, осуществляющих образовательную деятельность, и планируемые результаты освоения образовательной программы. Программа разработана в соответствии с федеральным государственным образовательным стандартом дошкольного образования (далее Стандарт), учётом Федеральной образовательной программы (Приказ Министерства просвещения Российской Федерации от 25.11.2022г. №1028 «Об утверждении федеральной образовательной программы дошкольного образования»). В структуру Программы включены: рабочая программа образования; рабочая программа воспитания; программа коррекционно-развивающей работы; примерный режим и распорядок дня в дошкольных группах; календарный план воспитательной работы. Программа дошкольного образования определяет объем обязательной (инвариантной) части, который составляет 60% от общего объёма Федеральной программы и вариативная часть программы (часть, формируемая участниками образовательных отношений) составляет 40%.

В Программе содержится целевой, содержательный и организационный разделы.

В целевом разделе Программы представлены описание и характеристика структуры программы, цели и задачи, принципы и подходы к ее формированию; планируемые образовательные результаты освоения Программы в раннем, дошкольном возрастах, а также на этапе завершения освоения Программы; подходы к педагогической диагностике планируемых образовательных результатов.

Содержательный раздел Программы включает программы: ***рабочую программу образования***, которая раскрывает задачи, содержание и планируемые образовательные результаты по каждой из образовательных областей для каждой возрастной группы детей раннего и дошкольного возраста;

***рабочую программу воспитания; программу коррекционно-развивающей работы*** с детьми, в том числе с особыми образовательными потребностями.

Организационный раздел Программы включает описание психолого-педагогических и кадровых условий реализации Образовательной программы. В разделе представлены примерный режим и распорядок дня в дошкольных группах, календарный план воспитательной работы.

### 1.1. Цель и задачи Программы

**Целью** Программы является всестороннее развитие и воспитание ребенка в период дошкольного детства на основе духовно-нравственных ценностей народов Российской Федерации, исторических и национально-культурных традиций.

Цель Программы достигается через решение следующих **задач**:

обеспечение единых для Российской Федерации содержания дошкольного образования и планируемых результатов освоения образовательной программы дошкольного образования;

построение (структурирование) содержания образовательной работы на основе учета возрастных и индивидуальных особенностей развития;

создание условий для равного доступа к образованию для всех детей дошкольного возраста с учетом разнообразия образовательных потребностей и индивидуальных возможностей;

обеспечение динамики развития социальных, нравственных, патриотических, эстетических, интеллектуальных, физических качеств и способностей ребенка, его инициативности, самостоятельности и ответственности;

достижение детьми на этапе завершения дошкольного образования уровня развития, необходимого и достаточного для успешного освоения ими образовательных программ начального общего образования;

охрана и укрепление физического и психического здоровья детей, в том числе их эмоционального благополучия;

обеспечение психолого-педагогической поддержки семьи и повышение компетентности родителей (законных представителей) в вопросах образования, охраны и укрепления здоровья детей.

### 1.2. Принципы и подходы к формированию Программы

В соответствии со Стандартом, Программа построена на следующих принципах:

**принцип учёта ведущей деятельности:** Программа реализуется в контексте всех перечисленных в Стандарте видов детской деятельности, с акцентом на ведущую деятельность для каждого возрастного периода – от предметной (предметно - манипулятивной) до игровой деятельности;

**принцип учета возрастных и индивидуальных особенностей детей:** Программа учитывает возрастные характеристики развития ребенка на разных этапах дошкольного возраста, предусматривает возможность и механизмы разработки индивидуальных траекторий развития и образования детей с особыми возможностями, способностями, потребностями и интересами;

**принцип амплификации детского развития** как направленного процесса обогащения и развертывания содержания видов детской деятельности, а также общения детей с взрослыми и сверстниками, соответствующего возрастным задачам дошкольного возраста;

**принцип интеграции и единства обучения и воспитания:**

**принцип преемственности образовательной работы** на разных возрастных этапах дошкольного детства и при переходе на уровень начального общего образования: Программа реализует данный принцип при построении содержания обучения и воспитания относительно уровня начального школьного образования, а также при построении единого пространства развития ребенка образовательной организации и семьи;

**принцип сотрудничества с семьей:** реализация Программы предусматривает оказание психолого-педагогической, методической помощи и поддержки родителям

Муниципальное автономное общеобразовательное учреждение

«Прогимназия №237 «Семицветик» города Саратова»

(законным представителям) детей раннего и дошкольного возраста, построение продуктивного взаимодействия с родителями (законными представителями) с целью создания единого/общего пространства развития ребенка;

**принцип здоровьесбережения:** при организации образовательной деятельности не допускается использование педагогических технологий, которые могут нанести вред физическому и (или) психическому здоровью воспитанников, их психоэмоциональному благополучию.

**1.3. Часть, формируемая участниками образовательных отношений,** построена с учетом следующих парциальных программ:

Образовательная область	Наименование программы	Краткое содержание программы
«Речевое развитие»	«Парциальная программа обучения грамоте детей дошкольного возраста» под редакцией Н.В.Нищевой.	Программа представляет собой примерную адаптированную образовательную программу для дошкольных образовательных организаций, в которых получают образовательные услуги дети с нарушениями речи, используется учителем-логопедом в логопункте.
«Физическое развитие»	«Са-Фи-Дансе» под редакцией Фирилевой Ж. Е., Сайкиной Е. Г.	Программа физкультурно-оздоровительной направленности по танцевально-игровой гимнастике направлена на всестороннее, гармоничное развитие детей дошкольного возраста и рассчитана на четыре года обучения — от трех до семи лет.
Образовательная область	Наименование программы	Краткое содержание программы
«Художественно-эстетическое развитие»	Программа «Ладушки» И. Каплуновой, И.Новоскольцевой	Основные задачи программы «Ладушки» - формирование основ музыкальной культуры дошкольников; обеспечение эмоционально-психологического благополучия, охраны и укрепления здоровья детей; приобщение к музыкальному искусству через разностороннюю музыкально-творческую деятельность в синкретических формах (русский фольклор, классическая музыка русских и

Муниципальное автономное общеобразовательное учреждение  
«Прогимназия №237 «Семицветик» города Саратова»

		зарубежных композиторов, детская современная музыка); Развитие внутренних психических процессов, творческого воображения и фантазии, потребности к самовыражению в различных видах музыкальной деятельности.
	«Цветные ладошки» под ред. И.А. Лыковой	Основные задачи: Формировать способы зрительного и тактильного обследования различных объектов для обогащения и уточнения восприятия особенностей их формы, пропорций, цвета, фактуры. Учить детей находить связь между предметами и явлениями окружающего мира и их изображениями в рисунке, лепке, аппликации. Учить «входить в образ».



«Познавательное развитие»	<u>Парциальная образовательная программа</u> математического развития «Игралочка», «Раз ступенька, два ступенька» под редакцией Л.Г Петерсон, Е.Е.Кочемасовой	Приоритетными задачами в программе «Игралочка», «Раз ступенька, два ступенька» являются развитие: - логико – математических представлений (элементарных представлений о математических свойствах и отношениях предметов, величинах, величинах, числах, геометрических формах, зависимостях и закономерностях); - мыслительных операций и логических способов познания математических свойств и отношений (анализ, синтез, сравнение, обобщение, классификация, абстрагирование, аналогия); - сенсорных процессов и способов познания математических свойств и отношений (обследование, группировка, упорядочение, разбиение); Расчитана для детей с 4х лет.
---------------------------	---------------------------------------------------------------------------------------------------------------------------------------------------------------	----------------------------------------------------------------------------------------------------------------------------------------------------------------------------------------------------------------------------------------------------------------------------------------------------------------------------------------------------------------------------------------------------------------------------------------------------------------------------------------------------------------------------------------------------------------------------------------------------------------------------------------------------------------------

#### Проектирование образовательного процесса

образовательный процесс включены следующие блоки:

- организованная образовательная деятельность;
- образовательная деятельность в режимных моментах;
- самостоятельная деятельность детей; - совместная деятельность взрослых и детей.

Совместная деятельность взрослого и детей осуществляется как в виде организованной образовательной деятельности, так и в виде образовательной деятельности, осуществляемой в ходе режимных моментов.

Организованная образовательная деятельность реализуется через организацию различных видов детской деятельности (игровой, двигательной, познавательно-исследовательской, коммуникативной, продуктивной, музыкально-художественной, трудовой, а также чтения художественной литературы) или их интеграцию с использованием разнообразных форм и методов работы, выбор которых осуществляется педагогами самостоятельно в зависимости от контингента детей, уровня освоения Программы и решения конкретных образовательных задач.

#### 1.4. Значимые характеристики для разработки и реализации Программы

При разработке программы учитывались следующие значимые характеристики:

Муниципальное автономное общеобразовательное учреждение  
«Прогимназия №237«Семицветик» города Саратова»

географическое месторасположение; социокультурная среда; контингент воспитанников; характеристика педагогического коллектива МАОУ, значимые сведения о родителях, характеристики особенностей развития детей раннего и дошкольного возраста.

Географическое месторасположение

Город Саратов, Средняя Волга, климат умеренный.

Характеристика социокультурной среды

№ п/п	Наименование учреждений, организаций	Формы сотрудничества
1.	Центр детского творчества Кировского района г. Саратова	Посещение концертов на базе ЦДТ Выступление учащихся ЦДТ в детском саду, воспитанников в ЦДТ
2.	Детская центральная библиотека	Праздники, развлекательные программы, игры, экскурсии организованные специалистами библиотеки
3.	Детская поликлиника №2	Вакцинация воспитанников МАОУ Вакцинация работников МАОУ Прохождение периодических медицинских осмотров работниками МАОУ Диспансеризация. Приглашение специалистов на родительские собрания, заседания семейного клуба. Просветительская работа с родителями детей, не посещающих дошкольные учреждения (Размещение информации на стенде по работе с неорганизованными детьми)
4.	ГИБДД	Профилактическая работа по сохранению жизни и здоровья детей с сотрудниками ОУ, детьми и родителями. Проведение экскурсий
5.	Музей полиции Саратовской обл.	Проведение занятий, экскурсий, бесед.

**1.5 Планируемые результаты освоения Программы (целевые ориентиры)**

Планируемые результаты освоения Программы представлены в виде целевых ориентиров дошкольного образования и представляют собой **возрастные характеристики возможных достижений ребенка в процессе дошкольного образования и к его завершению.**

**1.5.1. Планируемые образовательные результаты в раннем возрасте**

***К трем годам:***

у ребенка развита крупная моторика, он активно использует освоенные ранее движения, начинает осваивать бег, прыжки, повторяет за взрослым простые имитационные упражнения, понимает указания взрослого, выполняет движения по зрительному и звуковому ориентирам;

ребенок стремится к общению со взрослыми, реагирует на их настроение;  
ребенок проявляет интерес к сверстникам; наблюдает за их действиями и подражает им; играет рядом.

в игровых действиях ребенок отображает действия взрослых, их последовательность, взаимосвязь;

ребенок эмоционально вовлечен в действия с игрушками и другими предметами, стремится проявлять настойчивость в достижении результата своих действий;

ребенок владеет активной речью, включенной в общение; может обращаться с вопросами и просьбами; проявляет интерес к стихам, сказкам, повторяет отдельные слова и фразы за взрослым; рассматривает картинки, показывает и называет предметы, изображенные на них;

ребенок понимает и выполняет простые поручения взрослого;

ребенок активно действует с окружающими его предметами, знает названия, свойства и назначение многих предметов, находящихся в его повседневном обиходе: различает и называет основные цвета, формы предметов, ориентируется в основных пространственных и временных отношениях;

ребенок использует специфические, культурно фиксированные предметные действия, знает назначение бытовых предметов (ложки, расчески, карандаша и пр.) и умеет пользоваться ими;

ребенок владеет основными гигиеническими навыками, простейшими навыками самообслуживания (одевание, раздевание, самостоятельно ест и др.);

ребенок стремится проявлять самостоятельность в бытовом и игровом поведении;

ребенок с удовольствием слушает музыку, подпевает, выполняет простые танцевальные движения; ребенок эмоционально откликается на красоту природы и произведения искусства; осваивает основы изобразительной деятельности (лепка, рисование) и конструирования.

## **1.5.2. Планируемые образовательные результаты в дошкольном возрасте**

### ***К четырем годам:***

ребенок демонстрирует положительное отношение к разнообразным физическим упражнениям, проявляет избирательный интерес к отдельным двигательным действиям (бросание и ловля, ходьба, бег, прыжки) и подвижным играм;

ребенок проявляет элементы самостоятельности в двигательной деятельности, с интересом включается в подвижные игры, стремится к выполнению правил и основных ролей в игре, выполняет простейшие правила построения и перестроения, выполняет ритмические движения под музыку;

ребенок демонстрирует достаточную координацию движений при выполнении упражнений, сохраняет равновесие при ходьбе, беге, прыжках, способен реагировать на сигналы, переключаться с одного движения на другое, выполнять движения в общем для всех темпе;

ребенок владеет культурно-гигиеническими навыками: умывание, одевание и т.п., соблюдает требования гигиены, имеет первичные представления о факторах, положительно влияющих на здоровье;

ребенок проявляет доверие к миру, положительно оценивает себя, говорит о себе в первом лице;

ребенок откликается эмоционально на ярко выраженное состояние близких и сверстников по показу и побуждению взрослых; дружелюбно настроен, спокойно играет рядом с детьми;

ребенок владеет элементарными нормами и правилами поведения, связанными с определенными разрешениями и запретами («можно», «нельзя»), демонстрирует стремление к положительным поступкам;

ребенок включается охотно в совместную деятельность со взрослым, подражает его действиям, отвечает на вопросы взрослого и комментирует его действия в процессе совместной деятельности;

ребенок демонстрирует интерес к сверстникам, к взаимодействию в игре, в повседневном общении и бытовой деятельности, владеет элементарными средствами общения в процессе взаимодействия со сверстниками;

ребенок владеет игровыми действиями с игрушками и предметами-заместителями, разворачивает игровой сюжет из нескольких эпизодов;

ребенок проявляет интерес к правилам безопасного поведения; осваивает безопасные способы обращения со знакомыми предметами ближайшего окружения;

ребенок принимает участие в несложной совместной познавательной деятельности, принимает цель и основные задачи деятельности, образец и инструкцию взрослого, стремится завершить начатое действие;

ребенок демонстрирует познавательную активность в деятельности, проявляет эмоции удивления в процессе познания, отражает в общении и совместной деятельности со взрослыми и сверстниками, полученные представления о предметах и объектах ближайшего окружения, задает вопросы констатирующего характера;

ребенок проявляет интерес к миру, потребность в познавательном общении со взрослыми; демонстрирует стремление к наблюдению, сравнению, обследованию свойств и качеств предметов, к простейшему экспериментированию;

ребенок демонстрирует умения вступать в речевое общение со знакомыми взрослыми: понимает обращенную к нему речь, отвечает на вопросы, используя простые распространенные предложения; проявляет речевую активность в общении со сверстником; здоровается и прощается с воспитателем и детьми, благодарит за обед, выражает просьбу, узнает содержание прослушанных произведений по иллюстрациям, эмоционально откликается; совместно со взрослым пересказывает знакомые сказки, читает короткие стихи.

#### ***К пяти годам:***

ребенок проявляет интерес к разнообразным физическим упражнениям, действиям с физкультурными пособиями, настойчивость для достижения хорошего результата, испытывает потребность в двигательной активности;

ребенок демонстрирует хорошую координацию, быстроту, силу, выносливость, гибкость, хорошее развитие крупной и мелкой моторики рук активно и с интересом выполняет основные движения, основные элементы общеразвивающих, спортивных упражнений, свободно ориентируется в пространстве, переносит освоенные упражнения в самостоятельную деятельность;

ребенок интересуется факторами, обеспечивающими здоровье, стремится узнать о правилах здорового образа жизни, готов элементарно охарактеризовать свое самочувствие, привлечь внимание взрослого в случае недомогания; стремится к самостоятельному осуществлению процессов личной гигиены, их правильной организации;

ребенок владеет знаниями и разными способами деятельности для решения поставленных взрослым задач, проявляет самостоятельность, умеет работать по образцу, слушать взрослого и выполнять его задания, достигать запланированного результата;

ребенок демонстрирует активность в общении, решает бытовые и игровые задачи посредством общения со взрослыми и сверстниками; без напоминания взрослого здоровается и прощается, говорит «спасибо» и «пожалуйста»;



ребенок выполняет самостоятельно знакомые правила общения со взрослыми, внимателен к словам и оценкам взрослого, стремится к познавательному, интеллектуальному общению со взрослыми: задает много вопросов поискового характера, стремится к положительным формам поведения, замечает ярко выраженное эмоциональное состояние сверстника или близких, по примеру воспитателя проявляет сочувствие;

ребенок демонстрирует стремление к общению со сверстниками, по предложению воспитателя может договориться со сверстниками, стремится к самовыражению в деятельности, к признанию и уважению сверстников;

ребенок проявляет творчество в создании игровой обстановки, в театрализации; в играх наблюдается разнообразие сюжетов; проявляет самостоятельность в выборе и использовании предметов-заместителей, активно включается в ролевой диалог со сверстниками, выдвигает игровые замыслы, в играх с правилами принимает игровую задачу;

ребенок познает правила безопасного поведения и стремится их выполнять в повседневной жизни;

ребенок проявляет познавательный интерес к труду взрослых, профессиям, технике; отражает эти представления в играх; способен использовать обследовательские действия для выделения качеств и свойств предметов и материалов, рассказать о предмете, его назначении и особенностях, о том, как он был создан; самостоятелен в самообслуживании; стремится к выполнению трудовых обязанностей, охотно включается в совместный труд со взрослыми или сверстниками;

ребенок проявляет высокую активность и любознательность, задает много вопросов поискового характера; имеет некоторый опыт деятельности и запас представлений об окружающем мире, с помощью воспитателя активно включается в деятельность экспериментирования, в процессе совместной исследовательской деятельности активно познает и называет свойства и качества предметов, особенности объектов природы, обследовательские действия; объединяет предметы и объекты в видовые категории с указанием характерных признаков;

ребенок инициативен в разговоре, речевые контакты становятся более длительными и активными, использует разные типы реплик и простые формы объяснительной речи; большинство звуков произносит правильно, пользуется средствами эмоциональной и речевой выразительности; самостоятельно пересказывает знакомые сказки, с небольшой помощью взрослого составляет описательные рассказы и загадки; проявляет словотворчество, интерес к языку, с интересом слушает литературные тексты, воспроизводит текст.

#### ***К шести годам:***

ребенок демонстрирует ярко выраженную потребность в двигательной активности, проявляет интерес к новым и знакомым физическим упражнениям, пешим прогулкам, показывает избирательность и инициативу при выполнении упражнений, имеет представления о некоторых видах спорта, туризме, как форме активного отдыха;

ребенок проявляет во время занятий физической деятельностью выносливость, быстроту, силу, координацию, гибкость, уверенно, в заданном темпе и ритме, выразительно выполняет упражнения, способен творчески составить несложные комбинации из знакомых упражнений;

ребенок проявляет необходимый самоконтроль и самооценку, способен самостоятельно привлечь внимание других детей и организовать знакомую подвижную игру;

ребенок владеет основными способами укрепления здоровья, правилами безопасного поведения в двигательной деятельности, мотивирован на сбережение и укрепление собственного здоровья и здоровья окружающих его людей;

ребенок настроен положительно по отношению к окружающим, охотно вступает в общение с близкими взрослыми и сверстниками, проявляет сдержанность по отношению к незнакомым людям, при общении со взрослыми и сверстниками ориентируется на общепринятые нормы и правила культуры поведения, проявляет любовь к родителям, уважение к воспитателям, интересуется жизнью семьи и детского сада;

ребенок владеет приемами объединения сверстников на совместную деятельность: определять общий замысел, распределять роли, согласовывать действия, оценивать полученный результат и характер взаимоотношений, регулирует свою активность в деятельности, умеет соблюдать очередность и учитывать права других людей, проявляет инициативу в общении и деятельности, задает вопросы различной направленности, слушает и понимает взрослого, действует по правилу или образцу в разных видах деятельности, способен к произвольным действиям;

ребенок проявляет доброжелательность в общении со сверстниками, умеет принимать общий замысел, договариваться, вносить предложения, соблюдает общие правила в игре и совместной деятельности, способен различать разные эмоциональные состояния взрослых и сверстников, учитывает их в своем поведении, откликается на просьбу помочь, в оценке поступков опирается на нравственные представления;

ребенок проявляет активность в стремлении к познанию разных видов труда и профессий, бережно относится к предметному миру как результату труда взрослых, стремится участвовать в труде взрослых, самостоятелен, инициативен в самообслуживании, участвует со сверстниками в разных видах повседневного и ручного труда;

ребенок испытывает интерес к событиям, находящимся за рамками личного опыта, фантазирует, сочиняет разные истории, предлагает пути решения проблем, имеет представления о социальном, предметном и природном мире;

ребенок владеет представлениями о безопасном поведении, соблюдает правила безопасного поведения в разных видах деятельности, демонстрирует умения правильно и безопасно пользоваться под присмотром взрослого бытовыми предметами и приборами, безопасного общения с незнакомыми животными, владеет основными правилами безопасного поведения на улице;

ребенок проявляет познавательную активность в общении со взрослыми и сверстниками, делится знаниями, задает вопросы; проявляет инициативу и самостоятельность в процессе придумывания загадок, сказок, рассказов, владеет первичными приемами аргументации и доказательства, демонстрирует богатый словарный запас, безошибочно пользуется обобщающими словами и понятиями, самостоятельно пересказывает рассказы и сказки, проявляет избирательное отношение к произведениям определенной тематики и жанра.

### **1.5.3. Планируемые образовательные результаты на этапе завершения освоения Программы**

#### ***К концу дошкольного возраста:***

у ребенка сформированы основные физические и нравственно-волевые качества; ребенок владеет основными движениями и элементами спортивных игр, может контролировать свои движение и управлять ими; соблюдает элементарные правила здорового образа жизни и личной гигиены;

ребенок результативно выполняет физические упражнения (общеразвивающие, основные движения, спортивные), участвует в туристических пеших прогулках, осваивает простейшие туристические навыки, ориентируется на местности;

проявляет элементы творчества в двигательной деятельности;

проявляет морально-волевые качества, самоконтроль и может осуществлять самооценку своей двигательной деятельности;

имеет начальные представления о правилах безопасного поведения в двигательной деятельности; о том, что такое здоровье, понимает, как поддержать, укрепить и сохранить его;

владеет здоровьесберегающими умениями: навыками личной гигиены, может заботливо относиться к своему здоровью и здоровью окружающих, стремится оказать помощь и поддержку заболевшим людям.

ребенок соблюдает элементарные социальные нормы и правила поведения в различных видах деятельности, взаимоотношениях со взрослыми и сверстниками;

ребенок способен к осуществлению социальной навигации и соблюдению правил безопасности в реальном и цифровом взаимодействии;

у ребенка выражено стремление заниматься социально значимой деятельностью;

ребенок владеет средствами общения и способами взаимодействия со взрослыми и сверстниками; способен понимать и учитывать интересы и чувства других; договариваться и дружить со сверстниками; старается разрешать возникающие конфликты конструктивными способами;

ребенок способен понимать свои переживания и причины их возникновения, регулировать свое поведение и осуществлять выбор социально одобряемых действий в конкретных ситуациях, обосновывать свои ценностные ориентации;

ребенок проявляет положительное отношение к миру, разным видам труда, другим людям и самому себе; стремится сохранять позитивную самооценку; способен откликаться на эмоции близких людей, проявлять эмпатию (сочувствие, сопереживание, содействие);

ребенок проявляет любознательность, активно задает вопросы взрослым и сверстникам; интересуется субъективно новым и неизвестным в окружающем мире; способен самостоятельно придумывать объяснения явлениям природы и поступкам людей; склонен наблюдать, экспериментировать;

ребенок способен предложить собственный замысел и воплотить его в различных деятельности; владеет разными формами и видами игры, различает условную и реальную ситуации;

ребенок обладает начальными знаниями о природном и социальном мире, в котором он живет: элементарными представлениями из области естествознания, математики, истории, искусства и спорта, информатики и инженерии и т.п.; о себе, собственной принадлежности и принадлежности других людей к определенному полу; составе семьи, родственных отношениях и взаимосвязях, семейных традициях; об обществе, его национально-культурных ценностях; государстве и принадлежности к нему;

ребенок владеет речью как средством коммуникации, познания и творческого самовыражения; знает и осмысленно воспринимает литературные произведения различных жанров; демонстрирует готовность к обучению грамоте;

ребенок способен воспринимать и понимать произведения различных видов искусства, проявлять эстетическое и эмоционально-нравственное отношение к окружающему миру;

ребенок владеет художественными умениями, навыками и средствами художественной выразительности в различных видах деятельности и искусства;

ребенок способен решать адекватные возрасту интеллектуальные, творческие и личностные задачи; применять накопленный опыт для осуществления различных видов детской деятельности, принимать собственные решения и проявлять инициативу;

ребенок способен планировать свои действия, направленные на достижение конкретной цели; демонстрирует сформированные предпосылки к учебной деятельности и элементы готовности к школьному обучению.

### **1.6 Оценка качества реализации Программы** (Педагогическая диагностика достижения планируемых образовательных результатов)

При реализации Программы в рамках педагогической диагностики проводится оценка индивидуального развития детей в рамках внутреннего мониторинга.

**Цель** оценки индивидуального развития детей дошкольного возраста связана с оценкой эффективности педагогических действий, лежащих в основе их дальнейшего планирования.

Результаты педагогической диагностики (мониторинга) используются для решения следующих образовательных задач:

- 1) индивидуализации образования (в том числе поддержки ребенка, построении его образовательной траектории или профессиональной коррекции особенностей его развития)
- 2) оптимизация работы с группой детей.

Ведущим методом педагогической диагностики является наблюдение. Осуществляя педагогическую диагностику, педагог наблюдает за поведением ребенка в естественных условиях, в разных видах деятельности, специфичных для детей раннего и дошкольного возраста. Ориентирами для наблюдения являются возрастные характеристики развития ребенка. Они выступают как обобщенные показатели возможных достижений детей на разных этапах дошкольного детства в соответствующих образовательных областях. Педагог может установить соответствие общих планируемых результатов с результатами достижений ребенка в каждой образовательной области.

В процессе наблюдения педагог обращает внимание на частоту проявления каждого показателя, самостоятельность и инициативность ребенка в деятельности. Частота проявления указывает на периодичность и степень устойчивости показателя. Самостоятельность выполнения действия позволяет определить зону актуального и ближайшего развития ребенка. Инициативность свидетельствует о проявлении субъектности ребенка в деятельности и взаимодействии.

Результаты наблюдения фиксируются, способ и форму их регистрации педагог выбирает самостоятельно. Оптимальной формой фиксации результатов наблюдения является карта развития ребенка. Педагог может составить ее самостоятельно, отразив показатели возрастного развития ребенка, критерии их оценки. позволяют педагогу отследить, выявить и проанализировать динамику в развитии ребенка на определенном возрастном этапе, а также скорректировать образовательную деятельность с учетом индивидуальных особенностей развития ребенка и его потребностей.

Периодичность проведения мониторинга: 2 раза в год (сентябрь – стартовая диагностика, май – заключительная, финальная диагностика)

## **II. СОДЕРЖАТЕЛЬНЫЙ РАЗДЕЛ**

### **2.1. Общие положения**



В содержательном разделе представлены: рабочая программа образования; рабочая программа воспитания; Программа коррекционно-развивающей работы.

Рабочая программа образования включает пояснительную записку, задачи и содержание образования, примерный перечень литературных, музыкальных, художественных и кинематографических произведений для реализации Программы.

Содержание дошкольного образования раскрывает основные направления развития ребенка и изложено по образовательным областям (социально-коммуникативного, познавательного, речевого, художественно-эстетического, физического развития) в соответствии с возрастными этапами развития детей. В каждой области представлены результаты освоения детьми содержания, которые могут быть достигнуты детьми при целенаправленной систематической работе с ними.

В перечень литературных, музыкальных, художественных и кинематографических произведений включены как классические, так и современные произведения.

Рабочая программа воспитания содержит пояснительную записку, целевой, содержательный и организационный разделы. В пояснительной записке раскрывается назначение Программы, ее концептуальные основы. В целевом разделе сформулирована цель воспитания в МАОУ, способы формирования задач воспитания для каждого возрастного периода, раскрываются методологические основы и принципы построения Программы воспитания, представлены требования к планируемым результатам освоения Программы. В содержательном разделе раскрывается содержание воспитательной работы по направлениям воспитания (патриотическое, социальное, познавательное, физическое и оздоровительное, трудовое, этико-эстетическое). В организационном разделе излагаются общие требования к условиям реализации Программы воспитания, особенности взаимодействия взрослого с детьми, организации предметно-пространственной среды, особые требования к условиям, обеспечивающим достижение планируемых личностных результатов в работе с особыми категориями детей.

В Программе коррекционно-развивающей работы представлены направления и задачи коррекционно-развивающей работы с детьми дошкольного возраста с особыми образовательными потребностями различных целевых групп.

Освоение детьми содержания Программ осуществляется не только в новых форматах (проектная деятельность, образовательная ситуация, образовательное событие, обогащенные игры детей в центрах активности, проблемно-обучающие ситуации в рамках интеграции образовательных областей и др.), но и при сохранении результативного опыта дошкольного образования (фронтальных, подгрупповых, индивидуальных занятий). Занятие рассматривается как дело, интересное и развивающее детей; деятельность, направленная на освоение детьми одной или нескольких образовательных областей, или их интеграцию с использованием разнообразных форм и методов работы, выбор которых осуществляется педагогом самостоятельно.

Цели и задачи каждой Программы реализуются в образовательных областях во всех видах деятельности детей раннего и дошкольного возраста, обозначенных во ФГОС ДО:

**в раннем возрасте** (1 год - 3 года) – предметная деятельность (орудийно-предметные действия – ест ложкой, пьет из кружки и др.); экспериментирование с материалами и веществами (песок, вода, тесто и др.); ситуативно-деловое общение со взрослым и эмоционально-практическое со сверстниками под руководством взрослого; двигательная деятельность (основные движения, общеразвивающие упражнения, простые подвижные игры); игровая (отобразительная, сюжетно-отобразительная, игры с дидактическими игрушками); речевая (понимание речи взрослого, слушание и понимание стихов, активная речь); изобразительная деятельность (рисование, лепка) и конструирование из мелкого и крупного строительного материала; самообслуживание и элементарные трудовые действия (убирает игрушки, подметает веником, поливает

цветы из лейки и др.); музыкальная деятельность (слушание музыки и исполнительство, музыкально-ритмические движения).

**в дошкольном возрасте** (3 года - 8 лет) - игровая деятельность (сюжетно-ролевая, театрализованная, режиссерская, строительно-конструктивная, дидактическая, подвижная и др.); общение со взрослым (ситуативно-деловое, внеситуативно-познавательное, внеситуативно-личностное) и сверстниками (ситуативно-деловое, внеситуативно-деловое); речевая (слушание речи взрослого и сверстников, активная диалогическая и монологическая речь); познавательно-исследовательская деятельность и экспериментирование; изобразительная деятельность (рисование, лепка, аппликация) и конструирование из разных материалов по образцу, условию и замыслу ребенка; двигательная (основные виды движений, общеразвивающие и спортивные упражнения, подвижные и элементы спортивных игр и др.); элементарная трудовая деятельность (самообслуживание, хозяйственно-бытовой труд, труд в природе, ручной труд); музыкальная (слушание и понимание музыкальных произведений, пение, музыкально-ритмические движения, игра на детских музыкальных инструментах).

Реализация Программ (образования, воспитания, коррекционно-развивающей работы) предполагает их интеграцию в едином образовательном процессе, предусматривает взаимодействие с разными субъектами образовательных отношений, осуществляется с учетом принципов дошкольного образования, зафиксированных во ФГОС ДО (полноценное проживание ребенком всех этапов детства, обогащение (амплификация) детского развития; индивидуализация дошкольного образования, содействие и сотрудничество детей и взрослых, признание ребенка полноценным участником (субъектом) образовательных отношений, сотрудничество МАОУ с семьей, приобщение детей к социокультурным нормам, традициям семьи, общества и государства и др.)

При соблюдении требований к реализации Программ и создании единой образовательной среды создается основа для преемственности дошкольного и начального общего образования.

## **2.2. Рабочая программа образования**

### **2.2.1. Пояснительная записка**

Рабочая программа образования определяет содержательные линии образовательной деятельности, реализуемые МАОУ по основным направлениям развития и образования детей дошкольного возраста (образовательным областям).

В каждой образовательной области сформулированы задачи, содержание образовательной деятельности, предусмотренное для освоения в каждой возрастной группе детей в возрасте от двух лет до 7-8 лет, а также результаты, которые могут быть достигнуты детьми при целенаправленной систематической работе с ними.

### **2.2.2. Задачи и содержание образования по образовательным областям**

**Содержание** Программы направлено на развитие личности, мотивации и способностей детей в различных видах деятельности и охватывать следующие структурные единицы, представляющие определенные направления развития и образования детей (далее - образовательные области):

- социально-коммуникативное развитие;
- познавательное развитие;
- речевое развитие;

- художественно-эстетическое развитие;
- физическое развитие.

### 2.2.2.1. Социально-коммуникативное развитие

Образовательная область «Социально-коммуникативное развитие» предусматривает:

усвоение и присвоение норм, правил поведения и морально-нравственных ценностей, принятых в российском обществе;

развитие общения ребёнка со взрослыми и сверстниками, формирование готовности к совместной деятельности и сотрудничеству;

формирование у ребенка основ гражданственности и патриотизма, уважительного отношения и чувства принадлежности к своей семье, сообществу детей и взрослых в Организации, региону проживания и стране в целом;

развитие эмоциональной отзывчивости и сопереживания, социального и эмоционального интеллекта, воспитание гуманных чувств и отношений;

развитие самостоятельности и инициативности, планирования и регуляции ребенком собственных действий;

формирование позитивных установок к различным видам деятельности, труда и творчества;

формирование основ социальной навигации и безопасного поведения в быту и природе, социуме и медиапространстве (цифровой среде).

#### ***От 2 лет до 3 лет.***

В области социально-коммуникативного развития основными **задачами** образовательной деятельности являются:

поддерживать эмоционально-положительное состояние детей в период адаптации к детскому саду;

развивать игровой опыт ребенка, помогая детям отражать в игре представления об окружающей действительности;

поддерживать доброжелательные взаимоотношения детей, развивать эмоциональную отзывчивость в ходе привлечения к конкретным действиям помощи, заботы, участия;

формировать элементарные представления о людях (взрослые, дети), их внешнем виде, действиях, одежде, о некоторых ярко выраженных эмоциональных состояниях (радость, грусть), о семье и детском саду;

формировать первичные представления ребенка о себе, о своем возрасте, поле, о родителях и близких членах семьи.

#### ***Содержание образовательной деятельности***

Воспитатель поддерживает желание детей познакомиться со сверстником, узнать его имя, используя приемы поощрения и одобрения. Оказывает помощь детям в определении особенностей внешнего вида мальчиков и девочек, их одежды, причесок, предпочитаемых игрушек, задает детям вопросы уточняющего характера (Кто это? Почему это девочка \ мальчик?), объясняет отличительные признаки взрослых и детей, используя наглядный материал и повседневные жизненные ситуации. Показывает и называет ребенку основные части тела и лица человека, его действия. Поддерживает желание ребенка называть и различать основные действия взрослых.

Педагогический работник знакомит детей с основными эмоциями и чувствами человека, обозначает их словом, демонстрирует их проявление мимикой, жестами, интонацией голоса. Предлагает детям повторить слова, обозначающие эмоциональное состояние человека, предлагает детям задания, помогающие закрепить представление об эмоциях, в том числе их узнавание на картинках.

Воспитатель рассматривает вместе с детьми картинки с изображением семьи: детей, родителей. Поощряет стремление детей узнавать членов семьи, называть их, рассказывает детям о том, как члены семьи могут заботиться друг о друге.

Педагог поддерживает желание детей познавать пространство своей группы, узнавать вход в группу, ее расположение на этаже, педагогов, которые работают с детьми. Рассматривает с детьми пространство группы, назначение каждого помещения, его наполнение, помогает детям ориентироваться в пространстве группы.

Воспитатель поддерживает стремление детей выполнять элементарные правила поведения («можно», «нельзя»). Личным показом демонстрирует правила общения: здороваются, прощаются, говорит «спасибо», «пожалуйста», напоминает детям о важности использования данных слов в процессе общения со взрослыми и сверстниками, поощряет инициативу и самостоятельность ребенка при использовании «вежливых слов».

Педагог использует приемы общения, позволяющие детям проявлять внимание к словам и указаниям воспитателя, поддерживает активность ребенка выполнять указания взрослого, действовать по его примеру и показу.

Воспитатель организует детей на участие в подвижных, музыкальных, сюжетных и хороводных играх, поощряет их активность и инициативность в ходе участия в играх

Педагог формирует представление детей о простых предметах своей одежды, обозначает словами каждый предмет одежды, рассказывает детям о назначении предметов одежды, способах их использования (надевание колготок, футболок и т.п.)

**В результате, к концу 3 года жизни:** к концу 3 года жизни, ребенок позитивен и эмоционально отзывчив, охотно посещает детский сад, относится с доверием к воспитателям, активно общается, участвует в совместных действиях с воспитателем, переносит показанные игровые действия в самостоятельные игры; доброжелателен к сверстникам, с интересом участвует в общих играх и делах совместно с воспитателем и детьми; придумывает игровой сюжет из нескольких связанных по смыслу действий, принимает свою игровую роль, выполняет игровые действия в соответствии с ролью; активен в выполнении действий самообслуживания, стремится к оказанию помощи другим детям.

### ***От 3 лет до 4 лет***

В области социально-коммуникативного развития основными **задачами** образовательной деятельности являются:

***В сфере социальных отношений:***

развивать эмоциональную отзывчивость, способность откликаться на ярко выраженные эмоции сверстников и взрослых, различать и понимать отдельные эмоциональные проявления, учить правильно их называть;

обогащать представления детей о действиях, в которых проявляются доброе отношение и забота о членах семьи, близком окружении;

поддерживать в установлении положительных контактов между детьми, основанных на общих интересах к действиям с игрушками, предметами и взаимной симпатии;

оказывать помощь в освоении способов взаимодействия со сверстниками в игре, в повседневном общении и бытовой деятельности;

приучать детей к выполнению элементарных правил культуры поведения в детском саду.

***В области формирования основ гражданской ответственности и патриотизма***

обогащать представления детей о малой родине и поддерживать их отражения в различных видах деятельности.

***В сфере трудового воспитания:***



развивать интерес к труду взрослых в детском саду и в семье, формировать представления о конкретных видах хозяйственно-бытового труда, направленных на заботу о детях (мытьё посуды, уборка помещений детского сада и участка и пр.) и трудовых навыков;

воспитывать бережное отношение к предметам и игрушкам как результатам труда взрослых;

приобщать детей к самообслуживанию (одевание, раздевание, умывание), развивать самостоятельность, уверенность, положительную самооценку.

*В области формирования основ безопасного поведения:*

развивать интерес к правилам безопасного поведения;

обогащать представления о правилах безопасного поведения в быту, безопасного использования бытовых предметов и гаджетов.

***Содержание образовательной деятельности***

*В сфере социальных отношений.*

Педагогический работник создает условия для формирования у детей образа Я: закрепляет умение называть своё имя и возраст, говорить о себе в первом лице; проговаривает с детьми характеристики, отличающие их друг от друга (внешность, предпочтения в деятельности, личные достижения).

Педагогические работники способствуют различению детьми основных эмоций (радость, печаль, грусть, гнев, страх, удивление) и пониманию ярко выраженных эмоциональных состояний. При общении с детьми педагогический работник интересуется настроением детей, предоставляет возможность рассказать о своих переживаниях, демонстрирует разнообразные способы эмпатийного поведения (поддержать, пожалеть, обнадежить, отвлечь и порадовать). При чтении художественной литературы педагогический работник обращает внимание на проявления, характеризующие настроения, эмоции и чувства героев, комментирует их отношения и поведение, поощряет подражание детей позитивному опыту персонажей художественных произведений и мультипликации.

Педагогический работник обогащает представления детей о действиях и поступках людей, в которых проявляются доброе отношение и забота о членах семьи, близком окружении, о животных, растениях; знакомят с произведениями, отражающими отношения между членами семьи.

В группе создается положительный эмоциональный фон для объединения детей, проводятся игры и упражнения в кругу, где дети видят и слышат друг друга. Педагогический работник поощряет позитивный опыт взаимодействия детей, создает условия для совместных игр, демонстрирует веселое настроение и удовольствие, которое можно испытывать от совместной игры. Помогает детям обращаться друг к другу, распознавать проявление основных эмоций детьми и реагировать на них. Способствует освоению детьми простых способов общения и взаимодействия: обращаться к детям по именам, договариваться о совместных действиях, вступать в парное общение (спокойно играть рядом, обмениваться игрушками, объединяться в парной игре, вместе рассматривать картинки, наблюдать и пр.). В совместных игровых и бытовых действиях педагогический работник демонстрирует готовность действовать согласованно, создает условия для возникновения между детьми договорённости.

Знакомит детей с элементарными правилами культуры поведения, упражняет в их выполнении (здороваться, прощаться, благодарить).

*В области формирования основ гражданственности и патриотизма*

Педагогический работник обогащает представления детей о малой родине: регулярно напоминает название населенного пункта, в котором живут; знакомит с близлежащим окружением детского сада (зданиями, природными объектами), доступными для рассматривания с территории учреждения. Обсуждает с детьми их

любимые места времяпрепровождения в городе (поселке). Демонстрирует эмоциональную отзывчивость на красоту родного края, восхищается природными явлениями.

Поддерживает отражение детьми своих впечатлений о малой родине в различных видах деятельности (рассказывает, изображает, воплощает образы в играх, разворачивает сюжет и т. д.).

*В сфере трудового воспитания.*

Воспитатель формирует первоначальные представления о том, что предметы делаются людьми, демонстрирует процессы изготовления атрибутов для игр для закрепления представлений о том, что предметы делаются людьми. В процессе взаимодействия с детьми педагогический работник выделяет особенности строения предметов и знакомит с назначением их частей (ручка на входной двери нужна для того, чтобы удобнее было открыть дверь, спинка на скамейке в раздевальной комнате необходима для того, чтобы удобнее было сидеть). Знакомит детей с основными свойствами и качествами материалов, из которых изготовлены предметы, знакомые ребенку (картон, бумага, дерево, ткань), создает игровые ситуации, вызывающие необходимость в создании предметов из разных материалов, использует дидактические игры с предметами и картинками на группировку по схожим признакам, моделирует ситуации для активизации желания детей включиться в выполнение простейших действий бытового труда.

Педагог формирует первоначальные представления о хозяйственно-бытовом труде взрослых дома и в детском саду, поощряет желание детей соблюдать порядок при раздевании на дневной сон (аккуратное складывание одежды), уборке рабочего места после продуктивных видов деятельности (лепки, рисования, аппликации) и т.п. Использует приемы одобрения и поощрения ребенка при правильном выполнении элементарных трудовых действий (убирает за собой посуду на раздаточный стол, убирает рабочее место после занятий, собирает игрушки, помогает воспитателю раздать наглядный материал на занятие и т.п.

Педагог поддерживает стремления ребенка самостоятельно выполнять отдельные действия самообслуживания: одевание на прогулку, умывание после сна или перед приемом пищи, элементарный уход за собой (расчесывание волос, опрятность одежды, пользование носовым платком и т.п.). Воспитатель создает условия для приучения детей к соблюдению порядка, используя приемы напоминания, упражнения, личного примера, поощрения и одобрения при самостоятельном и правильном выполнении действий по самообслуживанию.

Педагог организует специальные игры и упражнения для развития мелкой моторики рук детей с целью повышения качества выполнения действий по самообслуживанию.

*В области формирования основ безопасного поведения.*

Воспитатель поддерживает интерес детей к бытовым предметам, объясняет их назначение и правила использования, доброжелательно и корректно обращает внимание, что несоблюдение правил использования бытовых предметов и гаджетов позволяет создать ситуации, небезопасные для здоровья.

Педагог использует игровые ситуации, создавая условия для демонстрации и формирования умений ребенка пользоваться простыми бытовыми приборами, обсуждает с детьми какими предметами быта детям можно пользоваться только вместе со взрослыми: ножи, иголки, ножницы, лекарства, спички и т.д.

Воспитатель обсуждает с детьми правила безопасного поведения в группе, рассказывает почему игрушки нужно убирать на свои места, демонстрирует детям как безопасно вести себя за столом, во время одевания на прогулку, во время совместных игр.

Педагог рассказывает детям о том, как себя вести на площадке детского сада, игровой площадке рядом с домом. Обращает внимание детей на необходимость оповещать взрослых (воспитателя, родителей), если ребенок хочет покинуть игровую площадку, уйти с участка детского сада. Обсуждает вместе с детьми их действия, дает возможность ребенку рассказать о своем опыте, как себя вести безопасно. Обсуждает с детьми как вести себя рядом с бездомными животными: не нужно подходить близко, пугать животных. Не есть без разрешения взрослых незнакомые ягоды, листья растений, если у ребенка появляется желание их попробовать, обязательно сначала спросить у взрослого, можно ли их есть.

Воспитатель поддерживает интерес детей к вопросам безопасного поведения, поощряет вопросы дошкольников, с готовностью на них отвечает, привлекая к обсуждению всех детей. Использует приемы упражнения, напоминания, личного примера для закрепления формируемых представлений.

**В результате, к концу 4 года жизни,** ребенок говорит о себе в первом лице, положительно оценивает себя, проявляет доверие к миру; по побуждению взрослых эмоционально откликается на ярко выраженное эмоциональное состояние близких и сверстников, способен к распознаванию и называнию базовых эмоций на основе вербальных и невербальных средств их выражения (мимика, пантомимика, интонационные характеристики речи); ребенок приветлив с окружающими, проявляет интерес к словам и действиям взрослых, владеет способами взаимодействия с детьми, спокойно играет с ними рядом. С интересом наблюдает за трудовыми действиями взрослых по созданию или преобразованию предметов; по примеру воспитателя бережно относится к результатам труда взрослых, подражает трудовым действиям; проявляет самостоятельность в самообслуживании. Проявляет интерес к правилам безопасного поведения; осваивает безопасные способы обращения со знакомыми предметами в быту, в том числе электронными гаджетами.

#### ***От 4 лет до 5 лет***

В области социально-коммуникативного развития основными **задачами** образовательной деятельности являются:

*В сфере социальных отношений:*

формировать положительную высокую самооценку, уверенность в своих силах, стремление к самостоятельности;

развивать эмоциональную отзывчивость к взрослым и детям, слабым и нуждающимся в помощи, воспитывать сопереживание героям литературных и мультипликационных произведений, доброе отношение к животным и растениям;

развивать позитивное отношение и чувство принадлежности детей к семье, уважение к родителям, значимым взрослым;

воспитывать доброжелательное отношение ко взрослым и детям;

воспитывать культуру общения со взрослыми и сверстниками, желание выполнять правила поведения, быть вежливыми в общении со старшими и сверстниками;

развивать стремление к совместным играм, взаимодействию в паре или небольшой подгруппе, к взаимодействию в практической деятельности.

*В области формирования основ гражданской ответственности и патриотизма:*

воспитывать любовь и уважения к Родине, уважительное отношение к символам страны, памятным датам;

развивать интерес детей к основным достопримечательностям города (поселка), в котором они живут.

*В сфере трудового воспитания:*

формировать представления об отдельных профессиях взрослых на основе ознакомления с конкретными видами труда;

воспитывать уважение и благодарность взрослым за их труд, заботу о детях;  
вовлекать в простейшие процессы хозяйственно-бытового труда;  
развивать самостоятельность и уверенность в самообслуживании, желании  
включаться в повседневные трудовые дела в детском саду и семье.

*В области формирования основ безопасного поведения:*

обогащать представления детей об основных источниках и видах опасности в быту, на улице, в природе, в общении с незнакомыми людьми;

знакомить детей с простейшими способами безопасного поведения в опасных ситуациях;

формировать представления о правилах безопасного дорожного движения в качестве пешехода и пассажира транспортного средства.

формировать представления о правилах безопасного использования электронных гаджетов, в том числе мобильных устройств, планшетов и пр.

### ***Содержание образовательной деятельности***

*В сфере социальных отношений.*

Педагогический работник обогащает представления детей об их развитии, проговаривает и фиксирует внимание на разнообразных возрастных изменениях (когда я был маленький, когда я буду взрослым). Способствует освоению детьми традиционных гендерных представлений.

Формирует положительную самооценку, уверенность в своих силах, отмечает позитивные изменения в развитии и поведении детей, бережно и тактично помогает ребенку обнаружить свои ошибки и найти адекватный способ их устранения.

Педагогический работник способствует распознаванию и пониманию детьми эмоциональных состояний, их разнообразных проявлений, связи эмоций и поступков людей. Создает ситуации получения детьми опыта проявления сочувствия и содействия (эмпатийного поведения) в ответ на эмоциональное состояние сверстников и взрослых, воспитывает чувствительность и внимательность к затруднениям и переживаниям окружающих. При чтении художественной литературы, просмотре фрагментов мультипликационных фильмов педагогический работник обращает внимание на разнообразие эмоциональных проявлений героев, комментирует и обсуждает с детьми обусловившие их причины.

Педагогический работник развивает позитивное отношение и чувство принадлежности детей к семье, уважение к родителям: обогащает представление о структуре и составе семьи, родственных отношениях; семейных событиях, делах.

Обеспечивает включенность детей в детское сообщество, умение согласовывать взаимоотношения со сверстниками. Побуждает детей наблюдать за поведением сверстников, развивает чувствительность к поступкам сверстников, интерес к их действиям. Способствует освоению детьми вербальных и невербальных средств и способов обращения к сверстникам, привлечения внимания и демонстрации своего расположения. Поддерживает детей в ситуации, когда им трудно выразить собственные потребности и при урегулировании конфликтов между сверстниками, демонстрирует культурные формы общения. Стимулирует инициативу и самостоятельный выбор детьми занятий и партнеров, обогащает умение договариваться, поддерживает совместные дела детей в небольших группах (3-4 человека). Обеспечивает развитие личностного отношения ребенка к соблюдению или нарушению моральных норм при взаимодействии со сверстником.

Создает условия для развития детско-взрослого сообщества. Способствует освоению правил и форм проявления вежливости, уважения к старшим: напоминает и демонстрирует различные формы приветствия, прощания, выражения благодарности и просьбы. Знакомит детей с правилами поведения в общественных местах.

Развивает позитивное отношение к детскому саду: знакомит с сотрудниками, с доступными для восприятия детьми правилами жизнедеятельности в детском саду; его традициями; воспитывает бережное отношение к пространству и оборудованию детского сада. Обращает внимание детей на изменение и украшение помещений и территории детского сада, поддерживает инициативу детей и совместно планирует презентацию продуктов деятельности (рисунков, поделок) в пространстве детского сада.

*В области формирования основ гражданственности и патриотизма*

Воспитывает любовь и уважение к нашей Родине — России. Знакомит с государственной символикой Российской Федерации: Российский флаг и герб России, воспитывает уважительное отношение к символам страны.

Обогащает представления детей о государственных праздниках: День защитника Отечества, День Победы. Знакомит детей с содержанием праздника, с памятными местами в городе (поселке), посвященными празднику.

Педагогический работник обогащает представления детей о малой родине: знакомит с основными достопримечательностями города (поселка), развивает интерес детей к их посещению с родителями; знакомит с названиями улиц, на которых живут дети. Поддерживает эмоциональную отзывчивость детей на красоту родного края. Создает условия для отражения детьми впечатлений о малой родине в различных видах деятельности (рассказывает, изображает, воплощает образы в играх, разворачивает сюжет и т. д.).

Поддерживает интерес к народной культуре страны (устному народному творчеству, народной музыке, танцам, играм, игрушкам).

*В сфере трудового воспитания.*

Воспитатель знакомит детей с содержанием и структурой процессов хозяйственно-бытового труда взрослых, обогащает их представления, организуя специальные образовательные ситуации с моделированием конкретных трудовых процессов взрослых, работающих в детском саду (как музыкальный руководитель готовится к занятиям с детьми, как электрик меняет электрические лампочки в групповой комнате, повар делает салат на обед). Воспитатель беседует с детьми, обращает внимание на целостность трудового процесса, направленного на продуктивный результат, вызывает у детей добрые и уважительные чувства к взрослым, которые заботятся о жизнедеятельности детей в детском саду.

Педагог поддерживает инициативу детей узнать и рассказать о трудовой деятельности родителей, поощряет коммуникативную активность ребенка, связанную с желанием рассказать о профессии мамы или папы, описать их трудовые действия, рассказать о результатах их труда.

Воспитатель расширяет представление детей о предметах как результате труда взрослых, о многообразии предметного мира материалов (металл, стекло, бумага, картон, кожа и т.п.), знакомит детей с ключевыми характеристиками материалов, организуя экспериментирование способствует обогащению представлений детей об отличительных признаках материалов для создания продуктов труда (прочный / ломкий материал, промокаемый \ водоотталкивающий материал, мягкий / твердый материал и т.п.)

Педагог рассказывает детям о бытовой технике, помогающей взрослым организовать бытовой труд дома: стиральная и посудомоечная машины, пылесос, мультиварка, миксер, мясорубка, беседует с детьми о назначении бытовой техники, формирует представление о ее назначении для ускорения и облегчения процессов бытового труда.

Воспитатель создает условия для позитивного включения детей в процессы самообслуживания в процессе режимных моментов группы, поощряет желание детей проявлять самостоятельность и инициативность, используя приемы поощрения и одобрения правильных действий детей, результатов процесса самообслуживания.

Одобрять действия детей, направленные на оказание взаимопомощи (помочь доделать поделку, помочь одеться, помочь убрать со стола и т.п.).

В процессе самообслуживания обращает внимание детей на необходимость бережного отношения к вещам: аккуратное складывание одежды, вешать полотенце, убирать игрушки на место и т.п. В процессе самообслуживания педагог напоминает детям о важности соблюдения очередности действий в трудовом процессе для достижения качественного результата, демонстрирует детям приемы самоконтроля для оценки результата, поощряет действия детей, направленные на применение способов самоконтроля в процессе выполнения действий.

*В области формирования основ безопасности поведения.*

Воспитатель способствует обогащению представлений детей об основных правилах безопасного поведения в быту, в природе, на улице, в реальном общении с незнакомыми людьми и в телефонных разговорах с ними.

Воспитатель создает условия для расширения и углубления интереса детей к бытовым приборам и предметам быта, обсуждает вместе с детьми правила их использования, поощряет стремление детей поделиться своим опытом с другими дошкольниками в данном вопросе, предлагает детям рассказать о том, как дети дома соблюдают правила безопасного поведения, выбирает вместе с детьми лучшие примеры. Обсуждает с детьми, что порядок в доме и детском саду необходимо соблюдать не только для красоты, но и для безопасности человека, что предметы и игрушки необходимо класть на свое место.

Рассматривает вместе с детьми картинки с правилами и алгоритмами поведения в ситуациях, опасных для здоровья и жизни, которые могут произойти с детьми дома, в условиях детского сада, в ближайшем с домом окружении: если неосторожно пользоваться, брать без разрешения или играть острыми, колющими, режущими предметами, то можно порезаться или уколоться, лучше предупредить взрослого и пользоваться только под его присмотром.

Создает игровые ситуации, в которых ребенок может закрепить опыт безопасного поведения в быту, на улице, в природе, в общении с незнакомыми людьми. Обсуждают с детьми правила безопасного поведения в чрезвычайных ситуациях: как позвать взрослого на помощь, как вызвать помощь по мобильному устройству и т.п.

**В результате, к концу 5 года жизни,** ребенок демонстрирует положительную самооценку, уверенность в своих силах, стремление к самостоятельности; обращает внимание на ярко выраженное эмоциональное состояние сверстника или близких людей, сопереживает героям литературных и изобразительных произведений, демонстрирует выраженное положительное эмоциональное отношение к животным, особенно маленьким; задает вопросы об эмоциях и чувствах, пытается разобраться в причинах хорошего и плохого настроения; знает состав семьи, имеет представления о родственных отношениях, беседует о семейных событиях; демонстрирует освоение правил и положительных форм поведения; чувствителен к поступкам сверстников, проявляет интерес к их действиям, внимателен к словам и оценкам взрослых; в привычной обстановке самостоятельно выполняет знакомые правила общения со взрослыми; позитивно относится к посещению детского сада, знает ряд правил жизнедеятельности в детском саду.

Знает символам страны (флаг и герб), ряд памятных дат и демонстрирует уважительное к ним отношение, проявляет интерес к основным достопримечательностями города (поселка), в котором он живет.

Проявляет познавательный интерес к труду взрослых, профессиям, технике; отражает эти представления в играх; способен использовать исследовательские действия для выделения качеств и свойств предметов и материалов, рассказать о предмете, его назначении и особенностях, о том, как он был создан; самостоятелен в



самообслуживании; стремится к выполнению трудовых обязанностей, охотно включается в совместный труд со взрослыми или сверстниками.

С интересом познает правила безопасного поведения; в повседневной жизни стремится соблюдать правила безопасного поведения; знает правила безопасного дорожного движения в качестве пешехода и пассажира транспортного средства, основные правила безопасного использования гаджетов.

### ***От 5 лет до 6 лет***

В области социально-коммуникативного развития основными **задачами** образовательной деятельности являются:

#### ***В сфере социальных отношений:***

обогащать представления детей о формах поведения и действий детей в различных ситуациях в семье и детском саду;

содействовать пониманию детьми собственных и чужих эмоциональных состояний и переживаний, овладению способами эмпатийного поведения в ответ на разнообразные эмоциональные проявления сверстников и взрослых;

поддерживать интерес детей к отношениям и событиям в коллективе, согласованию действий между собой и заинтересованности в общем результате совместной деятельности;

обеспечивать умение детей вырабатывать и принимать правила взаимодействия в группе, понимание детьми последствий несоблюдения принятых правил;

расширять представления о правилах поведения в общественных местах; об обязанностях в группе детского сада.

#### ***В области формирования основ гражданственности и патриотизма:***

воспитывать любовь и уважение к Родине, к людям разных национальностей, проживающим на территории России, их культурному наследию;

знакомить детей с содержанием государственных праздников и традициями празднования, развивать патриотические чувства, уважение и гордость за поступки героев Отечества;

поддерживать детскую любознательность по отношению к родному краю, эмоциональный отклик на проявления красоты в различных архитектурных объектах и произведениях искусства, явлениях природы.

#### ***В сфере трудового воспитания:***

формировать представления о профессиях и трудовых процессах;

воспитывать бережное отношение к труду взрослых, к результатам их труда;

развивать самостоятельность и инициативу в трудовой деятельности по самообслуживанию, хозяйственно-бытовому, ручному труду и конструированию, труду в природе;

знакомить детей с элементарными экономическими знаниями, формировать первоначальные представления о финансовой грамотности.

#### ***В области формирования безопасного поведения:***

формировать представления детей об основных источниках и видах опасности в быту, на улице, в природе, в интернет сети и способах безопасного поведения; о правилах безопасности дорожного движения в качестве пешехода и пассажира транспортного средства;

формировать осмотрительное отношение к потенциально опасным для человека ситуациям;

знакомить с основными правилами пользования сети Интернет, цифровыми ресурсами.

### ***Содержание образовательной деятельности***

#### ***В сфере социальных отношений.***

Педагогический работник предоставляет возможность детям рассказать о себе, выразить собственные потребности и желания, воспитывает самоуважение и уверенность в себе, подчеркивает достижения ребенка. Знакомит детей с их правами. Обогащает представления детей о расширении форм поведения и действий детей в ситуации взросления (помощь взрослым дома и в детском саду, сочувствие и поддержка детей с ограниченными возможностями здоровья в детском саду; забота и поддержка младших).

Педагогический работник знакомит детей с основными эмоциями и чувствами, их выражением в мимике, пантомимике, действиях, интонации речи. Анализирует с детьми причины и события, способствующие возникновению эмоций, рассматривает примеры из жизненного опыта детей, произведений литературы и изобразительного искусства, кинематографа и мультипликации. Учит детей понимать свои и чужие эмоциональные состояния, разговаривать о них, демонстрирует примеры эмоциональной поддержки и адекватные возрасту способы регуляции эмоциональных состояний.

Обогащает представлений о семье, семейных и родственных отношениях: члены семьи, ближайшие родственники по линии матери и отца. Способствует пониманию того, как поддерживаются родственные связи (переписка, разговор по телефону, посещения, совместный отдых), как проявляются в семье забота, любовь, уважение друг к другу. Рассматривает проявления семейных традиций и отношения к пожилым членам семьи. Обогащает представления детей о заботе и правилах оказания посильной помощи детьми больному члену семьи.

Педагогический работник поддерживает стремление ребенка быть членом детского коллектива: иметь ближайшее окружение и предпочтения в общении; стремиться к деловому сотрудничеству; в совместной деятельности ориентироваться на свои возможности и сверстника. Способствует овладению детьми умений совместной деятельности: принимать общую цель, договариваться о способах деятельности и материалах, в процессе общего дела быть внимательными друг к другу, проявлять заинтересованность в достижении результата, выражать свое отношение к результату и взаимоотношениям. Стимулирует детей к предотвращению и самостоятельному преодолению конфликтных ситуаций, уступая друг другу, уточняя причину несогласия. Обогащает опыт освоения детьми фронтальных форм совместной деятельности со сверстниками.

В совместной деятельности с детьми педагогический работник поощряет обсуждение и установление детьми правил взаимодействия в группе, способствует пониманию детьми последствий несоблюдения принятых правил.

Расширяет представления о правилах поведения в общественных местах; об обязанностях в группе детского сада. Обогащает словарь детей вежливыми словами (доброе утро, добрый вечер, хорошего дня, будьте здоровы, пожалуйста, извините, спасибо).

Развивает позитивное отношение к детскому саду: поддерживает желание детей соблюдать порядок и чистоту в группе, преобразовывать пространство в зависимости от предстоящих событий (праздники, мероприятия), воспитывает бережное отношение к пространству и оборудованию детского сада. Включает детей в подготовку мероприятий в детском саду для родителей, пожилых людей, младших. Поддерживает чувство гордости детей, удовлетворение от проведенных мероприятий.

*В области формирования основ гражданственности и патриотизма.*

Педагогический работник воспитывает любовь и уважение к нашей Родине — России. Формирует у детей представления о государственных символах России — гербе, флаге, гимне, знакомит с историей их возникновения в доступной для детей форме. Обогащает представления детей о том, что Россия — большая многонациональная страна и воспитывает уважение к людям разных национальностей, их культуре. Развивает интерес к жизни людей разных национальностей, проживающих на территории России,

их образу жизни, традициям и способствует его выражению в различных видах деятельности детей (рисуют, играют, обсуждают). Уделяет особое внимание традициям и обычаям народов, которые проживают на территории малой родины.

Обогащает представления детей о государственных праздниках: День России, День народного единства, День Государственного флага Российской Федерации, День Государственного герба Российской Федерации, День защитника Отечества, День Победы, Всемирный день авиации и космонавтики. Знакомит детей с содержанием праздника, с традициями празднования, памятными местами в городе (поселке), посвященными празднику. Воспитывает уважение к защитникам героям Отечества. Знакомит детей с яркими биографическими фактами, поступками героев Отечества, вызывает позитивный эмоциональный отклик и чувство гордости.

Педагогический работник обогащает представления детей о малой родине: поддерживает любознательность по отношению к родному краю; интерес, почему именно так устроен населенный пункт (расположение улиц, площадей, различных объектов инфраструктуры); знакомит со смыслом некоторых символов и памятников города (поселка), развивает умения откликаться на проявления красоты в различных архитектурных объектах. Поддерживает проявления у детей начала социальной активности: участие в значимых событиях, переживание эмоции, связанные с событиями военных лет и подвигами горожан, (чествование ветеранов, социальные акции и пр.).

#### *В сфере трудового воспитания.*

Воспитатель обогащает представления детей о труде взрослых, знакомит дошкольников с разными видами производительного (промышленность, строительство, сельское хозяйство) и обслуживающего (сфера досуга и отдыха, сфера культуры, медицина, торговля) труда. Создает образовательные ситуации по ознакомлению детей с конкретными профессиями взрослых, демонстрирует возможные связи между профессиями, обращает внимание детей на содержание каждой профессии можно определить в соответствии с общей структурой трудового процесса (мотив, цель, инструменты и оборудование, содержание действий, выбор трудовых действий в соответствии с целью, результат): Продавец продает товар покупателю, рабочий на фабрике изготавливает товар, шофер развозит товар по магазинам, грузчик разгружает товар, кассир на кассе пробивает товар, охранник в магазине обеспечивает безопасность покупателей и продавцов.

Педагог формирует представление детей о современной технике, ее разнообразии, создает образовательные ситуации для знакомства детей с конкретными техническими приборами, показывает, как техника способствует ускорению получения результата труда и облегчению труда взрослых.

Педагогический работник создает условия для знакомства детей с экономическими знаниями, рассказывает о назначении рекламы для распространения информации о товаре, формирует представление о финансовой грамотности человека, обсуждает с детьми назначение денег и их участие в процессе приобретения товаров или услуг, организует проблемные и игровые ситуации для детей, развивает умения планировать расходы на покупку необходимых товаров и услуг, формирует уважение к труду родителей.

Педагог продолжает поощрять инициативность и самостоятельность детей в процессах самообслуживания в группе (убрать постель после сна, расставить ровно стулья за столами в зоне учебной деятельности), создает проблемные и игровые ситуации для развития умений выполнять отдельные трудовые действия, привлекает к решению поставленных задач родителей с целью создания дома условий для развития умений реализовывать элементы хозяйственно-бытового труда: вымыть тарелку после обеда, вытереть пыль в комнате, застелить кровать, погладить носовой платок, покормить домашнего питомца и т.п.

Педагог создает условия для коллективного выполнения детьми трудовых поручений во время дежурства, учит детей распределять между собой трудовые поручения для получения единого трудового результата.

*В области формирования безопасного поведения.*

Воспитатель создает условия для закрепления представлений детей о правилах безопасного поведения ребенка в быту, на улице, в природе, в общении с людьми. Обсуждает с детьми содержание детских книг, где герои попадают в опасные ситуации, побуждает детей к рассуждениям, что нужно было сделать, чтобы избежать опасности, обговаривает вместе с детьми алгоритм безопасного поведения. Рассматривает с детьми картинки, постеры, где раскрывается связь между необдуманным и неосторожным действиями человека и опасными последствиями разрешения ситуации (наступил на люк – чуть не провалился в шахту, толкнул ребенка на горке – мальчик упал на острый лед и т.п.). Иницирует проблемными вопросами желание детей рассказать о том, как можно было избежать опасной ситуации, какие советы дети могли бы дать героям, представленным на картинках.

Педагог создает условия для самостоятельной деятельности детей, где можно было бы применить навыки безопасного поведения: организует игровые и проблемные ситуации, решая которые ребенок может закрепить правила безопасного поведения. Иницирует вместе с детьми создание общих правил безопасного поведения в группе, на улице, в природе, в общении с людьми, поощряет интерес детей к данной теме, поддерживает их творческие находки и предложения. Читает с детьми художественную литературу, иницирует обсуждение с детьми тех эпизодов книги, где герои попадают в опасную ситуацию, активизирует проблемными вопросами желание детей рассказать, как нужно было себя вести в подобной ситуации, чтобы избежать опасности.

Воспитатель обсуждает с детьми правила пользования сетью Интернет, цифровыми ресурсами.

*В результате, к концу 6 года жизни,* ребенок положительно настроен по отношению к окружающим, охотно вступает в общение с близкими взрослыми и сверстниками, проявляет сдержанность по отношению к незнакомым людям; ориентируется на известные общепринятые нормы и правила культуры поведения в контактах со взрослыми и сверстниками; интересуется жизнью семьи и детского сада; в общении со сверстниками дружелюбен, доброжелателен, умеет принимать общий замысел, договариваться, вносить предложения, соблюдает общие правила в игре и совместной деятельности; различает разные эмоциональные состояния, учитывает их в своем поведении, откликается на просьбу помочь, научить другого тому, что хорошо освоил; имеет представления о том, что хорошо и что плохо, в оценке поступков опирается на нравственные представления.

Проявляет уважение к Родине, родному краю, к людям разных национальностей, их обычаям и традициям. Знает государственные праздники, уважает традиции их празднования, демонстрирует гордость за поступки героев Отечества.

Активен в стремлении к познанию разных видов труда и профессий, применению техники, современных машин и механизмов в труде; бережно относится к предметному миру как результату труда взрослых, стремится участвовать в труде взрослых; самостоятелен, инициативен в самообслуживании; с готовностью участвует со сверстниками в разных видах повседневного и ручного труда.

Представления о безопасном поведении достаточно осмысленны; ребенок способен соблюдать правила безопасного поведения в подвижных играх; пользоваться под присмотром взрослого опасными бытовыми предметами и приборами, безопасно и по назначению использовать мобильные устройства и планшеты; быть осторожным при общении с незнакомыми животными; соблюдать правила перехода дороги, правильно вести себя в транспорте; избегает контактов с незнакомыми людьми на улице.

***От 6 лет до 7 лет***

В области социально-коммуникативного развития основными **задачами** образовательной деятельности являются:

*В сфере социальных отношений:*

поддерживать положительную и высокую самооценку ребенка, уверенность в себе, осознание роста своих достижений, чувства собственного достоинства, стремления стать школьником;

обогащать опыт применения разнообразных способов взаимодействия со взрослыми и сверстниками; развитие начал социально-значимой активности;

обогащать эмоциональный опыт ребенка, развивать способность ребенка распознавать свои переживания и эмоции окружающих, осуществлять выбор социально одобряемых действий в конкретных ситуациях и обосновывать свои намерения и ценностные ориентации;

развивать способность ребенка понимать и учитывать интересы и чувства других; договариваться и дружить со сверстниками; разрешать возникающие конфликты конструктивными способами;

воспитывать привычки культурного поведения и общения с людьми, основ этикета, правил поведения в общественных местах.

*В области формирования основ гражданственности и патриотизма:*

воспитывать патриотические и интернациональные чувства, любовь и уважение к Родине, к представителям разных национальностей, интерес к их культуре и обычаям;

расширять представления детей о праздновании государственных праздниках и поддерживать интерес детей к событиям, происходящим в стране, развитие чувства гордости за достижения страны в области спорта, науки и искусства, служения и верности интересам страны;

знакомить с целями и доступными практиками волонтерства в России и включать детей при поддержке взрослых в социальные акции, волонтерские мероприятия в детском саду и в городе (поселке);

развивать интерес детей к родному городу (поселку), переживание чувства удивления, восхищения достопримечательностями, событиям прошлого и настоящего; активное участие в празднование событий, связанных с его местом проживания.

*В сфере трудового воспитания:*

Развивать ценностное отношение к труду взрослых;

формировать представления о труде как ценности общества, о разнообразии и взаимосвязи видов труда и профессий;

формировать элементы финансовой грамотности, осознания материальных возможностей родителей, ограниченности материальных ресурсов;

развивать интерес и самостоятельность в разных видах доступного труда, умения включаться в реальные трудовые связи со взрослыми и сверстниками;

поддерживать освоение умений сотрудничества в совместном труде;

воспитывать ответственность, добросовестность, стремление к участию в труде взрослых, оказанию посильной помощи.

*В области формирования безопасного поведения:*

формировать представления об опасных для человека ситуациях в быту, в природе и способах правильного поведения; о правилах безопасности дорожного движения в качестве пешехода и пассажира транспортного средства;

воспитывать осторожное и осмотрительное отношение к потенциально опасным для человека ситуациям в общении, в быту, на улице, в природе, в интернет сети.

***Содержание образовательной деятельности.***

*В сфере социальных отношений.*

Педагогический работник обеспечивает детям возможность самооценки возможностей, признания собственных ошибок, рефлексии качества решения поставленных задач, определения путей саморазвития. Знакомит детей с их правами, возможными вариантами поведения и реакций в случае их нарушения. Воспитывает осознанное отношение к своему будущему и стремление быть полезным обществу.

Педагогический работник знакомит детей с изменением позиции человека с возрастом (ребенок посещает детский сад, затем учится в школе, в колледже, вузе, взрослый работает, пожилой человек передает опыт последующим поколениям). Объясняет детям о необходимости укрепления связи между поколениями, взаимной поддержки детей и взрослых.

Обогащает представления детей о школе, школьниках, учителе; поддерживает стремление к школьному обучению, к познанию, освоению чтения, письма. Расширяет представление о роли школы в жизни людей.

Педагогический работник развивает умение детей распознавать собственные эмоции и чувства, понимать чувства и переживания окружающих; учит понимать эмоциональное состояние сверстников по невербальным признакам (обращает внимание на мимику, позу, поведение); помогает находить причины и следствия возникновения эмоций, анализировать свои переживания и рассказывать о них; использовать социально приемлемые способы проявления эмоций и доступных возрасту способы произвольной регуляции эмоциональных состояний (сменить вид деятельности и пр.). Демонстрирует детям отражение эмоциональных состояний в природе и произведениях искусства.

Расширяет представления о семье, семейных и родственных отношениях: взаимные чувства, правила общения в семье, значимые и памятные события, досуг семьи, семейный бюджет.

Обогащает представления о нравственных качествах людей, их проявлении в поступках и взаимоотношениях.

Педагогический работник развивает умение сотрудничать со сверстниками: побуждает к обсуждению планов, советуется с детьми по поводу дел в группе; поддерживает обращенность и интерес к мнению сверстника, инициирует ситуации взаимопомощи и взаимообучения детей в различных видах деятельности; подчеркивает ценность каждого ребенка и его вклада в общее дело; способствует тому, чтобы дети в течение дня в различных видах деятельности выбирали партнеров по интересам; помогает устанавливать детям темп совместных действий.

Воспитывает привычку без напоминаний использовать в общении со сверстниками и взрослыми формулы словесной вежливости (приветствие, прощание, просьбы, извинения).

Приучает детей самостоятельно соблюдать установленный порядок поведения в группе, регулировать собственную активность. Обогащает представления о том, что они самые старшие среди детей в детском саду, показывают другим хороший пример, заботятся о малышах, помогают взрослым, готовятся к школе.

*В области формирования основ гражданственности и патриотизма.*

Педагогический работник воспитывает патриотические и интернациональные чувства, любовь и уважение к нашей Родине — России. Знакомит детей с признаками и характеристиками государства с учетом возрастных особенностей восприятия ими информации (территория государства и его границы, столица и т.д.). Рассказывает, что Россия — самая большая страна мира и показывает на глобусе и карте. Расширяет представления о столице России — Москве и об административном центре федерального округа, на территории которого проживают дети. Знакомит с основными положениями порядка использования государственной символики (бережно хранить, вставать во время исполнения гимна страны).



Обогащает представления о том, что в нашей стране мирно живут люди разных национальностей, воспитывает уважение к представителям разных национальностей, интерес к их культуре и обычаям.

Знакомит детей с назначением и доступными практиками волонтерства в России, вызывает эмоциональный отклик, осознание важности и значимости волонтерского движения. Предлагает детям при поддержке родителей включиться в социальные акции, волонтерские мероприятия в детском саду и в городе (поселке).

Расширяет представления детей о государственных праздниках: День России, День народного единства, День Государственного флага Российской Федерации, День Государственного герба Российской Федерации, День защитника Отечества, День Победы, Всемирный день авиации и космонавтики. Знакомит детей с праздниками: День полного освобождения Ленинграда от фашистской блокады; Международный день родного языка, День добровольца (волонтера) в России, День Конституции Российской Федерации. Включает детей в празднование событий, связанных с жизнью города, — День рождения города, празднование военных триумфов, памятные даты, связанные с жизнью и творчеством знаменитых горожан. Поощряет интерес детей к событиям, происходящим в стране, воспитывать чувство гордости за ее достижения. Воспитывает уважение к защитникам Отечества, к памяти павших бойцов.

Развивает интерес детей к родному городу (поселку), переживание чувства удивления, восхищения достопримечательностями, событиям прошлого и настоящего. Способствует проявлению активной деятельностной позиции детей: непосредственное познание достопримечательностей родного города на прогулках и экскурсиях, чтение произведений детской литературы, в которой представлена художественно-эстетическая оценка родного края. Учит детей действовать с картой города, создавать коллажи и макеты городских локаций, использовать макеты в различных видах деятельности. Знакомит детей с жизнью и творчеством знаменитых горожан; с профессиями, связанными со спецификой родного города (поселка).

*В сфере трудового воспитания.*

Воспитатель расширяет и углубляет представления о труде взрослых путем знакомства детей с разными профессиями, рассказывает о современных профессиях, возникших в связи с потребностями людей. Организует встречи детей с представителями разных профессий, организует экскурсии с целью продемонстрировать реальные трудовые действия и взаимоотношения специалистов на работе, организует просмотры видеофильмов, мультфильмов, чтение художественно литературы для знакомства детей с многообразием профессий современного человека. Организует этические беседы с детьми с целью обсуждения требований, предъявляемых к человеку определенной профессии, раскрывает личностные качества, помогающие человеку стать профессионалом и качественно выполнять профессиональные обязанности.

Воспитатель создает игровые и проблемные ситуации для расширения представлений детей об обмене ценностями в процессе производства и потребления товаров и услуг, о денежных отношениях в сфере обмена товаров и услуг, развития умений бережливости, рационального поведения в процессе реализации обменных операций: деньги – товар (продажа – покупка), формирует представления о реальной стоимости и цене отдельных продуктов питания, игрушек, детских книг. В процессе обсуждения с детьми основ финансовой грамотности воспитатель формирует элементы культуры потребления: бережного отношения к ресурсам потребления: воде, электричеству, продуктам питания, одежде, обуви, жилищу.

Поощряет инициативность и самостоятельность детей в процессах самообслуживания в группе (убрать постель после сна, расставить ровно стулья за столами в зоне учебной деятельности), создает проблемные и игровые ситуации для развития умений выполнять отдельные трудовые действия, привлекает к решению

поставленных задач родителей с целью создания дома условий для развития умений реализовывать элементы хозяйственно-бытового труда: вымыть тарелку после обеда, вытереть пыль в комнате, застелить кровать, погладить носовой платок, покормить домашнего питомца и т.п.

Поддерживает коллективное выполнения детьми трудовых поручений во время дежурства, учит детей распределять между собой трудовые поручения для получения единого трудового результата, знакомит детей с правилами использования инструментов труда – ножниц, иголки и т.п.

*В области формирования безопасного поведения.*

Воспитатель осуществляет ознакомление детей с правилами безопасного поведения в ситуациях, создающих угрозу жизни и здоровью ребенка (погас свет (остался один в темноте), потерялся на улице, в лесу, в магазине, во время массового праздника, получил травму (ушиб, порез) и т.п. Создавая игровые, проблемные ситуации, досуги, квесты для детей, воспитатель активизирует самостоятельный опыт детей в области безопасного поведения, позволяет детям демонстрировать сформированные умения, связанные с безопасным поведением.

Педагогический работник инициирует самостоятельность и активность детей в соблюдении норм и правил безопасного поведения, ободряет похвалой правильно выполненные действия.

Педагог рассказывает детям о правилах оказания первой медицинской помощи при первых признаках недомогания, травмах, ушибах. Закрепляет через организацию дидактических игр, упражнений действия детей, связанные с оказанием первой медицинской помощи.

Организует встречи детей со специалистами, чьи профессии связаны с безопасностью (врач скорой помощи, врач – травматолог, полицейский, охранник в детском саду, пожарный и т.п.) с целью обогащения представлений детей о безопасном поведении дома, на улице, в природе, в детском саду, в местах большого скопления людей: в магазинах, на вокзалах, на праздниках, в развлекательных центрах и парках.

Обсуждает с детьми правила безопасного общения и взаимодействия со сверстниками в разных жизненных ситуациях, поощряет стремление дошкольников создать правила безопасного общения в группе.

Обсуждает с детьми безопасные правила использования цифровых ресурсов, правила пользования мобильными телефонами.

*В результате, к концу 7 года жизни,* ребенок проявляет положительное отношение к миру, другим людям и самому себе; стремится сохранять позитивную самооценку; способен к распознаванию и пониманию основных эмоций и чувств (радость, печаль, гнев, страх, удивление, обида, вина, зависть, сочувствие, любовь), называет их, ориентируется в особенностях их выражения и причинах возникновения у себя и других людей; способен откликаться на эмоции близких людей, проявлять эмпатию (сочувствие, сопереживание, содействие); старается понять свои переживания и переживания окружающих людей (задает вопросы о настроении, рассказывает о собственных переживаниях), владеет адекватными возрасту способами эмоциональной регуляции поведения (умеет успокоить и пожалеть сверстника); способен осуществлять выбор социально одобряемых действий в конкретных ситуациях, обосновывать свои ценностные ориентации.

Владеет средствами общения и способами взаимодействия со взрослыми и сверстниками; способен понимать и учитывать интересы и чувства других; договариваться и дружить со сверстниками; старается разрешать возникающие конфликты конструктивными способами; у ребенка выражено стремление заниматься социально значимой деятельностью; он соблюдает элементарные социальные нормы и правила поведения в различных видах деятельности, взаимоотношениях со взрослыми и

сверстниками. Проявляет стремление и мотивацию к школьному обучению, демонстрирует готовность к освоению новой социальной роли ученика.

Проявляет патриотические и интернациональные чувства, любовь и уважение к Родине, к представителям разных национальностей, интерес к культуре и обычаям; государственным праздникам, событиям, происходящим в стране, испытывает чувство гордости за достижения в области искусства, науки и спорта; стремится принимать участие при поддержке взрослых в социальных акциях, волонтерских мероприятиях, в праздновании событий, связанных с жизнью родного города (поселка).

Проявляет познавательный интерес к профессиям, предметному миру, созданному человеком; отражает представления о труде взрослых в играх, рисунках, конструировании; проявляет самостоятельность и инициативу в труде; самостоятелен и ответственен в самообслуживании; добросовестно выполняет трудовые поручения в детском саду и в семье.

Имеет представление о безопасном поведении; знает, как позвать на помощь, обратиться за помощью к взрослому; знает свой адрес, имена родителей, их контактную информацию; избегает контактов с незнакомыми людьми на улице; проявляет осторожность при встрече с незнакомыми животными, ядовитыми растениями, грибами; внимателен к соблюдению правил поведения на улице. Способен к соблюдению правил безопасности в реальном и цифровом взаимодействии.

#### 2.2.2.2. Познавательное развитие

Образовательная область «Познавательное развитие» предусматривает: развитие любознательности, интереса и мотивации к познавательной деятельности;

освоение сенсорных эталонов и перцептивных (обследовательских) действий, развитие поисковых исследовательских умений, мыслительных операций, воображения и способности к творческому преобразованию объектов познания, становление сознания;

формирование представлений о количестве, числе, счете, величине, геометрических фигурах, пространстве, времени, математических зависимостях и отношениях этих категорий, овладение логико-математическими способами их познания;

формирование представлений о себе и ближайшем социальном окружении, культурно-исторических событиях, традициях и социокультурных ценностях малой родины и Отечества, многообразии стран и народов мира;

формирование целостной картины мира, представлений об объектах окружающего мира, их свойствах и отношениях;

формирование основ экологической культуры, знаний об особенностях и многообразии природы Родного края и различных природных зон, о взаимосвязях внутри природных сообществ и роли человека в природе, правилах поведения в природной среде, воспитание гуманного отношения к природе;

формирование представлений о цифровых средствах познания окружающего мира, способах их безопасного использования.

#### ***От 2 лет до 3 лет***

В области познавательного развития основными **задачами** образовательной деятельности являются:

формировать представления детей о свойствах и качествах предметов окружающего мира, развивать разные виды восприятия: зрительного, слухового, осязательного, вкусового, обонятельного;

развивать исследовательские действия: выделение цвета, формы, величины как особых признаков предметов, поощрять сопоставлять предметы между собой по этим

признакам и количеству, использовать один предмет в качестве образца, подбирая пары, группы;

развивать интерес детей к действиям с предметами, моделями геометрических тел и фигур, с песком, водой и снегом;

побуждать к запоминанию и самостоятельному употреблению детьми слов — названий свойств предметов (цвет, форма, размер) и результатов сравнения по свойству (такой же, не такой, разные, похожий, больше, меньше);

знакомить с животными и растениями ближайшего окружения, их отличительными особенностями, формирование умения бережно взаимодействовать с ними, наблюдать за явлениями природы.

### ***Содержание образовательной деятельности***

#### *Сенсорные представления и познавательные действия*

Педагогический работник демонстрирует ребенку и включает его в деятельность на сравнение предметов по свойству, определение сходства-различия, подбор и группировку по предметно заданному образцу (по цвету, форме, размеру, вкусу). Педагогический работник побуждает и поощряет освоение простейших действий, основанных на перестановке предметов, изменении способа их расположения, количества, действия переливания, пересыпания. проводит игры-занятия с использованием предметов-орудий; например, сачков, черпачков для выуживания из специальных емкостей с водой или без воды шариков, плавающих игрушек; палочек со свисающим на веревке магнитом для «ловли» на нее небольших предметов, организует действия с игрушками, имитирующими орудия труда (заколачивание молоточком втулочек в верстачок, сборка каталок с помощью деревянных или пластмассовых винтов) и т.п., поощряет использование предметов-орудий в самостоятельной игровой и бытовой деятельности с целью решения детьми практических задач в ходе своей деятельности; Педагогический работник поощряет действия ребенка с предметами, при ориентации на 2—3 свойства одновременно; собирание одноцветных, а затем и разноцветных пирамидок из 4—5 и более колец, располагая их по убывающей величине; различных по форме и цвету башенок из 2—3-х геометрических форм-вкладышей; разбираение и собирание трехместной матрешки с совмещением рисунка на ее частях; закрепляя понимание детьми слов, обозначающих различные величины предметов, их цвет и форму. В ходе проведения с детьми дидактических упражнений и игр-занятий у детей формируются обобщенные способы обследования формы предметов — ощупывание, рассматривание, сравнение, сопоставление, продолжает поощрять появление настойчивости в достижении результата познавательных действий.

*Математические представления.* Педагогический работник подводит ребенка к освоению простейших умений в различении формы окружающих предметов, используя предэталонные представления о шаре, кубе, круге, квадрате; подборе предметов и геометрических фигур по образцу, различению и сравнению предметов по величине, выбору среди двух предметов при условии резких различий: большой и маленький, длинный и короткий, высокий и низкий. Поддерживается интерес детей к количественной стороне различных групп предметов (много и много, много и мало, много и один) предметов.

*Окружающий мир.* Педагогический работник, продолжая расширять представления детей об окружающем мире, знакомит ребенка с явлениями общественной жизни и некоторыми профессиями: доктор лечит, шофер ведет машину, парикмахер стрижет волосы, повар готовит пищу, дворник подметает и т.д.; продолжает формировать и расширять знания детей об окружающем мире (ребенок может непосредственно наблюдать), о человеке: его внешних физических особенностях (у каждого есть голова, руки, ноги, лицо; а лицо — глаза, нос, рот и т.д.); его физических и эмоциональных состояниях (проголодался — насытился, устал — отдохнул; намочил —

вытер; заплакал — засмеялся и т.д.); деятельности близких ребенку людей («Мама моет пол»; «Бабушка вяжет носочки»; «Сестра рисует»; «Дедушка читает газету»; «Брат строит гараж»; «Папа работает за компьютером» и т.п.); о предметах, действиях с ними и их назначении: предметы домашнего обихода (одежда, посуда, мебель), игрушки, орудия труда (веник, метла, лопата, ведро, лейка и т.д.).

*Природа.* В процессе ознакомления с природой педагогический работник организует взаимодействие и направляет внимание ребенка на объекты и явления живой и неживой природы, которые доступны для непосредственного восприятия. Формирует представления о домашних и диких животных и их детенышах, растениях ближайшего окружения (деревья, овощи, фрукты и др.), особенностях внешнего вида, их характерных признаках, привлекает внимание и поддерживает интерес к объектам неживой природы (солнце, небо, облака), некоторым явлениям природы (снег, дождь, радуга, ветер), поощряет бережное отношение к ним.

*В результате, к концу 3 года жизни,* ребенок интересуется окружающим: знает названия предметов и игрушек; имеет простейшие представления о количестве, величине, форме и других качественных признаках предметов, активно действует с ними, исследует их свойства, сравнивает, группирует предметы по качественным признакам, экспериментирует. Использует специфические, культурно фиксированные предметные действия, знает назначение бытовых предметов (ложка, расческа, карандаш и пр.) и умеет пользоваться ими. Проявляет интерес к сверстникам; наблюдает за их действиями и подражает им; взаимодействие с ровесниками окрашено яркими эмоциями; в короткой игре воспроизводит действия взрослого, впервые осуществляя игровые замещения; задает первые предметные вопросы, отвечает на вопросы взрослого. Проявляет настойчивость в достижении результата своих действий; стремится к общению и воспринимает смыслы в различных ситуациях общения со взрослыми, активно подражает им в движениях и действиях, умеет действовать согласованно. Имеет конкретные представления о животных и растениях из ближайшего окружения, проявляет интерес к их познанию. Узнает, отличает и называет животных и растения, объекты неживой природы ближайшего окружения, выделяет их наиболее существенные отличительные признаки и особенности, интересуется явлениями природы, положительно реагирует на них, старается бережно относиться.

### ***От 3 лет до 4 лет***

В области познавательного развития основными **задачами** образовательной деятельности являются:

формировать представления детей о сенсорных эталонах, цвета и формы, геометрических фигурах, их использование в самостоятельной деятельности; поощрять освоение способов сравнения предметов по величине, количеству, определения их соотношений; побуждать овладевать чувственными способами ориентировки во времени и пространстве;

обогащать представления детей об объектах ближайшего окружения, развивать стремления отражать их в деятельности;

развивать первоначальные представления ребенка о себе, окружающих его людях, эмоционально-положительного отношения к членам семьи и людям ближайшего окружения; о труде взрослых (продавец, шофер, дворник, помощник воспитателя и др.);

развивать исследовательские умения, опыт элементарной познавательной деятельности;

расширять представления детей о многообразии и особенностях растений, животных ближайшего окружения, неживой природе, явлениях природы и деятельности человека в природе в разные сезоны года, знакомить с правилами поведения по отношению к живым объектам природы.

### ***Содержание образовательной деятельности***

#### ***Сенсорные представления и познавательные действия***

В процессе специально организованной деятельности педагогический работник расширяет содержание представлений ребенка о различных цветах – красный, желтый, зеленый, синий, черный, белый, знакомит и закрепляет слова, обозначающие цвет. Развивает у ребенка осознательно-двигательные действия обследования с использованием разных анализаторов: рассматривание, поглаживание, ощупывание ладонью, пальцами по контуру, прокатывание, бросание и др. Организуя поисковую деятельность, педагогический работник расширяет и конкретизирует познавательные действия детей. В процессе поисковой деятельности задает детям вопросы, обращает внимание на постановку цели, определение задач деятельности, учит принимать образец, инструкцию взрослого, поощряет стремление самостоятельно завершить начатое действие. Организует и стимулирует наблюдательность, совместные действия ребенка со взрослым и сверстниками.

При сравнении двух предметов по одному признаку педагогический работник направляет внимание ребенка на выделение сходства и отличия, на овладение действием соединения в пары предметов с ярко выраженными признаками сходства, группировкой по заданному предметному образцу и по слову.

*Математические представления.* Освоение практического установления простейших пространственно-количественных связей и отношений между предметами: больше-меньше, короче-длиннее, шире-уже, выше-ниже, такие же по размеру; больше-меньше, столько же, поровну, не поровну по количеству, используя приемы наложения и приложения; овладение уравниванием неравных групп предметов путем добавления одного предмета к меньшей группе или удаления одного предмета из большей группы; освоение слов, обозначающих свойства, качества предметов и отношений между ними.

Педагогический работник знакомит и активизирует в речи название некоторых фигур: шар, куб, круг, квадрат, треугольник,); обращает внимание на использование в быту характеристик: ближе (дальше), раньше (позже); помогает на чувственном уровне ориентироваться пространстве от себя: впереди (сзади), сверху (снизу), справа (слева) и времени (контрастные особенности утра и вечера, дня и ночи).

*Окружающий мир.* Посредством специально организованной деятельности педагогический работник формирует у ребенка начальные представления и эмоционально-положительное отношение к родителям и другим членам семьи, людям ближайшего окружения, учит называть их по имени, включаться в диалог, в общение и игры с ними, побуждает ребенка благодарить за подарки, оказывать посильную помощь родным, приобщаться к традициям семьи. Педагогический работник дает первоначальные представления о названии родного города (села), видах транспорта; начальные представления о родной стране: название некоторых праздников и событий, о труде людей близкого окружения. Педагогический работник рассказывает о домашней хозяйственной деятельности взрослых (ходят в магазин, убирают квартиру, готовят еду, сортируют и выбрасывают мусор, следят за порядком, участвуют в благоустройстве прилегающей к дому территории — двора, газонов и т.п.), знакомит с трудом работников детского сада (помощника воспитателя, повара, дворника, водителя), с трудом взрослых ближайшего социального окружения (магазин, больница, парикмахерская); знакомит с тем, кому и в каких ситуациях нужны определенные вещи, инструменты. дает первые представления о разнообразии вещей: игрушек, видов транспорта (машина, автобус, корабль и др.), книг (большие, маленькие, толстые, тонкие, книжки- игрушки, книжки-картинки и др.); знакомит в ходе практического обследования с некоторыми овощами и фруктами (морковка, репка, яблоко, банан, апельсин и др.), их вкусовыми качествами (кислый, сладкий, соленый); воспитывает бережное отношение к предметам, сделанным



человеческими руками, учит не сорить, убирать за собой, не расходовать лишние материалы зря и т.д.

*Природа.* Педагогический работник расширяет представление о диких и домашних животных, деревьях, кустарниках, цветковых, травянистых растениях, овощах и фруктах, ягодах данной местности, учит их различать и группировать на основе существенных признаков: внешний вид, место обитания; их пользе для человека. Знакомит с объектами неживой природы и некоторыми свойствами воды, песка, камней. Учит наблюдать за явлениями природы в разные сезоны года и изменениями в жизни животных и человека (признаки времен года по состоянию листвы на деревьях, почвенному покрову). Педагогический работник способствует усвоению правил поведения в природе (не ломать ветки, не рвать растения, осторожно обращаться с животными, заботиться), развивает умение видеть красоту природы и замечать изменения в ней в связи со сменой времен года.

*В результате, к концу 4 года жизни,* ребенок может участвовать в несложной совместной познавательной деятельности со сверстниками; демонстрирует представления о некоторых цветах спектра – красный, желтый, зеленый, синий, черный, белый, обозначает их словом; демонстрирует осознательно-двигательные действия при обследовании предметов с использованием разных анализаторов: рассматривание, поглаживание, ощупывание ладонью, пальцами по контуру, прокатывание, бросание; активно участвует в разнообразных видах деятельности, принимает цель, основные задачи деятельности, принимает образец, инструкцию взрослого, стремится завершить начатое действие; охотно включается в совместную деятельность со взрослым, подражает его действиям, отвечает на вопросы взрослого и комментирует его действия в процессе совместной деятельности (охотно экспериментирует с объектами живой и неживой природы); проявляет интерес к сверстникам, к взаимодействию с ними в деятельности, в повседневном общении; ребенок владеет действиями замещения, подбирает предметы-заместители; демонстрирует познавательную активность в деятельности, проявляет эмоции удивления в процессе познания, отражает в общении и совместной деятельности со взрослыми и сверстниками, полученные представления о предметах и объектах ближайшего окружения, задает вопросы констатирующего характера; проявляет интерес к миру, потребность в познавательном общении со взрослыми; обнаруживает стремление к наблюдению, сравнению, обследованию свойств и качеств предметов, к простейшему экспериментированию с предметами и материалами: проявляет элементарные представления о величине, форме и количестве предметов и умения сравнивать предметы по этим характеристикам.

Узнает и эмоционально положительно реагирует на родственников и людей ближайшего окружения, знает их имена, контактирует с ними.

Имеет представление о разнообразных животных и растениях ближайшего окружения, особенностях внешнего вида, поведения, может их назвать и отличить, группировать по признакам, может выделить свойства некоторых объектов неживой природы, наблюдает за явлениями природы, знает, как они называются, отличает времена года по ярким признакам, может рассказать, что делает человек в разные сезоны года, имеет представление о том, как вести себя по отношению к живым объектам природы.

#### ***От 4 лет до 5 лет***

В области познавательного развития основными **задачами** образовательной деятельности являются:

обогащать сенсорный опыт детей, развивать целенаправленное восприятие и самостоятельное обследование окружающих предметов (объектов) с опорой на разные органы чувств;

развивать умения устанавливать связи и отношения между качествами предмета и его назначением, выявлять простейшие зависимости предметов и проследить изменения объектов по нескольким признакам;

обогащать элементарные математические представления, знания о предметном, социальном и природном мире;

поддерживать развитие познавательной активности и инициативы в разных видах деятельности, в выполнении и достижении результата;

способствовать накоплению детьми опыта взаимодействия со сверстниками в процессе совместной познавательной деятельности;

развивать элементарные представления детей о семье, о своей малой родине, ее достопримечательностях, поддерживать интерес к стране;

формировать представления ребенка о разнообразии объектов живой природы, их особенностях, жизненных проявлениях, потребностях, обучать группировке объектов живой природы, знакомить с объектами и свойствами неживой природы, отличительными признаками времен года и деятельности человека, воспитывать эмоционально-положительное отношение ко всем живым существам.

### ***Содержание образовательной деятельности***

*Сенсорные представления и познавательные действия.* Педагогический работник формирует у ребенка умение различать и называть цвета спектра – красный, оранжевый, желтый, зеленый, голубой, синий, фиолетовый; черный, серый, белый; 2—3 оттенка цвета (светло-зеленый, темно-синий). Различать и называть форму окружающих предметов, используя сенсорные эталоны геометрические фигуры (круг, квадрат, овал, прямоугольник, треугольник). Находить отличия и сходства между предметами по 2 – 3-м признакам путем непосредственного сравнения, осваивать группировку, классификацию и сериацию; описывать предметы по 3 – 4-м основным свойствам.

*Математические представления.* Педагогический работник формирует умения считать в пределах пяти с участием различных анализаторов (на слух, ощупь, счет движений и др.), пересчитывать предметы и отсчитывать их по образцу и названному числу; способствует пониманию независимости числа от пространственно-качественных признаков предметов; помогает освоить порядковый счет в пределах пяти, познание пространственных и временных отношений (вперед, назад, вниз, вперед, налево, направо, утро, день, вечер, ночь).

*Окружающий мир.* Педагогический работник расширяет у ребенка представления о членах семьи, о малой родине и Отечестве; представления о названии родного города (села), некоторых городских объектах, видах транспорта; расширяет и обогащает начальные представления о родной стране: название некоторых общественных праздниках и событиях. Проводится ознакомление с профессиями людей близкого окружения.

Демонстрирует способы объединения со сверстниками для решения поставленных взрослым задач (обсуждать проблему, договариваться, оказывать помощь в решении поисковых задач, распределять действия, проявлять инициативу в совместном решении задач, формулировать вопросы познавательной направленности и т.д.); рассказывает и показывает, как организован труд людей в магазине, на почте, в поликлинике, что и для чего делают взрослые в этих местах; знакомит со способами создания знакомых им предметов (мебели, одежды) и названиями профессий (столяр, портной); объясняет, какие объекты относятся к миру природы, а что сделано руками человека.

Знакомит детей с тем, как устроена жизнь людей в городе или деревне (какую работу выполняют взрослые, где находятся разные учреждения, магазины, парки, остановки автобуса и т.п., кто убирает улицу, какую работу уже могут делать дети); знакомит со спецификой зданий и их устройством в городе и селе (дома высокие, с

балконами, лифтами, ванной; дома невысокие, с печкой, садом, огородом, будкой для собаки и т.п.).

Расширяет представления детей о свойствах разных материалов в процессе работы с ними: ткань мнется, рвется, намокает и т.п., соленое тесто — мягкое, пластичное, легко разделяется на части и опять соединяется в целое и т.д.; подводит к пониманию того, сходные по назначению предметы могут быть разной формы и сделаны из разных материалов, дает почувствовать и ощутить, что предметы имеют разный вес, объем: дети учатся взвешивать предметы и сравнивать их между собой, избегая делать ложные выводы (большой предмет не всегда оказывается более тяжелым).

Показывает ребенку существующие в окружающем мире простые закономерности и зависимости, например: если холодно — нужно теплее одеться, если темно — нужно зажечь свет, если сильный ветер — закрыть окно. Учит замечать целесообразность и целенаправленность действий, видеть простейшие причины и следствия собственных действий.

*Природа.* Продолжается ознакомление ребенка с многообразием природы родного края, представителями животного и растительного мира, изменениями в их жизни в разные сезоны года. Обучение сравнению, группировке объектов живой природы на основе признаков (дикие - домашние, хищные - травоядные, перелетные - зимующие, деревья- кустарники, травы - цветковые растения, овощи-фрукты, грибы и др.). Педагогический работник знакомит с объектами и свойствами неживой природы (камни, песок, глина, почва, вода), с явлениями природы в разные сезоны года (листопад, ледоход, гололёд, град, ветер); свойствами и качествами природных материалов (дерево, металл и др.). В процессе труда в природе педагогический работник формирует представление об элементарных потребностях растений и животных: питание, вода, тепло, свет; углубляет представление о том, что человек ухаживает за домашними животными, комнатными растениями, за огородом и садом, рассказывает о профессиях, которые с этим связаны, способствует накоплению положительных впечатлений ребенка о природе.

*В результате, к концу 5 года жизни,* ребенок применяет знания и способы деятельности для решения задач, поставленных взрослым, проявляет интерес к разным видам деятельности, активно участвует в них, реализует в деятельности исследовательские умения (выдвигает гипотезу, формулирует вопрос, планирует исследовательские действия, выбирает способы исследования); проявляет стремление к общению со сверстниками в процессе познавательной деятельности, осуществляет обмен информацией; охотно сотрудничает со взрослыми не только в совместной деятельности, но и в свободной самостоятельной; отличается высокой активностью и любознательностью.

Активно стремится к познавательному общению со взрослыми: задает много вопросов поискового характера, предпринимает попытки сделать логические выводы; проявляет интерес к игровому экспериментированию с предметами и материалами; владеет разными способами деятельности, проявляет самостоятельность, инициативу, умеет работать по образцу, слушать взрослого и выполнять его инструкцию, доводить начатое до конца, отвечать на вопросы взрослого; имеет опыт деятельности и запас представлений об окружающем; с помощью воспитателя активно включается в деятельность экспериментирования. В процессе совместной исследовательской деятельности активно познает и называет свойства и качества предметов, особенности объектов природы, исследовательские действия, объединяет предметы и объекты в видовые категории с указанием характерных признаков.

Различает предметы, называет их характерные особенности (цвет, форму, величину); владеет количественным и порядковым счетом в пределах пяти, умением непосредственно сравнивать предметы по форме и величине, различает части суток,

ориентируется от себя в движении; использует математические представления для познания окружающей действительности, называет самые разные предметы, которые их окружают в помещениях, на участке, на улице; знает их назначение, называет свойства и качества, доступные для восприятия и обследования. проявляет интерес к предметам и явлениям, которые они не имели (не имеют) возможности видеть.

С удовольствием рассказывает о семье, семейном быте, традициях; активно участвует в мероприятиях, готовящихся в группе, в ДОО, в частности, направленных на то, чтобы порадовать взрослых, детей (взрослого, ребенка).

Ребенок знает и называет животных и растения родного края, выделяет их отличительные особенности. Может назвать объекты неживой природы и их свойства, различает и называет времена года и их характерные признаки (изменения погоды, осадки, явления природы), может рассказать об изменении образа жизни человека, животных и растений в разные сезоны года, знает свойства и качества природных материалов; сравнивает объекты живой и неживой природы, группирует на основе признаков; демонстрирует эмоционально-положительное отношение ко всем живым существам, стремится ухаживать за растениями и животными, знает способы ухода за ними, профессии людей, связанных с уходом и выращиванием растений и животных.

### ***От 5 лет до 6 лет***

В области познавательного развития основными **задачами** образовательной деятельности являются:

развивать интерес детей к самостоятельному познанию объектов окружающего мира (природного, социального, предметного) в его разнообразных проявлениях и простейших зависимостях;

формировать способы сотрудничества детей со сверстниками и взрослыми на основе партнерской деятельности;

развивать практические и аналитические способы познания, опосредованное сравнение объектов с помощью заместителей (условной меры), установление связей между способом обследования и познаваемым свойством предмета, сравнение по разным основаниям, измерение, счет, упорядочивание, классификация, сериация и т.п.;

формировать представления детей о цифровых средствах познания окружающего мира, способах их безопасного использования;

поощрять творческое преобразование объектов окружающего мира и отражение результатов познания в деятельности;

развивать представления детей о родном городе и стране, поддерживать стремление узнавать о других странах и народах мира;

формировать представления детей о многообразии природных объектов и их признаках, отличительных особенностях, жизненных потребностях и необходимости защиты и ухода за живой природой, воспитывать бережное, заботливое отношение к природе.

### ***Содержание образовательной деятельности***

**Сенсорные представления и познавательные действия.** Педагогический работник закрепляет умения различать и называть все цвета спектра и ахроматические цвета, оттенки цвета, тоны цвета, теплые и холодные оттенки; различать и называть геометрические фигуры, осваивать способы воссоздания фигуры из частей, деления фигуры на части; выделять (с помощью педагогического работника) структуру плоских геометрических фигур, использовать сенсорные эталоны для оценки свойств и качеств предметов. Посредством игровой и познавательной мотивации стимулируется освоение умений выделять сходство и отличие между группами предметов, сравнивать предметы по 3—5 признакам, группировать предметы по разным основаниям преимущественно на основе зрительной оценки; совершенствование приемов сравнения, упорядочивания и

классификации на основе выделения их существенных свойств и отношений; формирование представлений о том, как люди используют цифровые средства познания окружающего мира и какие надо соблюдать правила их безопасного использования.

Педагогический работник демонстрирует детям способы выбора между разными видами деятельности, осуществления контроля, самоконтроля и взаимоконтроля результатов деятельности и отдельных действий во взаимодействии со сверстниками, учит наблюдать за действиями взрослого и других детей. В процессе разных форм совместной деятельности педагогический работник учит детей проявлять заботу друг о друге, обсуждать проблему, совместно находить способы ее решения, формулировать вопросы и отвечать на поставленные, проявлять инициативу в нахождении способов решения поставленных задач.

*Математические представления.*

Обучение количественному и порядковому счету в пределах десяти; совершенствование счетных умений, понимания независимости числа от пространственно-качественных признаков, знакомство с цифрами для обозначения количества и результата сравнения предметов; освоение состава чисел из единиц в пределах пяти; понимание отношений между рядом стоящими числами.

Совершенствование умений выстраивать сериационные ряды предметов различающихся по размеру в возрастающем и убывающем порядке в пределах десяти на основе непосредственного сравнения и определять взаимоотношения между ними; освоение опосредованного сравнения предметов по длине, ширине, высоте с помощью условной меры; обогащение представлений и развитие умений устанавливать пространственные и временные зависимости и отношения при ориентировке на листе бумаги, в календарных единицах времени: сутки, неделя, месяц, год.

*Окружающий мир.* Педагогический работник расширяет первичные представления о малой родине и Отечестве, представления о своем городе (селе), его истории, его особенностях (местах отдыха и работы близких, основных достопримечательностях). Закрепляет представления о названии ближайших улиц, назначении некоторых общественных учреждений города (села) — магазинов, поликлиники, больниц, кинотеатров, кафе. Развивает интерес к родной стране, к освоению представлений о ее столице, государственном флаге и гербе, представлений о содержании основных государственных праздников России, ярких исторических событиях, героях России. Формирует представления о многообразии стран и народов мира.

В условиях специально организованной деятельности педагогический работник формирует у детей понимание многообразия людей разных национальностей — особенностей их внешнего вида, одежды, традиций, развивает интерес к сказкам, песням, играм разных народов; представления о других странах и народах мира, понимание, что в других странах есть свои достопримечательности, традиции, свои флаги и гербы.

*Природа.* Педагогический работник формирует представления о многообразии объектов животного и растительного мира, их сходстве и различии во внешнем виде и образе жизни; отрабатываются умения классифицировать объекты живой природы по внешним особенностям, месту обитания, образу жизни, питанию (животные - это звери, птицы, рыбы, насекомые, земноводные, пресмыкающиеся; растения – это деревья, кустарник, травянистые, цветковые растения и др.), грибы (съедобные и несъедобные для человека). Педагогический работник направляет внимание ребенка на наличие потребностей у животных и растений (свет, тепло, вода, воздух, питание), учит их определять, понимать необходимость ухода за растениями и животными.

Расширяет представления об объектах неживой природы, как среде обитания животных и растений (песок, глина, почва, вода, воздух, камни, горы) и их свойствах

(воды и воздуха, песка, глины, состав почвы). Уточняются и расширяются представления о признаках разных времен года (погодные изменения, состояние деревьев, покров, изменений в жизни человека, животных и растений). Педагогический работник стремится к усвоению ребенком правил поведения в природе, формируя понимание ценности живого, желание защитить и сохранить, знакомит с профессиями, связанными с охраной природы.

**В результате, к концу 6 года жизни,** ребенок может объединяться со сверстниками для совместной деятельности, определять общий замысел, распределять роли, согласовывать действия, оценивать полученный результат и характер взаимоотношений. Может регулировать свою активность: соблюдать очередность, учитывать права других людей. Проявляет инициативу в общении и деятельности, задает вопросы различной направленности, в том числе причинно-следственного характера, приводит логические высказывания, построенные на основе логики; проявляет интеллектуальную активность, познавательный интерес. Может принять и самостоятельно поставить познавательную задачу. Проявляет интеллектуальные эмоции, догадку и сообразительность. Испытывает интерес к событиям, находящимся за рамками личного опыта. Фантазирует, сочиняет разные истории, предлагает пути решения проблем. Имеет представления о социальном, предметном и природном мире.

Проявляет интерес к игровому экспериментированию, к развивающим и познавательным играм; умеет объяснить замысел предстоящей деятельности, организовать соучастников совместной деятельности; слушает и понимает взрослого, действует по правилу или образцу в разных видах деятельности, способен к произвольным действиям; использует математические способы и средства познания окружающего мира; знает название своей страны, ее государственные символы, проявляет интерес к жизни людей в других странах. Проявляет интерес к городу (селу), в котором живет, знает некоторые сведения о его достопримечательностях, событиях городской жизни, проявляет интерес к жизни людей в других странах.

Ориентируется в многообразии и особенностях представителей животного и растительного мира, сравнивает, классифицирует объекты живой природы по признакам, имеет представление о потребностях живого организма, условиях, необходимых для выживания. Знает объекты неживой природы и их свойства, явления природы и признаки времен года, изменениях в жизни растений и животных в зависимости от сезона. Знает правила поведения в природе, стремится защитить и сохранить ее, знает профессии, связанные с охраной природы.

### ***От 6 лет до 7 лет***

В области познавательного развития основными **задачами** образовательной деятельности являются:

развивать самостоятельность, творчество детей в познавательно-исследовательской деятельности, избирательность детских интересов;

развивать познавательные умения: замечать противоречия, формулировать познавательную задачу, использовать разные способы проверки предположений, использовать вариативные способы сравнения, с опорой на систему сенсорных эталонов, упорядочивать, классифицировать объекты действительности, применять результаты познания в разных видах детской деятельности; использовать счет, вычисление, измерение для познания и преобразования предметов окружающего мира;

развивать умения детей применять некоторые цифровые средства для познания окружающего мира, соблюдая правила их безопасного использования;

развивать умения детей включаться в коллективное исследование, обсуждать его ход, договариваться о совместных продуктивных действиях, выдвигать и доказывать свои предположения, представлять совместные результаты познания;



воспитывать гуманно-ценностное отношение к миру на основе осознания некоторых связей и зависимостей в мире, места человека в нем;

обогащать представления о родном городе и стране; развивать интерес к отдельным фактам истории и культуры родной страны.

формировать представления детей о многообразии стран и народов мира;

расширять и уточнять представления детей о многообразии природного мира на планете, о способах приспособления животных и растений к среде обитания, закреплять умения классифицировать объекты живой природы;

обогащать представления детей о неживой природе и ее свойствах, их использовании человеком, о зависимости изменений в природе и жизни человека в разное время года, воспитывать бережное и заботливое отношения к ней.

#### ***Содержание образовательной деятельности***

*Сенсорные представления и познавательные действия.* В ходе специально организованной деятельности педагогический работник осуществляет развитие у детей способности к различению и называнию всех цветов спектра и ахроматических цветов, 5—7 дополнительных тонов цвета, оттенков цвета, умения смешивать цвета для получения нужного тона и оттенка. В процессе исследовательской деятельности расширяет представления о свойствах цвета, совершенствует способы познания свойств и отношений между различными предметами, сравнения нескольких предметов по 4-6-ти основаниям с выделением сходства, отличия свойств материалов.

#### *Математические представления.*

Педагогический работник формирует умения использовать для познания объектов и явлений окружающего мира математические способы нахождения решений: вычисление, измерение, сравнение по количеству, форме и величине с помощью условной меры и общепринятых мер, создание планов, схем, использование знаков, эталонов и др.

Под воздействием специально-организованной деятельности происходит совершенствование умения считать в прямом и обратном порядке, знакомство с составом чисел из двух меньших в пределах первого десятка, закрепление знаний о цифрах, их роли в жизни людей, обучение умению составлять и решать простые арифметические задачи на сложение и вычитание.

Обогащение представлений о плоских и объемных геометрических фигурах, совершенствование умений выделять структуру геометрических фигур и устанавливать взаимосвязи между ними. Освоение классификации фигур по внешним структурным признакам: округлые, многоугольники (треугольники, четырехугольники и т.п.). Освоение различных способов видоизменения геометрических фигур: наложение, соединение, разрезание и др.

Формирование представлений и умений измерять протяженность, массу и объем веществ с помощью условной меры и общепринятых мер (см, дм, м, кг, л), понимание взаимнообратных отношений между мерой и результатом измерения. Формирование представлений о календаре как системе измерения времени, развитие чувства времени, умения определять время по часам с точностью до четверти часа.

*Окружающий мир.* В совместной со педагогическим работником деятельности, а также в ходе общения осуществляется формирование первичных представлений о малой родине и Отечестве, многообразии стран и народов мира. Педагогический работник выстраивает работу с детьми в определенной логике, представления детей о родном городе (название улиц, некоторых архитектурных особенностях, достопримечательностей), о стране (герб, гимн, атрибуты государственной власти, президенте, столице и крупных городах, особенностях природы и населения). Педагогический работник раскрывает и уточняет назначения общественных учреждений, разных видов транспорта, о местах труда и отдыха людей в городе, об истории города и

выдающихся горожанах, традициях городской жизни. Посредством игровой, поисковой деятельности педагогический работник стимулирует проявление интереса детей к ярким фактам из истории и культуры страны и общества, некоторым выдающимся людям России. Аналогичным образом происходит освоение представлений о планете Земля как общем доме людей, многообразии стран и народов мира.

*Природа.* Педагогический работник углубляет, расширяет, уточняет и актуализирует представления детей о многообразии природного мира на Земле, животных и растениях разных природных зон (пустыня, степь, тайга, тундра и др.), их образе жизни и приспособлении к среде обитания, взаимосвязи живой и неживой природы, учит классифицировать объекты живой природы по признакам, дает сведения об отличии и сходстве животных и растений, их жизненных потребностях, этапах роста и развития, об уходе взрослых животных за своим потомством, способах выращивания растений (в том числе и культурных, лекарственных растений), профессиях человека с этим связанных.

Педагогический работник уточняет представление о свойствах объектов неживой природы (воды, воздуха, песка, глины, почвы, камней и др.), многообразии водных ресурсов (моря, океаны, озера, реки, водопады), камней и минералов, некоторых полезных ископаемых региона проживания (нефть, уголь, серебро, золото, алмазы и др.); об использовании человеком свойств неживой природы для хозяйственных нужд (ветряные мельницы, водохранилища, солнечные батареи, ледяные катки.); о некоторых небесных телах (планеты, кометы, звезды), роли солнечного света, тепла в жизни живой природы.

Педагогический работник расширяет и углубляет представления о характерных явлениях природы в разные сезоны года (изменение температуры воздуха, роль ветра, листопада и осадков в природе), изменениях в жизни животных, растений и человека, о положительном и отрицательном влиянии деятельности человека на природу. Закрепляются правила поведения в природе, воспитывается бережное и заботливое отношение к природе и ее ресурсам.

**В результате, к концу 7 года жизни,** ребенок проявляет любознательность, интересуется причинно-следственными связями, пытается самостоятельно придумывать объяснения явлениям природы и поступкам людей; проявляет творчество в познавательно-исследовательской деятельности;

имеет разнообразные познавательные умения: определяет противоречия, формулирует задачу исследования, использует разные способы и средства проверки предположений: сравнение с эталонами, классификация, систематизация, счет, вычисление, измерение, некоторые цифровые средства и др.;

способен к принятию собственных решений, опираясь на свои знания и умения в различных видах деятельности, проявляет инициативу и самостоятельность в разных видах детской активности, способен выбирать себе род занятий, участников по совместной деятельности;

обладает начальными знаниями о себе, о природном и социальном мире, в котором он живет; положительно относится к миру, другим людям и самому себе, обладает чувством собственного достоинства, активно взаимодействует со сверстниками и взрослыми, участвует в совместной деятельности;

проявляет интерес к социальным явлениям, к жизни людей в России и разных странах и многообразием народов мира. Знает название своего города и страны, ее государственные символы, некоторые достопримечательности города и страны;

имеет некоторые представления о жизни людей в прошлом и настоящем, об истории города;

обладает элементарными представлениями из области живой природы, естествознания, математики, истории и т.п.; склонен наблюдать, экспериментировать,

строить смысловую картину окружающей реальности, использует основные культурные способы деятельности;

знает представителей животного и растительного мира планеты, может их классифицировать по разным признакам, рассказать об их особенностях и образе жизни, приспособлении к среде обитания, имеет представления об объектах неживой природы, сезонных изменениях в природе и жизни человека, характерных явлениях природы, использовании человеком живой и неживой природы, ресурсов, влиянии человека на природу, профессиях человека, связанных с природой, осознанно соблюдает правила поведения в природе, бережно относится к живой природе и ресурсам.

### 2.2.2.3. Речевое развитие

Образовательная область «Речевое развитие» предусматривает:  
владение речью как средством коммуникации, познания и самовыражения;  
формирование правильного звукопроизношения;  
развитие звуковой и интонационной культуры речи; развитие фонематического слуха;

обогащение активного и пассивного словарного запаса;  
развитие грамматически правильной речи  
развитие диалогической и монологической речи;  
развитие интереса к фольклору и художественной литературе, развитие навыков слушания и понимания произведений различных жанров, развитие образности речи и словесного творчества;  
формирование предпосылок к обучению грамоте.

#### *От 2 лет до 3 лет*

В области речевого развития основными **задачами** образовательной деятельности являются:

##### *Формирование словаря*

Развивать понимание речи и активизировать словарь. Учить детей по словесному указанию педагога находить предметы, различать их местоположение, имитировать действия людей и движения животных. Обогащать словарь детей: существительными, глаголами, прилагательными, наречиями. Учить детей использовать данные слова в речи.

##### *Звуковая культура речи*

Упражнять детей в правильном произношении гласных и согласных звуков, звукоподражаний, отдельных слов. Учить произносить звукоподражательные слова в разном темпе, с разной силой голоса.

##### *Грамматический строй речи*

Учить детей согласовывать существительные и местоимения с глаголами, составлять фразы из 3-4 слов.

##### *Связная речь*

Продолжать учить детей понимать речь воспитателя, отвечать на вопросы. Учить рассказывать об окружающем в 2-4 предложениях.

##### *Интерес к художественной литературе*

Учить детей воспринимать небольшие по объему потешки, сказки и рассказы с наглядным сопровождением (и без него).

Побуждать договаривать и произносить четверостишия уже известных ребенку стихов и песенок, воспроизводить игровые действия, движения персонажей.

Развивать умение произносить звукоподражания, связанные с содержанием литературного материала (мяу-мяу, тик-так, баю-бай, ква-ква... и т.п.), отвечать на вопросы по содержанию прочитанных произведений.

Побуждать рассматривать книги и иллюстрации вместе со взрослым и самостоятельно.

Развивать восприятие вопросительных и восклицательных интонаций художественного произведения.

### ***Содержание образовательной деятельности***

#### ***Формирование словаря***

На основе расширения ориентировки детей в окружающем мире педагогический работник развивает понимание речи и активизирует словарь. Педагог обучает детей по словесному указанию находить предметы по цвету, размеру («Принеси красный кубик»), различать их местоположение, имитировать действия людей и движения животных. Воспитатель активизирует словарь детей: существительными, обозначающими названия транспортных средств, частей автомобиля, растений, фруктов, овощей, домашних животных и их детенышей; глаголами, обозначающими трудовые действия (мыть, стирать), взаимоотношения (помочь); прилагательными, обозначающими величину, цвет, вкус предметов; наречиями (сейчас, далеко). Педагог закрепляет у детей названия предметов и действий с предметами, некоторых особенностей предметов; названия некоторых трудовых действий и собственных действий; имена близких людей, имена детей группы; обозначения личностных качеств, особенностей внешности окружающих ребенка взрослых и сверстников.

#### ***Звуковая культура речи***

Воспитатель формирует у детей умение говорить внятно, не торопясь, правильно произносить гласные и согласные звуки. В звукопроизношении для детей характерно физиологическое смягчение практически всех согласных звуков. В словопроизношении ребенок пытается произнести все слова, которые необходимы для выражения его мысли. Педагог поощряет дошкольников использовать разные по сложности слова, учит воспроизводить ритм слова. Педагогический работник формирует умение детей не пропускать слоги в словах. Педагог учит детей выражать свое отношение к предмету разговора при помощи разнообразных вербальных средств и невербальных средств. У детей проявляется эмоциональная произвольная выразительность речи.

#### ***Грамматический строй речи***

Педагог учит детей правильно использовать большинство основных грамматических категорий: окончаний существительных; уменьшительно-ласкательных суффиксов; начинается словотворчество. Педагогический работник формирует умение детей выражать свои мысли посредством трех-, четырехсловных предложений.

#### ***Связная речь***

Педагогический работник формирует у детей умения рассказывать в 2-4 предложениях о нарисованном на картинке, об увиденном на прогулке, активно включаться в речевое взаимодействие, направленное на развитие умения понимать обращенную речь с опорой и без опоры на наглядность. Педагог побуждает детей проявлять интерес к общению со взрослыми и сверстниками, обучает их вступать в контакт с окружающими, выражать свои мысли, чувства, впечатления, используя речевые средства и элементарные этикетные формулы общения, реагировать на обращение с использованием доступных речевых средств, отвечать на вопросы воспитателя с использованием фразовой речи или формы простого предложения, относить к себе речь взрослого, обращенную к группе детей, понимать ее содержание.

Воспитатель развивает у детей умение использовать инициативную разговорную речь как средство общения и познания окружающего мира, употреблять в речи предложения разных типов, отражающие связи и зависимости объектов.

#### ***Интерес к художественной литературе***

Выразительно исполнять для детей (пропевание, выразительное чтение наизусть, рассказывание) небольшие по объему потешки, сказки и рассказы с наглядным

сопровождением и без него. Использовать интонационные средства выразительности для передачи вопросительных и восклицательных интонаций в тексте.

Учить детей следить за развитием сюжета с помощью наглядности (картинки, игрушки, действия), отвечать на вопросы типа *Кто это? Что он делает? А это что?*

Стимулировать активную речь: отвечать на вопросы по содержанию прочитанных произведений; договаривать и произносить четверостишия уже известных ребенку стихов и песенок; произносить звукоподражания, связанные с содержанием литературного материала (*мяу-мяу, тик-так, баю-бай, ква-ква... и т.п.*).

Стимулировать игровую деятельность: воспроизводить игровые действия персонажей; играть со звуками, словами, рифмами.

Насыщать образовательную среду изданиями для детей раннего возраста, побуждать рассматривать иллюстрации как вместе с педагогом, так и самостоятельно.

**В результате, к концу 3 года** жизни ребенок активен и инициативен в речевых контактах с воспитателем и детьми; проявляет интерес и доброжелательность в общении со сверстниками. Легко понимает речь взрослого на наглядной основе и без наглядности, использует в разговоре форму простого предложения из 4-х и более слов, правильно оформляет его; самостоятельно использует форму приветствия, прощания, просьбы и благодарности.

### ***От 3 лет до 4 лет***

В области речевого развития основными **задачами** образовательной деятельности являются:

#### *Формирование словаря*

Обогащение словаря. Учить детей различать и называть части предметов, качества предметов, сходные по назначению предметы, понимать обобщающие слова.

Активизация словаря. Активизировать в речи слова, обозначающие названия предметов ближайшего окружения.

#### *Звуковая культура речи*

Продолжать учить детей внятно произносить в словах все гласные и согласные звуки, кроме шипящих и сонорных. Вырабатывать правильный темп речи, интонационную выразительность. Учить отчетливо произносить слова и короткие фразы.

#### *Грамматический строй речи*

Продолжать учить детей согласовывать слова в роде, числе, падеже. Употреблять существительные с предлогами. Учить детей употреблять в речи имена существительные в форме единственного и множественного числа, обозначающие животных и их детенышей; в форме множественного числа существительных в родительном падеже; составлять предложения с однородными членами. Учить детей разным способам словообразования, образовывать повелительную форму глаголов, использовать приставочный способ для образования глаголов, знакомить детей с образованием звукоподражательных глаголов.

#### *Связная речь*

Продолжать учить детей отвечать на вопросы воспитателя при рассматривании предметов, картин, иллюстраций. Воспитывать умение повторять за воспитателем рассказ из 3-4 предложений об игрушке или по содержанию картины, побуждать участвовать в драматизации отрывков из знакомых сказок. Подводить детей к пересказыванию литературных произведений, формировать умение воспроизводить текст знакомой сказки или короткого рассказа сначала по вопросам воспитателя, а затем совместно с ним. Учить детей свободно вступать в общение со взрослыми и детьми, пользоваться простыми формулами речевого этикета.

#### *Подготовка детей к обучению грамоте*

Формировать умение вслушиваться в звучание слова, знакомить детей с терминами «слово», «звук» в практическом плане.

*Интерес к художественной литературе*

Обогащать опыт восприятия жанров фольклора (потешки, песенки, прибаутки, сказки о животных) и художественной литературы (небольшие авторские сказки, рассказы, стихотворения).

Формировать навык совместного слушания выразительного чтения и рассказывания (с наглядным сопровождением и без него).

Способствовать восприятию и пониманию содержания и композиции текста (поступки персонажей, последовательность событий в сказках, рассказах).

Учить внятно, не спеша произносить небольшие потешки и стихотворения, воспроизводить короткие ролевые диалоги из сказок и прибауток в играх-драматизациях, повторять за взрослым знакомые строчки и рифмы из стихов, песенок, пальчиковых игр.

Поддерживать общение детей друг с другом и с взрослым в процессе совместного рассматривания книжек-картинок, иллюстраций.

***Содержание образовательной деятельности***

*Формирование словаря*

Обогащение словаря. Педагог обогащает словарь детей за счет расширения представлений о людях, предметах, частях предметов (у рубашки – рукава, воротник, пуговица), качеств предметов (величина, цвет, форма, материал), некоторых сходных по назначению предметы (стул – табурет), объектах природы ближайшего окружения, их действиях, ярко выраженных особенностях. Педагогический работник формирует у детей умение понимать обобщающие слова (мебель, одежда).

Активизация словаря. Воспитатель учит детей использовать в речи названия предметов и объектов ближайшего окружения, их назначение, части и свойства, действия с ними; названия действий гигиенических процессов умывания, одевания, купания, еды, ухода за внешним видом и поддержания порядка; названия некоторых качеств и свойств предметов; материалов; объектов и явлений природы.

*Звуковая культура речи*

Педагог продолжает развивать у детей звуковую и интонационную культуру речи, фонематический слух, умение правильно произносить гласные звуки; твердые и мягкие согласные звуки ([м], [б], [п], [т], [д], [н], [к], [г], [х], [ф], [в], [л], [с], [ц]); слышать специально интонируемый в речи воспитателя звук. Педагогический работник формирует правильное речевое дыхание, слуховое внимание, моторику речевого аппарата, обучает детей воспроизводить ритм стихотворения.

*Грамматический строй речи*

Воспитатели формируют у детей умения использовать в речи и правильно согласовывать прилагательные и существительные в роде, падеже, употреблять существительные с предлогами (в, на, под, за), использовать в речи названия животных и их детенышей в единственном и множественном числе (кошка — котенок, котята); составлять простое распространенное предложение и с помощью педагога строить сложные предложения.

Педагог закрепляет овладение детьми разными способами словообразования (наименования предметов посуды с помощью суффиксов), учит образовывать повелительную форму глаголов (беги, лови), использовать приставочный способ для образования глаголов (вошел – вышел), образовывать звукоподражательные глаголы (чирикает).

*Связная речь*

Педагогические работники развивают у детей следующие умения: по инициативе взрослого называть членов своей семьи, знакомых литературных героев и их действия на картинках, разговаривать о любимых игрушках; элементарно договариваться со

сверстником о совместных действиях в игровом общении; с помощью воспитателя определять и называть ярко выраженные эмоциональные состояния детей, учитывать их при общении: пожалеть, развеселить, использовать ласковые слова. Педагоги закрепляют умения дошкольников использовать основные формы речевого этикета в ситуациях общения.

Педагогический работник способствует освоению умений диалогической речи: детей учат отвечать на вопросы и обращения взрослого; сообщать о своих впечатлениях, желаниях; задавать вопросы в условиях наглядно представленной ситуации общения. Педагог формирует умения у детей использовать дружелюбный, спокойный тон, речевые формы вежливого общения со взрослыми и сверстниками: здороваться, прощаться, благодарить, выражать просьбу, знакомиться. Воспитатель развивает у детей умения отвечать на вопросы, используя форму простого предложения или высказывания из 2—3-х простых фраз.

Педагог способствует освоению умений монологической речи: детей учат по вопросам воспитателя составлять рассказ по картинке из 3—4-х предложений; совместно с воспитателем пересказывать хорошо знакомые сказки; читать наизусть короткие стихотворения, слушать чтение детских книг и рассматривать иллюстрации.

#### *Подготовка детей к обучению грамоте*

Педагогический работник формирует у детей умение вслушиваться в звучание слова, закрепляет в речи дошкольников термины «слово», «звук» в практическом плане.

#### *Интерес к художественной литературе*

Включать в круг чтения детей произведения русского и зарубежного детского фольклора (потешки, песенки, прибаутки, заклички, народные сказки о животных), произведения русской и зарубежной классической литературы, а также сказки, рассказы и стихи современных авторов.

Поддерживать положительные эмоциональные проявления детей в процессе совместного слушания художественных произведений.

Учить соотносить содержание произведений с личным опытом детей, их повседневной жизнью и окружением.

Способствовать восприятию и пониманию содержания и композиции текста (яркие поступки персонажей, последовательность событий в сказках, рассказах) путем использования различных методов и приемов: выразительное чтение и рассказывание, беседы после чтения, рассматривание иллюстраций, моделирование.

Развивать художественно-речевую деятельность детей: внятно, не спеша исполнять наизусть небольшие потешки и стихотворения; воспроизводить короткие ролевые диалоги из сказок и прибауток в играх-драматизациях; повторять за взрослым знакомые строчки и рифмы из стихов, песенок, пальчиковых игр; пересказывать известные сказки совместно с педагогом и с опорой на наглядность.

Пополнять книжный уголок новыми иллюстрированными книгами, атрибутами для игр-драматизаций (шапочки, маски, костюмы) и режиссерских игр (игрушки, фигурки настольного, пальчикового театра). Стимулировать детей к отражению впечатлений от прослушанного произведения в рисунках, театрализованных играх.

**В результате, к концу 4 года** жизни ребенок вступает в речевое общение со знакомыми взрослыми: понимает обращенную к нему речь, отвечает на вопросы, используя простые распространенные предложения; проявляет речевую активность в общении со сверстником; здоровается и прощается с воспитателем и детьми, благодарит за обед, выражает просьбу; по вопросам составляет по картинке рассказ из 3—4-х простых предложений; называет предметы и объекты ближайшего окружения; узнает содержание прослушанных произведений по иллюстрациям, эмоционально откликается; совместно с педагогическим работником пересказывает знакомые сказки, читает короткие стихи.

### ***От 4 лет до 5 лет***

В области речевого развития основными **задачами** образовательной деятельности являются:

#### *Развитие словаря*

Обогащение словаря. Вводить в словарь детей существительные, обозначающие профессии, глаголы, обозначающие трудовые действия. Продолжать учить детей определять и называть местоположение предмета, время суток, характеризовать состояние и настроение людей.

Активизация словаря. Учить детей использовать в речи существительные, обозначающие названия частей и деталей предметов, прилагательные, обозначающие свойства предметов, наиболее употребительные глаголы, наречия и предлоги. Учить употреблять существительные с обобщающим значением.

#### *Звуковая культура речи*

Закреплять правильное произношение гласных и согласных звуков, отрабатывать произношение свистящих, шипящих и сонорных звуков. Продолжать работу над дикцией: совершенствовать отчетливое произношение слов и словосочетаний. Проводить работу по развитию фонематического слуха: учить различать на слух и называть слова с определенным звуком. Совершенствовать интонационную выразительность речи.

#### *Грамматический строй речи*

Продолжать учить детей правильно согласовывать слова в предложении. Совершенствовать умения: правильно использовать предлоги в речи, образовывать форму множественного числа существительных, обозначающих детенышей животных, употреблять эти существительные в именительном и родительном падежах, правильно использовать форму множественного числа родительного падежа существительных. Учить употреблять формы повелительного наклонения глаголов. Учить использовать простые сложносочиненные и сложноподчиненные предложения. Учить в правильном понимании и употреблении предлогов с пространственным значением (в, под, между, около). Учить правильно образовывать названия предметов посуды.

#### *Связная речь*

Продолжать совершенствовать диалогическую речь детей. Учить детей поддерживать беседу: задавать вопросы по поводу предметов, их качеств, действий с ними, взаимоотношений с окружающими, правильно по форме и содержанию отвечать на них. Поддерживать стремление детей рассказывать о своих наблюдениях, переживаниях. Учить пересказывать небольшие сказки и рассказы, знакомые детям и вновь прочитанные. Учить составлять по образцу небольшие рассказы о предмете, игрушке, по содержанию сюжетной картины. Воспитывать культуру общения: формирование умений приветствовать родных, знакомых, детей по группе. Использовать формулы речевого этикета при ответе по телефону, при вступлении в разговор с незнакомыми людьми, при встрече гостей. Развивать коммуникативно-речевые умения у дошкольников (умение вступить, поддержать и завершить общение).

#### *Подготовка детей к обучению грамоте*

Продолжать знакомить с терминами «слово», «звук» практически, учат понимать и употреблять эти слова при выполнении упражнений, в речевых играх. Знакомить детей с тем, что слова состоят из звуков, звучат по-разному и сходно, звуки в слове произносятся в определенной последовательности, могут быть разные по длительности звучание (короткие и длинные). Формировать умения различать на слух твердые и мягкие согласные (без выделения терминов), определять и изолированно произносить первый звук в слове, называть слова с заданным звуком. Учить выделять голосом звук в



слове: произносить заданный звук протяжно, громче, четче, чем он произносится обычно, называть изолированно.

*Интерес к художественной литературе*

Обогащать опыт восприятия жанров фольклора (загадки, считалки, заклички, сказки о животных, волшебные сказки) и художественной литературы (авторские сказки, рассказы, стихотворения);

Развивать способность воспринимать содержание и форму художественных произведений (учить устанавливать причинные связи в повествовании, понимать главные характеристики героев; привлекать внимание детей к ритму поэтической речи, образным характеристикам предметов и явлений).

Развивать художественно-речевые и исполнительские умения (выразительное чтение наизусть потешек, прибауток, стихотворений; выразительное исполнение ролей в инсценировках; пересказ небольших рассказов и сказок).

Воспитывать ценностное отношение к книге, уважение к творчеству писателей и иллюстраторов.

*Содержание образовательной деятельности*

*Развитие словаря*

Педагог обучает детей использовать в речи названия предметов и материалов, из которых они изготовлены; названия живых существ и сред их обитания, некоторые трудовые процессы; слова, обозначающие части предметов, объектов и явлений природы, их свойства и качества: цветовые оттенки, вкусовые качества, степени качества объектов, явлений; слова, обозначающие некоторые родовые и видовые обобщения, а также лежащие в основе этих обобщений существенные признаки; слова извинения, участия, эмоционального сочувствия.

*Звуковая культура речи*

Педагогический работник способствует овладению детьми правильным произношением звуков родного языка и словопроизношением.

Педагог развивает у детей звуковую и интонационную культуру речи, фонематический слух. Педагогический работник закрепляет у дошкольников произношение свистящих и шипящих звуков; учит четко воспроизводить фонетический и морфологический рисунок слова; формирует умения говорить внятно, в среднем темпе, голосом средней силы, выразительно читать стихи, регулируя интонацию, тембр, силу голоса и ритм речи в зависимости от содержания стихотворения.

*Грамматический строй речи*

Педагог обучает детей использовать полные, распространенные простые с однородными членами и сложноподчиненные предложения для передачи временных, пространственных, причинно-следственных связей; правильно употреблять суффиксы и приставки при словообразовании; использовать систему окончаний существительных, прилагательных, глаголов для оформления речевого высказывания.

*Связная речь*

Педагогический работник развивает у детей связную, грамматически правильную диалогическую и монологическую речь.

Педагог обучает детей уметь использовать вопросы поискового характера («Почему?», «Зачем?», «Для чего?»); составлять описательные рассказы из 5—6 предложений о предметах и повествовательные рассказы из личного опыта; использовать элементарные формы объяснительной речи.

Педагогический работник развивает у дошкольников речевое творчество, учит сочинять повествовательные рассказы по игрушкам, картинкам; составлять описательные загадки об игрушках, объектах природы.

Воспитатель поддерживает инициативность и самостоятельность ребенка в речевом общении со взрослыми и сверстниками, учит использовать в практике общения описательные монологи и элементы объяснительной речи.

Педагог развивает у детей умения использовать вариативные формы приветствия, прощания, благодарности, обращения с просьбой, поддерживает стремление детей задавать и правильно формулировать вопросы, при ответах на вопросы использовать элементы объяснительной речи.

Педагогический работник развивает у дошкольников умение пересказывать сказки, составлять описательные рассказы о предметах и объектах, по картинкам.

Педагог помогает детям осваивать умения вступать в речевое общение с окружающими, задавать вопросы, отвечать на вопросы, слушать ответы других детей, использовать разные типы реплик, рассказывать о событиях, приглашать к деятельности; адекватно реагировать на эмоциональное состояние собеседника речевым высказыванием. Воспитатель учит дошкольников участвовать в коллективном разговоре, поддерживая общую беседу, не перебивая собеседников, использовать средства интонационной речевой выразительности, элементы объяснительной речи при сговоре на игру, при разрешении конфликтов. Педагог закрепляет у детей использовать в речи вариативные формы приветствия; прощания; обращения к взрослым и сверстникам с просьбой, благодарности, обиды, жалобы. Педагогический работник формирует у детей навыки обращаться к сверстнику по имени, к взрослому — по имени и отчеству.

#### *Подготовка детей к обучению грамоте*

Воспитатель формирует у дошкольников звуковую аналитико-синтетическую активность, которая является предпосылкой обучения грамоте, учит понимать термины «слово», «звук», использовать их в речи; формирует представления о том, что слова состоят из звуков, могут быть длинными и короткими; обучает сравнивать слова по протяженности. Педагог помогает детям осваивать начальные умения звукового анализа слов: самостоятельно произносить слова, интонационно подчеркивая в них первый звук; узнавать слова на заданный звук.

#### *Интерес к художественной литературе*

Расширять опыт восприятия жанров русского и зарубежного детского фольклора (загадки, считалки, заклички, небылицы, сказки о животных, волшебные сказки) и художественной литературы, классической и современной (авторские сказки, циклы рассказов, лирические и игровые стихотворения). Учить называть некоторые жанры литературных произведений: стихотворение, рассказ, сказка. Способствовать пониманию юмора в стихах и сказках (комичные ситуации и поступки героев, игра слов), различению художественного вымысла и реалистического изображения в тексте.

Продолжать развивать способность воспринимать содержание и особенности формы художественных произведений (учить устанавливать причинные связи в повествовании, понимать главные характеристики героев; привлекать внимание детей к ритму поэтической речи, образным характеристикам предметов и явлений) путем использования различных методов и приемов углубления восприятия прочитанного: беседы после чтения, рассматривание иллюстраций разных художников к одному и тому же тексту, моделирование сюжета, объяснение значения образных средств.

Развивать художественно-речевые и исполнительские умения детей в процессе заучивания потешек, прибауток, стихотворений; выразительного исполнения ролей в играх-драматизациях и театрализованных играх с персонажами настольного, пальчикового театров; пересказа небольших рассказов и сказок (по ролям, по частям).

Стимулировать детей к отражению впечатлений от прослушанного произведения в рассказах, рисунках, лепке, аппликации, конструировании.

Создавать благоприятную атмосферу для словесного творчества; организовывать игры со звукоподражаниями, рифмами, словами на основе художественных текстов; составлять совместно с педагогом загадки на основе описаний, сравнений.

**В результате, к концу 5 года жизни** ребенок активен в общении; решает бытовые и игровые задачи посредством общения со взрослыми и сверстниками; без напоминания взрослого здоровается и прощается, говорит «спасибо» и «пожалуйста»; инициативен в разговоре, отвечает на вопросы, задает встречные, использует разные типы реплик и простые формы объяснительной речи; большинство звуков произносит правильно, пользуется средствами эмоциональной и речевой выразительности; самостоятельно пересказывает знакомые сказки, с небольшой помощью взрослого составляет описательные рассказы и загадки; проявляет словотворчество, интерес к языку; слышит слова с заданным первым звуком; с интересом слушает литературные тексты, воспроизводит текст.

### ***От 5 лет до 6 лет***

В области речевого развития основными **задачами** образовательной деятельности являются:

#### ***Формирование словаря***

Обогащение словаря. Вводить в словарь детей существительные, обозначающие профессии (каменщик, тракторист, швея); названия техники (экскаватор, комбайн); прилагательные, обозначающие признаки предметов; наречия, характеризующие отношение людей к труду (старательно, бережно); глаголы, характеризующие трудовую деятельность людей. Упражнять детей в умении подбирать слова со сходными значениями (синонимы) и противоположными значениями (антонимы).

Активизация словаря. Учить правильно, точно по смыслу употреблять в речи существительные, прилагательные, глаголы, наречия, предлоги, использовать существительные с обобщающим значением (строитель, хлебороб).

#### ***Звуковая культура речи***

Закреплять правильное, отчетливое произношение всех звуков родного языка. Учить детей различать на слух и отчетливо произносить часто смешиваемые звуки (с-ш, ж-з). Продолжать развивать фонематический слух. Учить определять место звука в слове. Отрабатывать интонационную выразительность речи.

#### ***Грамматический строй речи***

Совершенствовать умение детей согласовывать в предложении существительные с числительными, существительные с прилагательным, образовывать множественное число существительных, обозначающих детенышей животных. Развивать умение пользоваться несклоняемыми существительными (метро). Учить образовывать по образцу однокоренные слова (кот- котенок-котище). Познакомить с разными способами образования слов. Продолжать учить детей составлять по образцу простые и сложные предложения. Учить при инсценировках пользоваться прямой и косвенной речью. Научить детей образовывать существительные с увеличительными, уменьшительными, ласкательными суффиксами и улавливать оттенки в значении слов.

#### ***Связная речь***

Совершенствовать диалогическую и монологическую формы речи: учить поддерживать непринужденную беседу, задавать вопросы, правильно отвечать на вопросы воспитателя и детей. Учить объединять в распространенном ответе реплики других детей, отвечать на один и тот же вопрос по-разному (кратко и распространенно). Закреплять умение участвовать в общей беседе, внимательно слушать собеседника, не перебивать его, не отвлекаться. Поощрять разговоры детей по поводу игр, прочитанных книг, просмотренных фильмов. Продолжать учить детей использовать разнообразные формулы речевого этикета, употреблять их без напоминания. Формировать культуру

общения: учат называть взрослых по имени и отчеству, на «вы», называть друг друга ласковыми именами, во время разговора не опускать голову, смотреть в лицо собеседнику, не вмешиваться в разговор взрослых. Развивать коммуникативно-речевые умения, умение связно, последовательно и выразительно пересказывать небольшие литературные произведения (сказки, рассказы) без помощи вопросов воспитателя, выразительно передавая диалоги действующих лиц, характеристики персонажей. Учить самостоятельно составлять по плану и образцу небольшие рассказы о предмете, по картине, набору картинок, составлять письма (воспитателю, другу). Учить составлять рассказы из опыта, передавая хорошо знакомые события. Формировать умение составлять небольшие рассказы творческого характера по теме, предложенной воспитателем.

#### *Подготовка детей к обучению грамоте*

Учить производить анализ слов различной звуковой структуры, выделять словесное ударение и определять его место в структуре слова, качественно характеризовать выделяемые звуки (гласные, твердый согласный, мягкий согласный, ударный гласный, безударный гласный звук), правильно употреблять соответствующие термины. Познакомить детей со словесным составом предложения и звуковым составом слова.

#### *Интерес к художественной литературе*

Обогащать опыт восприятия жанров фольклора (потешки, песенки, прибаутки, сказки о животных, волшебные сказки) и художественной литературы (авторские сказки, рассказы, стихотворения).

Развивать интерес к произведениям познавательного характера.

Формировать избирательное отношение к известным произведениям фольклора и художественной литературы, поддерживать инициативу детей в выборе произведений для совместного слушания (в том числе и повторное).

Формировать представления о некоторых жанровых, композиционных, языковых особенностях произведений: поговорка, загадка, считалка, скороговорка, народная сказка, рассказ, стихотворение.

Углублять восприятие содержания и формы произведений (оценка характера персонажа с опорой на его портрет, поступки, мотивы поведения и другие средства раскрытия образа; ритм в поэтическом тексте).

Совершенствовать художественно-речевые и исполнительские умения (выразительное чтение наизусть потешек, прибауток, стихотворений; выразительное чтение по ролям в инсценировках; пересказ близко к тексту).

Развивать образность речи и словесное творчество (умения выделять из текста образные единицы, понимать их значение; составлять короткие рассказы по потешке, прибаутке).

#### *Содержание образовательной деятельности*

##### *Формирование словаря*

Педагог осуществляет обогащение словаря за счет расширения представлений о явлениях социальной жизни, взаимоотношениях и характерах людей; за счет слов, обозначающих: названия профессий, учреждений, предметов и инструментов труда, техники, помогающей в работе, трудовые действия и качество их выполнения; личностные характеристики человека, его состояния и настроения, внутренние переживания; социально-нравственные категории, оттенки цвета, тонкое дифференцирование формы, размера и других признаков объекта; названия обследовательских действий, необходимых для выявления качеств и свойств предметов. Педагогический работник закрепляет у детей умение обобщать предметы: объединять их в группы по существенным признакам.

##### *Звуковая культура речи*

Воспитатель развивает у дошкольников звуковую и интонационную культуру речи, фонематический слух. Педагог способствует освоению дошкольниками правильного произношения сонорных звуков ([л], [л'], [р], [р']); упражняет в чистом звукопроизношении в процессе повседневного речевого общения и при звуковом анализе слов; обучает использованию средств интонационной выразительности при чтении стихов, пересказе литературных произведений, в процессе общения (самостоятельное изменение темпа, ритма речи, силы и тембра голоса в зависимости от содержания).

#### *Грамматический строй речи*

Педагог формирует у детей умение грамматически правильно использовать в речи: несклоняемые существительные, слова, имеющие только множественное или только единственное число, глаголы «одеть» и «надеть», существительные множественного числа в родительном падеже; образовывать слова, пользуясь суффиксами, приставками.

#### *Связная речь*

Педагогический работник способствует развитию у детей монологической речи, учит замечать и доброжелательно исправлять ошибки в речи сверстников. Воспитатель обогащает представления детей о правилах речевого этикета, развивает умение соблюдать этику общения в условиях коллективного взаимодействия, поддерживает интерес детей к рассказыванию по собственной инициативе, поощряет использование в диалоге разных типов реплик.

Педагог помогает дошкольникам осваивать этикет телефонного разговора, столового, гостевого этикета, этикет взаимодействия в общественных местах; использовать невербальные средства общения (мимика, жесты, позы); принятые нормы вежливого речевого общения; участвовать в коллективных разговорах, использовать разные виды деятельности и речевые ситуации для развития диалогической речи дошкольников.

Педагог формирует у детей умения самостоятельно строить игровые и деловые диалоги; пересказывать литературные произведения самостоятельно по ролям, по частям, правильно передавая идею и содержание, пользоваться прямой и косвенной речью; с помощью воспитателя определять и воспроизводить логику описательного рассказа; в описательных рассказах о предметах, объектах и явлениях природы использовать прилагательные и наречия; сочинять сюжетные рассказы по картине, из личного опыта; с помощью воспитателя строить свой рассказ в соответствии с логикой повествования; в повествовании отражать типичные особенности жанра сказки или рассказа;

Педагогический работник развивает у дошкольников речевое творчество, формирует интерес к самостоятельному сочинению, созданию разнообразных видов творческих рассказов: придумывание продолжения и окончания к рассказу, рассказы по аналогии, рассказы по плану воспитателя, по модели. Педагог обучает детей внимательно выслушивать рассказы сверстников, замечать речевые ошибки и доброжелательно исправлять их; использовать элементы речи-доказательства при отгадывании загадок, в процессе совместных игр, в повседневном общении.

Воспитатель помогает дошкольникам осваивать умения находить в текстах литературных произведений сравнения, эпитеты; использовать их при сочинении загадок, сказок, рассказов.

#### *Подготовка детей к обучению грамоте*

Педагог формирует у детей звуковую аналитико-синтетическую активность как предпосылку обучения грамоте, помогает дошкольникам осваивать представления о существовании разных языков, термины «слово», «звук», «буква», «предложение», «гласный звук» и «согласный звук». Педагогический работник учит проводить звуковой анализ слова, делить на слоги двух-, трехслоговые слова; осуществлять звуковой анализ

простых трехзвуковых слов: интонационно выделять звуки в слове, различать гласные и согласные звуки, определять твердость и мягкость согласных, составлять схемы звукового состава слова; составлять предложения по живой модели; определять количество и последовательность слов в предложении. Воспитатель развивает мелкую моторику кистей рук детей с помощью раскрашивания, штриховки, мелких мозаик.

*Интерес к художественной литературе*

Расширять опыт восприятия жанров русского и зарубежного детского фольклора (волшебные, бытовые, докучные сказки, загадки, пословицы, поговорки небылицы), литературы, классической и современной (сказки-повести, цикл рассказов со сквозным персонажем, стихотворные сказки, авторские метафорические загадки); включать в круг чтения произведения познавательного характера.

Стимулировать избирательное отношение к известным произведениям фольклора и художественной литературы, поддерживать инициативу детей в выборе произведений для совместного слушания (в том числе и повторного) и творческой деятельности (художественно-речевая, изобразительная, театрализованная). Учитывать и расширять читательские интересы детей в процессе подготовки и проведения тематических выставок, литературных гостиных, праздников и вечеров.

В беседах после чтения формировать представления о некоторых жанровых и композиционных особенностях фольклорных и литературных произведений: загадка, считалка, скороговорка, народная сказка, рассказ, стихотворение. Формировать представления о развитии и изменении настроения в лирическом произведении, о развитии характера персонажа в рассказах, повестях, о статичности образов-типов народных сказок. Учить оценивать характеры персонажа с опорой на его портрет, поступки, мотивы поведения и другие средства раскрытия образа.

Продолжать совершенствовать художественно-речевые и исполнительские умения детей в процессе заучивания наизусть потешек, прибауток, стихотворений; выразительного исполнения ролей в драматизациях; пересказа сказок и рассказов (близко к тексту, от лица героя).

Учить выделять из текста образные единицы – «красочные, волшебные, необычные слова и выражения» (эпитеты, сравнения, олицетворения, метафоры, фразеологические единицы, сказочные формулы), объяснять их значение; побуждать использовать в словесном творчестве при сочинении сказок, историй, загадок. Учить составлять короткие рассказы, развивая сюжет потешки, прибаутки.

Привлекать к созданию самодельных книг: сборников сочиненных детьми сказок, рассказов, песенок; отдельных произведений, иллюстрированных детскими рисунками.

Способствовать развитию традиций семейного чтения, рекомендовать книги для чтения в семье, знакомить с возможностями социокультурной среды (библиотеки, детские театры, музеи, центры детского творчества), организовывать совместную с родителями проектную деятельность.

***В результате, к концу 6 года жизни*** ребенок проявляет познавательную активность в общении со взрослыми и сверстниками, делится знаниями, задает вопросы; инициативен и самостоятелен в придумывании загадок, сказок, рассказов; с интересом относится к аргументации, доказательству и широко ими пользуется; замечает речевые ошибки сверстников, доброжелательно исправляет их; имеет богатый словарный запас, безошибочно пользуется обобщающими словами и понятиями; речь чистая, грамматически правильная, выразительная; владеет средствами звукового анализа слов, определяет основные качественные характеристики звуков в слове (гласный — согласный), место звука в слове; самостоятельно пересказывает рассказы и сказки, сочиняет загадки; отвечает на вопросы по содержанию литературного произведения, устанавливает причинные связи; проявляет избирательное отношение к произведениям определенной тематики и жанра, внимание к языку литературного произведения;

различает основные жанры: стихотворение, сказка, рассказ, имеет представления о некоторых их особенностях.

### ***От 6 лет до 7 лет***

В области речевого развития основными **задачами** образовательной деятельности являются:

#### *Формирование словаря*

Обогащение словаря. Расширять запас слов, обозначающих название предметов, действий, признаков. Продолжать учить использовать в речи синонимы, существительные с обобщающими значениями. Вводить в словарь детей антонимы, многозначные слова.

Активизация словаря. Совершенствовать умение использовать разные части речи точно по смыслу.

#### *Звуковая культура речи*

Совершенствовать умение различать на слух и в произношении все звуки родного языка. Отрабатывать дикцию: учить детей внятно и отчетливо произносить слова и словосочетания с естественной интонацией. Совершенствовать фонематический слух: учить детей называть слова с определенным звуком, находить слова с этим звуком в предложении, определять место звука в слове (в начале, в середине, в конце). Развивать интонационную сторону речи (мелодика, ритм, тембр, сила голоса, темп).

#### *Грамматический строй речи*

Закреплять умение согласовывать существительные с числительными, существительные с прилагательными, образовывать по образцу существительные с суффиксами, глаголы с приставками, сравнительную и превосходную степени имен прилагательных. Совершенствовать умение детей образовывать однокоренные слова, использовать в речи сложные предложения разных видов.

#### *Связная речь*

Совершенствовать диалогическую и монологическую формы речи. Закреплять умение отвечать на вопросы и задавать их, воспитывать культуру речевого общения. Продолжать развивать коммуникативно-речевые умения у детей. Продолжать учить детей самостоятельно, выразительно, последовательно, без повторов передавать содержание литературного текста, использовать в пересказе выразительные средства, характерные для произведения. Совершенствовать умение составлять рассказы о предмете, по картине, по серии сюжетных картинок. Продолжать учить детей составлять небольшие рассказы из личного опыта, творческие рассказы без наглядного материала. Закреплять умение составлять рассказы и небольшие сказки. Формировать умения строить разные типы высказывания (описание, повествование, рассуждение), соблюдая их структуру и используя разнообразные типы связей между предложениями и между частями высказывания.

#### *Подготовка детей к обучению грамоте*

Упражнять в составлении предложений из 2-4 слов, членении простых предложений на слова с указанием их последовательности. Учить делить слова на слоги, составлять слова из слогов, делить на слоги трехсложные слова с открытыми слогами. Знакомить детей с буквами. Учить детей чтению слогов, слов, простых предложений из 2-3 слов, выкладывать слова из букв разрезной азбуки и печатать слова различного слогового состава.

#### *Интерес к художественной литературе*

Формировать отношение детей к книге как эстетическому объекту, поддерживать положительные эмоциональные проявления детей (радость, удовольствие при слушании произведений).

Развивать интерес к изданиям познавательного и энциклопедического характера; знакомить с разнообразными по жанру и тематике художественными произведениями.

Формировать положительное эмоциональное отношение к «чтению с продолжением» (сказка-повесть, цикл рассказов со сквозным персонажем).

Формировать представления о жанровых, композиционных и языковых особенностях жанров литературы: литературная сказка, рассказ, стихотворение, басня, пословица, небылица, былина.

Углублять восприятие содержания и формы произведений (оценка характера персонажа с опорой на его портрет, поступки, мотивы поведения и другие средства раскрытия образа; развитие поэтического слуха).

Поддерживать избирательные интересы детей к произведениям определенного жанра и тематики.

Развивать образность речи и словесное творчество (составление сравнений, метафор, описательных и метафорических загадок, сочинение текстов сказочного и реалистического характера, создание рифмованных строк).

### ***Содержание образовательной деятельности.***

#### ***Формирование словаря***

Педагог обучает детей умению подбирать точные слова для выражения мысли; выполнять операцию классификации - деления освоенных понятий на группы на основе выявленных признаков, использовать в речи средства языковой выразительности: антонимы, синонимы, многозначные слова, метафоры, олицетворения.

#### ***Звуковая культура речи***

Педагогический работник способствует автоматизации и дифференциации сложных для произношения звуков в речи; проводит коррекцию имеющихся нарушений в звукопроизношении.

#### ***Грамматический строй речи***

Воспитатель развивает у детей умение образовывать сложные слова посредством слияния основ, самостоятельно использовать в речи разные типы предложений в соответствии с содержанием высказывания.

Педагог с помощью игр и упражнений у детей закрепляет умения согласовывать существительные с числительными, существительные с прилагательными, образовывать по образцу существительные с суффиксами, глаголы с приставками, сравнительную и превосходную степени имен прилагательных.

#### ***Связная речь***

Педагогический работник обучает дошкольников осознанному выбору этикетной формы в зависимости от ситуации общения, возраста собеседника, цели взаимодействия, использовать средства языковой выразительности при сочинении загадок, сказок, стихотворений.

Педагог помогает детям осваивать умения коллективного речевого взаимодействия при выполнении поручений и игровых заданий, учит использовать вариативные этикетные формулы эмоционального взаимодействия с людьми, правила этикета в новых ситуациях. Например, учит умению представить своего друга родителям, сверстникам. Педагогический работник использует речевые ситуации и совместную деятельность для формирования коммуникативно-речевых умений.

Воспитатель закрепляет у детей умение пересказывать литературные произведения по ролям, близко к тексту, от лица литературного героя, передавая идею и содержание, выразительно воспроизводя диалоги действующих лиц, подводит к пониманию и запоминанию авторских средств выразительности, использованию их при пересказе, в собственной речи, умению замечать в рассказах сверстников.

Педагогический работник формирует у детей умения в описательных рассказах передавать эмоциональное отношение к образам, используя средства языковой



выразительности: метафоры, сравнения, эпитеты, гиперболы, олицетворения; самостоятельно определять логику описательного рассказа; использовать разнообразные средства выразительности. Педагог обучает составлению повествовательных рассказов по картине, из личного и коллективного опыта, по набору игрушек. Педагогический работник закрепляет у детей умение строить свой рассказ, соблюдая структуру повествования, составлять рассказы-контаминации (сочетание описания и повествования; описания и рассуждения).

Воспитатель развивает способность самостоятельно использовать в процессе общения со взрослыми и сверстниками объяснительную речь, речь-доказательство, речевое планирование.

Педагог помогает дошкольникам осваивать умения самостоятельно сочинять разнообразные виды творческих рассказов. В творческих рассказах использовать личный и литературный опыт в зависимости от индивидуальных интересов и способностей. Педагогический работник развивает у детей умение внимательно выслушивать рассказы сверстников, помогать им в случае затруднений, замечать речевые и логические ошибки, доброжелательно и конструктивно исправлять их.

#### *Подготовка детей к обучению грамоте*

Воспитатель воспитывается у дошкольников интерес к языку, осознанное отношение к языковым явлениям, помогает освоить звуковой анализ четырехзвуковых и пятизвуковых слов; учит интонационно выделять звуки в слове, определять их последовательность, давать им характеристику, составлять схемы слова, выделять ударный гласный звука в слове. Педагоги учат детей определять количество и последовательность слов в предложении; составлять предложения с заданным количеством слов; ориентироваться на листе, выполнять графические диктанты; штриховку в разных направлениях, обводку; читать простые слова и фразы; разгадывать детские кроссворды и решать ребусы.

#### *Интерес к художественной литературе*

Расширять опыт восприятия жанров русского и зарубежного детского фольклора (волшебные, бытовые, докучные сказки, былины), литературы, классической и современной (сказки-повести, циклы рассказов, стихотворные и прозаические сказки, авторские метафорические загадки, басни); включать в круг чтения тексты познавательного и энциклопедического характера. Читать детям произведения, в которых раскрывается отечественная культура, традиции народов России, особенности жизнедеятельности в разных частях света. Знакомить с детскими журналами.

Поддерживать положительные эмоциональные проявления детей: радость, удовольствие в процессе слушания выразительного чтения и рассказывания педагога, прослушивания аудиозаписи в исполнении мастеров художественного слова, просмотра видеозаписи театральных постановок.

Стимулировать познавательную, творческую и игровую активность детей в процессе «чтения с продолжением». Поддерживать избирательные интересы детей к произведениям определенного жанра и тематики, которые могут служить источником для творческой деятельности.

В беседе с элементами анализа формировать представления о жанровых, композиционных и языковых особенностях жанров: литературная сказка, рассказ, стихотворение, басня, пословица, небылица, былина. Учить оценивать характеры персонажа с опорой на его портрет, поступки, мотивы поведения и другие средства раскрытия образа.

Побуждать составлять образные характеристики (сравнения, метафоры), описательные и метафорические загадки, тексты сказочного и реалистического характера, рифмованные строки.

Формировать отношение детей к книге как эстетическому объекту, результату творческой деятельности писателя, художника-иллюстратора, художника-оформителя.

Привлекать детей к созданию модельных книг и журналов.

Поощрять самостоятельное общение с книгами (например, в библиотечной зоне, книжном уголке), чтение вслух (если ребенок уже научился читать).

**В результате, к концу 7 года жизни** ребенок ведет диалог со взрослыми и сверстниками, может организовать детей на совместную деятельность; задает вопросы, интересуется мнением других, расспрашивает об их деятельности и событиях жизни; участвует в разгадывании кроссвордов, ребусов, предлагает словесные игры, читает слова, может написать свое имя печатными буквами, проявляет интерес к речевому творчеству; в коллективных обсуждениях выдвигает гипотезы, использует речевые формы убеждения, владеет культурными формами выражения несогласия с мнением собеседника; умеет принять позицию собеседника; успешен в творческой речевой деятельности: сочиняет загадки, сказки, рассказы, планирует сюжеты творческих игр; речь чистая, грамматически правильная, выразительная, владеет звуковым анализом слов; проявляет устойчивый интерес к литературе, имеет предпочтения в жанрах литературы.

#### 2.2.2.4. Художественно-эстетическое развитие

Образовательная область «Художественно-эстетическое развитие» предусматривает:

развитие предпосылок ценностно-смыслового восприятия и понимания мира природы и произведений искусства (словесного, музыкального, изобразительного);

становление эстетического и эмоционально-нравственного отношения к окружающему миру, воспитание эстетического вкуса;

формирование элементарных представлений о видах искусства (музыка, живопись, театр, народное искусство и др.);

формирование художественных умений и навыков в разных видах деятельности (рисовании, лепке, аппликации, художественном конструировании, пении, игре на детских музыкальных инструментах, музыкально-ритмических движениях, словесном творчестве и др),

освоение разнообразных средств художественной выразительности в различных видах искусства;

реализацию художественно-творческих способностей ребенка в повседневной жизни и различных видах досуговой деятельности (праздники, развлечения и др.)

развитие и поддержку самостоятельной творческой деятельности детей (изобразительной, конструктивной, музыкальной, художественно-речевой, театрализованной и др.).

##### ***От 2 лет до 3 лет***

В области художественно-эстетического развития основными **задачами** образовательной деятельности являются:

##### ***Изобразительная деятельность:***

Воспитывать интерес у изобразительной деятельности (рисованию, лепке).

Развивать положительные эмоции на предложение нарисовать, слепить.

Научить правильно держать карандаш, кисть.

Развивать сенсорные основы изобразительной деятельности; восприятие предмета разной формы, цвета (начиная с контрастных цветов).

Включать движение рук по предмету при знакомстве с его формой.

Познакомить со свойствами глины, пластилина, пластической массы.

Развивать эстетическое восприятие.

##### ***Модельно-конструктивная деятельность:***

Знакомить детей с деталями (кубик, кирпичик, трехгранная призма, пластина, цилиндр), с вариантами расположения строительных форм на плоскости.

Развитие интереса к конструктивной деятельности, поддерживать желание детей строить самостоятельно.

*Музыкальная деятельность:*

Воспитывать интерес к музыке, желание слушать музыку, подпевать, выполнять простейшие танцевальные движения.

Приобщать к восприятию музыки, соблюдая первоначальные правила: не мешать соседу вслушиваться в музыкальное произведение и эмоционально на него реагировать.

***Содержание образовательной деятельности***

*Изобразительная деятельность:*

*Рисование.* Развивать восприятие дошкольников, обогащать их сенсорный опыт путем выделения формы предметов, обведения их по контуру поочередно то одной, то другой рукой. Подводить детей к изображению знакомых предметов, предоставляя им свободу выбора.

Обращать внимание детей на то, что карандаш (кисть, фломастер) оставляет след на бумаге, если провести по ней отточенным концом карандаша (фломастером, ворсом кисти). Учить следить за движением карандаша по бумаге.

Привлекать внимание детей к изображенным ими на бумаге разнообразным линиям, конфигурациям. Побуждать задумываться над тем, что они нарисовали, на что это похоже. Вызывать чувство радости от штрихов и линий, которые дети нарисовали сами. Побуждать детей к дополнению нарисованного изображения характерными деталями; к осознанному повторению ранее получившихся штрихов, линий, пятен, форм.

Развивать эстетическое восприятие окружающих предметов. Учить детей различать цвета карандашей, фломастеров, правильно называть их; рисовать разные линии (длинные, короткие, вертикальные, горизонтальные, наклонные), пересекать их, уподобляя предметам: ленточкам, платочкам, дорожкам, ручейкам, сосулькам, заборчику и др. Подводить детей к рисованию предметов округлой формы.

Формировать правильную позу при рисовании (сидеть свободно, не наклоняться низко над листом бумаги), свободная рука поддерживает лист бумаги, на котором рисует малыш. Учить бережно относиться к материалам, правильно их использовать: по окончании рисования класть их на место, предварительно хорошо промыв кисточку в воде. Учить держать карандаш и кисть свободно: карандаш — тремя пальцами выше отточенного конца, кисть — чуть выше железного наконечника; набирать краску на кисть, макая ее всем ворсом в баночку, снимать лишнюю краску, прикасаясь ворсом к краю баночки.

*Лепка.* Вызывать у детей интерес к лепке. Знакомить с пластическими материалами: глиной, пластилином, пластической массой (отдавая предпочтение глине). Учить аккуратно пользоваться материалами. Учить дошкольников отламывать комочки глины от большого куска; лепить палочки и колбаски, раскатывая комочек между ладонями прямыми движениями; соединять концы палочки, плотно прижимая их друг к другу (колечко, бараночка, колесо и др.). Учить раскатывать комочек глины круговыми движениями ладоней для изображения предметов круглой формы (шарик, яблоко, ягода и др.), сплющивать комочек между ладонями (лепешки, печенье, пряники); делать пальцами углубление в середине сплющенного комочка (миска, блюдце). Учить соединять две вылепленные формы в один предмет: палочка и шарик (погремушка или грибок), два шарика (неваляшка) и т. п. Приучать детей класть глину и вылепленные предметы на дощечку или специальную заранее подготовленную клеенку

*Приобщение к искусству.* Развивать художественное восприятие, воспитывать отзывчивость на доступные пониманию детей произведения изобразительного искусства. Знакомить с народными игрушками: дымковской, богородской, матрешкой, ванькой-

встанкой и другими, соответствующими возрасту детей. Обращать внимание детей на характер игрушек (веселая, забавная и др.), их форму, цветовое оформление.

*Модельно-конструктивная деятельность:*

В процессе игры с настольным и напольным строительным материалом продолжать знакомить детей с деталями (кубик, кирпичик, трехгранная призма, пластина, цилиндр), с вариантами расположения строительных форм на плоскости. Продолжать учить детей сооружать элементарные постройки по образцу, поддерживать желание строить что-то самостоятельно. Способствовать пониманию пространственных соотношений. Учить пользоваться дополнительными сюжетными игрушками, соразмерными масштабам построек (маленькие машинки для маленьких гаражей и т. п.). По окончании игры приучать убирать все на место. Знакомить детей с простейшими пластмассовыми конструкторами. Учить совместно с взрослым конструировать башенки, домики, машины. В летнее время способствовать строительным играм с использованием природного материала (песок, вода, желуди, камешки и т. п.).

*Музыкальная деятельность:*

*Слушание.* Учить детей внимательно слушать спокойные и бодрые песни, музыкальные пьесы разного характера, понимать, о чем (о ком) поется, и эмоционально реагировать на содержание. Учить различать звуки по высоте (высокое и низкое звучание колокольчика, фортепьяно, металлофона).

*Пение.* Вызывать активность детей при подпевании и пении. Развивать умение подпевать фразы в песне (совместно с воспитателем). Постепенно приучать к сольному пению.

*Музыкально-ритмические движения.* Развивать эмоциональность и образность восприятия музыки через движения. Продолжать формировать способность воспринимать и воспроизводить движения, показываемые взрослым (хлопать, притопывать ногой, полуприседать, совершать повороты кистей рук и т. д.). Учить детей начинать движение с началом музыки и заканчивать с ее окончанием; передавать образы (птичка летает, заяка прыгает, мишка косолапый идет). Совершенствовать умение ходить и бегать (на носках, тихо; высоко и низко поднимая ноги; прямым галопом), выполнять плясовые движения в кругу, врассыпную, менять движения с изменением характера музыки или содержания песни.

***От 3 лет до 4 лет***

В области художественно-эстетического развития основными **задачами** образовательной деятельности являются:

*Изобразительная деятельность:*

Развивать эстетическое восприятие.

Формировать интерес к занятиям изобразительной деятельностью.

Формировать у детей знаний в области изобразительной деятельности.

Учить в рисовании, лепке, аппликации изображать простые предметы и явления, передавая их образную выразительность.

Включать в процесс обследования предмета движения обеих рук по предмету, охватывание его руками.

Вызывать положительный эмоциональный отклик на красоту природы, произведения искусства (книжные иллюстрации, изделия народных промыслов, предметы быта и др.).

Учить создавать как индивидуальные, так и коллективные композиции в рисунках, лепке, аппликации.

*Модельно-конструктивная деятельность:*

Совершенствовать конструктивные умения, учить различать, называть и использовать основные строительные детали (кубики, кирпичики, пластины, цилиндры,

трехгранные призмы), сооружать новые постройки, используя полученные ранее умения (накладывание, приставление, прикладывание), использовать в постройках детали разного цвета.

*Музыкальная деятельность:*

Воспитывать у детей эмоциональную отзывчивость на музыку.

Познакомить с тремя музыкальными жанрами: песней, танцем, маршем. Способствовать развитию музыкальной памяти.

Формировать умение узнавать знакомые песни, пьесы; чувствовать характер музыки (веселый, бодрый, спокойный), эмоционально на нее реагировать; выражать свое настроение в движении под музыку

Учить петь простые народные песни, попевки, прибаутки, передавая их настроение и характер.

***Содержание образовательной деятельности***

*Изобразительная деятельность:*

*Рисование.* Предлагать детям передавать в рисунках красоту окружающих предметов и природы (голубое небо с белыми облаками; кружащиеся на ветру и падающие на землю разноцветные листья; снежинки и т. п.). Продолжать учить правильно держать карандаш, фломастер, кисть, не напрягая мышц и не сжимая сильно пальцы; добиваться свободного движения руки с карандашом и кистью во время рисования. Учить набирать краску на кисть: аккуратно обмакивать ее всем ворсом в баночку с краской, снимать лишнюю краску о край баночки легким прикосновением ворса, хорошо промывать кисть, прежде чем набрать краску другого цвета. Приучать осушать промытую кисть о мягкую тряпочку или бумажную салфетку. Закреплять знание названий цветов (красный, синий, зеленый, желтый, белый, черный), познакомить с оттенками (розовый, голубой, серый). Обращать внимание детей на подбор цвета, соответствующего изображаемому предмету. Приобщать детей к декоративной деятельности: учить украшать дымковскими узорами силуэты игрушек, вырезанных воспитателем (птичка, козлик, конь и др.), и разных предметов (блюдечко, рукавички). Учить ритмичному нанесению линий, штрихов, пятен, мазков (оппадают с деревьев листочки, идет дождь, «снег, снег кружится, белая вся улица», «дождик, дождик, кап, кап, кап...»).

Учить изображать простые предметы, рисовать прямые линии (короткие, длинные) в разных направлениях, перекрещивать их (полоски, ленточки, дорожки, заборчик, клетчатый платочек и др.). Подводить детей к изображению предметов разной формы (округлая, прямоугольная) и предметов, состоящих из комбинаций разных форм и линий (неваляшка, снеговик, цыпленок, тележка, вагончик и др.). Формировать умение создавать несложные сюжетные композиции, повторяя изображение одного предмета (елочки на нашем участке, неваляшки гуляют) или изображая разнообразные предметы, насекомых и т. п. (в траве ползают жучки и червячки; колобок катится по дорожке и др.). Учить располагать изображения по всему листу.

*Лепка.* Формировать интерес к лепке. Закреплять представления детей о свойствах глины, пластилина, пластической массы и способах лепки. Учить раскатывать комочки прямыми и круговыми движениями, соединять концы получившейся палочки, сплющивать шар, сминая его ладонями обеих рук. Побуждать детей украшать вылепленные предметы, используя палочку с заточенным концом; учить создавать предметы, состоящие из 2–3 частей, соединяя их путем прижимания друг к другу. Закреплять умение аккуратно пользоваться глиной, класть комочки и вылепленные предметы на дощечку. Учить детей лепить несложные предметы, состоящие из нескольких частей (неваляшка, цыпленок, пирамидка и др.). Предлагать объединять вылепленные фигурки в коллективную композицию (неваляшки водят оровод, яблоки лежат на тарелке и др.). Вызывать радость от восприятия результата общей работы.

*Аппликация.* Приобщать детей к искусству аппликации, формировать интерес к этому виду деятельности. Учить предварительно выкладывать (в определенной последовательности) на листе бумаги готовые детали разной формы, величины, цвета, составляя изображение (задуманное ребенком или заданное воспитателем), и наклеивать их. Учить аккуратно пользоваться клеем: намазывать его кисточкой тонким слоем на обратную сторону наклеиваемой фигуры (на специально приготовленной клеенке); прикладывать стороной, намазанной клеем, к листу бумаги и плотно прижимать салфеткой. Формировать навыки аккуратной работы. Вызывать у детей радость от полученного изображения. Учить создавать в аппликации на бумаге разной формы (квадрат, розета и др.) предметные и декоративные композиции из геометрических форм и природных материалов, повторяя и чередуя их по форме и цвету. Закреплять знание формы предметов и их цвета. Развивать чувство ритма.

*Модельно-конструктивная деятельность:*

Подводить детей к простейшему анализу созданных построек. Вызывать чувство радости при удавшейся постройке. Учить располагать кирпичики, пластины вертикально (в ряд, по кругу, по периметру четырехугольника), ставить их плотно друг к другу, на определенном расстоянии (заборчик, ворота). Побуждать детей к созданию вариантов конструкций, добавляя другие детали (на столбики ворот ставить трехгранные призмы, рядом со столбами — кубики и др.). Изменять постройки двумя способами: заменяя одни детали другими или надстраивая их в высоту, длину (низкая и высокая башенка, короткий и длинный поезд). Развивать желание сооружать постройки по собственному замыслу. Продолжать учить детей обыгрывать постройки, объединять их по сюжету: дорожка и дома — улица; стол, стул, диван — мебель для кукол. Приучать детей после игры аккуратно складывать детали в коробки.

*Музыкальная деятельность:*

*Слушание.* Учить слушать музыкальное произведение до конца, понимать характер музыки, узнавать и определять, сколько частей в произведении. Развивать способность различать звуки по высоте в пределах октавы — септимы, замечать изменение в силе звучания мелодии (громко, тихо). Совершенствовать умение различать звучание музыкальных игрушек, детских музыкальных инструментов (музыкальный молоточек, шарманка, погремушка, барабан, бубен, металлофон и др.).

*Пение.* Способствовать развитию певческих навыков: петь без напряжения в диапазоне ре (ми) — ля (си), в одном темпе со всеми, чисто и ясно произносить слова, передавать характер песни (весело, протяжно, ласково, напевно).

*Песенное творчество.* Учить допевать мелодии колыбельных песен на слог «баю-баю» и веселых мелодий на слог «ля-ля». Формировать навыки сочинительства веселых и грустных мелодий по образцу.

*Музыкально-ритмические движения.* Учить двигаться в соответствии с двухчастной формой музыки и силой ее звучания (громко, тихо); реагировать на начало звучания музыки и ее окончание. Совершенствовать навыки основных движений (ходьба и бег). Учить маршировать вместе со всеми и индивидуально, бегать легко, в умеренном и быстром темпе под музыку. Улучшать качество исполнения танцевальных движений: притопывать попеременно двумя ногами и одной ногой. Развивать умение кружиться в парах, выполнять прямой галоп, двигаться под музыку ритмично и согласно темпу и характеру музыкального произведения с предметами, игрушками и без них. Способствовать развитию навыков выразительной и эмоциональной передачи игровых и сказочных образов: идет медведь, крадется кошка, бегают мышата, скачет зайка, ходит петушок, клюют зернышки цыплята, летают птички и т. д.

Развитие танцевально-игрового творчества. Поддерживать самостоятельное выполнение танцевальных движений под плясовые мелодии. Учить более точно выполнять движения, передающие характер изображаемых животных.

*Игра на детских музыкальных инструментах.* Знакомить детей с некоторыми детскими музыкальными инструментами: дудочкой, металлофоном, колокольчиком, бубном, погремушкой, барабаном, а также их звучанием. Учить дошкольников подыгрывать на детских ударных музыкальных инструментах.

#### ***От 4 лет до 5 лет***

В области художественно-эстетического развития основными **задачами** образовательной деятельности являются:

##### *Изобразительная деятельность:*

Продолжать развивать интерес детей и положительный отклик к различным видам изобразительной деятельности.

Продолжать развивать эстетическое восприятие, образные представления, воображение, эстетические чувства, художественно-творческие способности.

Продолжать формировать умение рассматривать и обследовать предметы, в том числе с помощью рук.

Обогащать представления детей об изобразительном искусстве (иллюстрации к произведениям детской литературы, репродукции произведений живописи, народное декоративное искусство, скульптура малых форм и др.) как основе развития творчества.

Учить детей выделять и использовать средства выразительности в рисовании, лепке, аппликации.

Продолжать формировать умение создавать коллективные произведения в рисовании, лепке, аппликации.

Закреплять умение сохранять правильную позу при рисовании: не горбиться, не наклоняться низко над столом, к мольберту; сидеть свободно, не напрягаясь.

Приучать детей быть аккуратными: сохранять свое рабочее место в порядке, по окончании работы убирать все со стола.

Учить проявлять дружелюбие при оценке работ других детей.

##### *Модельно-конструктивная деятельность:*

Продолжать развивать у детей способность различать и называть строительные детали (куб, пластина, кирпичик, брусок); учить использовать их с учетом конструктивных свойств (устойчивость, форма, величина).

Учить сооружать постройки из крупного и мелкого строительного материала.

Обучать конструированию из бумаги.

Приобщать детей к изготовлению поделок из природного материала.

##### *Музыкальная деятельность:*

Продолжать развивать у детей интерес к музыке, желание ее слушать, вызывать эмоциональную отзывчивость при восприятии музыкальных произведений.

Обогащать музыкальные впечатления, способствовать дальнейшему развитию основ музыкальной культуры.

Развивать музыкальность детей.

Воспитание интереса и любви к высокохудожественной музыке.

Различать средства выразительности в музыке, различать звуки по высоте.

Поддерживать интерес к пению.

#### ***Содержание образовательной деятельности***

##### *Изобразительная деятельность:*

*Рисование.* Продолжать формировать у детей умение рисовать отдельные предметы и создавать сюжетные композиции, повторяя изображение одних и тех же предметов (неваляшки гуляют, деревья на нашем участке зимой, цыплята гуляют по травке) и добавляя к ним другие (солнышко, падающий снег и т. д.). Формировать и закреплять представления о форме предметов (круглая, овальная, квадратная, прямоугольная, треугольная), величине, расположении частей. Помогать детям при

передаче сюжета располагать изображения на всем листе в соответствии с содержанием действия и включенными в действие объектами. Направлять внимание детей на передачу соотношения предметов по величине: дерево высокое, куст ниже дерева, цветы ниже куста. Продолжать закреплять и обогащать представления детей о цветах и оттенках окружающих предметов и объектов природы. К уже известным цветам и оттенкам добавить новые (коричневый, оранжевый, светло-зеленый); формировать представление о том, как можно получить эти цвета. Учить смешивать краски для получения нужных цветов и оттенков. Развивать желание использовать в рисовании, аппликации разнообразные цвета, обращать внимание на многоцветие окружающего мира. Закреплять умение правильно держать карандаш, кисть, фломастер, цветной мелок; использовать их при создании изображения. Учить детей закрашивать рисунки кистью, карандашом, проводя линии и штрихи только в одном направлении (сверху вниз или слева направо); ритмично наносить мазки, штрихи по всей форме, не выходя за пределы контура; проводить широкие линии всей кистью, а узкие линии и точки — концом ворса кисти. Закреплять умение чисто промывать кисть перед использованием краски другого цвета. К концу года формировать у детей умение получать светлые и темные оттенки цвета, изменяя нажим на карандаш. Формировать умение правильно передавать расположение частей при рисовании сложных предметов (кукла, зайчик и др.) и соотносить их по величине.

*Декоративное рисование.* Продолжать формировать умение создавать декоративные композиции по мотивам дымковских, филимоновских узоров. Использовать дымковские и филимоновские изделия для развития эстетического восприятия прекрасного и в качестве образцов для создания узоров в стиле этих росписей (для росписи могут использоваться вылепленные детьми игрушки и силуэты игрушек, вырезанные из бумаги). Познакомить детей с городецкими изделиями. Учить выделять элементы городецкой росписи (бутоны, купавки, розаны, листья); видеть и называть цвета, используемые в росписи. Лепка. Продолжать развивать интерес детей к лепке; совершенствовать умение лепить из глины (из пластилина, пластической массы). Закреплять приемы лепки, освоенные в предыдущих группах; учить прищипыванию с легким оттягиванием всех краев сплюснутого шара, вытягиванию отдельных частей из целого куска, прищипыванию мелких деталей (ушки у котенка, клюв у птички). Учить сглаживать пальцами поверхность вылепленного предмета, фигурки. Учить приемам вдавливания середины шара, цилиндра для получения полых форм. Познакомить с приемами использования стеки. Поощрять стремление украшать вылепленные изделия узором при помощи стеки. Закреплять приемы аккуратной лепки.

*Аппликация.* Воспитывать интерес к аппликации, усложняя ее содержание и расширяя возможности создания разнообразных изображений. Формировать у детей умение правильно держать ножницы и пользоваться ими. Обучать вырезыванию, начиная с формирования навыка разрезания по прямой сначала коротких, а затем длинных полос. Учить составлять из полос изображения разных предметов (забор, скамейка, лесенка, дерево, кустик и др.). Учить вырезать круглые формы из квадрата и овальные из прямоугольника путем скругления углов; использовать этот прием для изображения в аппликации овощей, фруктов, ягод, цветов и т. п. Продолжать расширять количество изображаемых в аппликации предметов (птицы, животные, цветы, насекомые, дома, как реальные, так и воображаемые) из готовых форм. Учить детей преобразовывать эти формы, разрезая их на две или четыре части (круг — на полукруги, четверти; квадрат — на треугольники и т. д.). Закреплять навыки аккуратного вырезывания и наклеивания. Поощрять проявление активности и творчества.

*Модельно-конструктивная деятельность:*

Обращать внимание детей на различные здания и сооружения вокруг их дома, детского сада. На прогулках в процессе игр рассматривать с детьми машины, тележки,



автобусы и другие виды транспорта, выделяя их части, называть их форму и расположение по отношению к самой большей части. Развивать умение устанавливать ассоциативные связи, предлагая вспомнить, какие похожие сооружения дети видели. Учить анализировать образец постройки: выделять основные части, различать и соотносить их по величине и форме, устанавливать пространственное расположение этих частей относительно друг друга (в домах — стены, вверху — перекрытие, крыша; в автомобиле — кабина, кузов и т. д.). Учить самостоятельно измерять постройки (по высоте, длине и ширине), соблюдать заданный воспитателем принцип конструкции («Построй такой же домик, но высокий»). Учить сооружать постройки из крупного и мелкого строительного материала, использовать детали разного цвета для создания и украшения построек. Обучать конструированию из бумаги: сгибать прямоугольный лист бумаги пополам, совмещая стороны и углы (альбом, флажки для украшения участка, поздравительная открытка), приклеивать к основной форме детали (к дому — окна, двери, трубу; к автобусу — колеса; к стулу — спинку). Приобщать детей к изготовлению поделок из природного материала: коры, веток, листьев, шишек, каштанов, ореховой скорлупы, соломы (лодочки, ежики и т. д.). Учить использовать для закрепления частей клей, пластилин; применять в поделках катушки, коробки разной величины и другие предметы.

*Музыкальная деятельность:*

*Слушание.* Формировать навыки культуры слушания музыки (не отвлекаться, дослушивать произведение до конца). Учить чувствовать характер музыки, узнавать знакомые произведения, высказывать свои впечатления о прослушанном. Учить замечать выразительные средства музыкального произведения: тихо, громко, медленно, быстро. Развивать способность различать звуки по высоте (высокий, низкий в пределах сексты, септимы).

*Пение.* Обучать детей выразительному пению, формировать умение петь протяжно, подвижно, согласованно (в пределах ре — си первой октавы). Развивать умение брать дыхание между короткими музыкальными фразами. Учить петь мелодию чисто, смягчать концы фраз, четко произносить слова, петь выразительно, передавая характер музыки. Учить петь с инструментальным сопровождением и без него (с помощью воспитателя).

*Песенное творчество.* Учить самостоятельно сочинять мелодию колыбельной песни и отвечать на музыкальные вопросы («Как тебя зовут?», «Что ты хочешь, кошечка?», «Где ты?»). Формировать умение импровизировать мелодии на заданный текст.

*Музыкально-ритмические движения.* Продолжать формировать у детей навык ритмичного движения в соответствии с характером музыки. Учить самостоятельно менять движения в соответствии с двух- и трехчастной формой музыки. Совершенствовать танцевальные движения: прямой галоп, пружинка, кружение по одному и в парах. Учить детей двигаться в парах по кругу в танцах и хороводах, ставить ногу на носок и на пятку, ритмично хлопать в ладоши, выполнять простейшие перестроения (из круга в рассыпную и обратно), подскоки. Продолжать совершенствовать у детей навыки основных движений (ходьба: «торжественная», спокойная, «таинственная»; бег: легкий, стремительный).

*Развитие танцевально-игрового творчества.* Способствовать развитию эмоционально-образного исполнения музыкально-игровых упражнений (кружатся листочки, падают снежинки) и сценок, используя мимику и пантомиму (зайка веселый и грустный, хитрая лисичка, сердитый волк и т. д.). Обучать инсценированию песен и постановке небольших музыкальных спектаклей.

*Игра на детских музыкальных инструментах.* Формировать умение подыгрывать простейшие мелодии на деревянных ложках, погремушках, барабане, металлофоне.

***От 5 лет до 6 лет***

В области художественно-эстетического развития основными **задачами** образовательной деятельности являются:

***Изобразительная деятельность:***

Продолжать развивать интерес детей к изобразительной деятельности.

Обогащать сенсорный опыт, развивая органы восприятия: зрение, слух, обоняние, осязание, вкус.

Закреплять знания об основных формах предметов и объектов природы.

Развивать эстетическое восприятие, учить созерцать красоту окружающего мира.

В процессе восприятия предметов и явлений развивать мыслительные операции: анализ, сравнение, уподобление (на что похоже), установление сходства и различия предметов и их частей, выделение общего и единичного, характерных признаков, обобщение.

Учить передавать в изображении не только основные свойства предметов (форма, величина, цвет), но и характерные детали, соотношение предметов и их частей по величине, высоте, расположению относительно друг друга.

Совершенствовать изобразительные навыки и умения, формировать художественно-творческие способности.

Развивать чувство формы, цвета, пропорций.

Продолжать знакомить с народным декоративно-прикладным искусством (Городец, Полхов-Майдан, Гжель), расширять представления о народных игрушках (матрешки — городецкая, богородская; бирюльки).

Развивать декоративное творчество детей (в том числе коллективное).

Формировать умение организовывать свое рабочее место, готовить все необходимое для занятий; работать аккуратно, экономно расходовать материалы, сохранять рабочее место в чистоте, по окончании работы приводить его в порядок.

***Модельно-конструктивная деятельность:***

Продолжать развивать умение детей устанавливать связь между создаваемыми постройками и тем, что они видят в окружающей жизни; создавать разнообразные постройки и конструкции.

Поощрять самостоятельность, творчество, инициативу, дружелюбие.

***Музыкальная деятельность:***

Продолжать формировать эстетическое восприятие музыки, умение различать жанры (песня, танец, марш).

Развивать музыкальную память, умение различать на слух звуки по высоте, музыкальные инструменты.

Формировать музыкальную культуру на основе знакомства с классической, народной и современной музыкой.

Продолжать развивать интерес и любовь к музыке, музыкальную отзывчивость на нее.

Продолжать развивать музыкальные способности детей: звуковысотный, ритмический, тембровый, динамический слух.

Способствовать дальнейшему развитию навыков пения, движений под музыку, игры и импровизации мелодий на детских музыкальных инструментах; творческой активности детей.

***Содержание образовательной деятельности***

***Изобразительная деятельность:***

***Предметное рисование.*** Продолжать совершенствовать умение передавать в рисунке образы предметов, объектов, персонажей сказок, литературных произведений. Обращать внимание детей на отличия предметов по форме, величине, пропорциям

частей; побуждать их передавать эти отличия в рисунках. Учить передавать положение предметов в пространстве на листе бумаги, обращать внимание детей на то, что предметы могут по-разному располагаться на плоскости (стоять, лежать, менять положение: живые существа могут двигаться, менять позы, дерево в ветреный день — наклоняться и т. д.). Учить передавать движения фигур. Способствовать овладению композиционными умениями: учить располагать предмет на листе с учетом его пропорций (если предмет вытянут в высоту, располагать его на листе по вертикали; если он вытянут в ширину, например, не очень высокий, но длинный дом, располагать его по горизонтали). Закреплять способы и приемы рисования различными изобразительными материалами (цветные карандаши, гуашь, акварель, цветные мелки, пастель, сангина, угольный карандаш, фломастеры, разнообразные кисти и т. п.). Вырабатывать навыки рисования контура предмета простым карандашом с легким нажимом на него, чтобы при последующем закрашивании изображения не оставалось жестких, грубых линий, пачкающих рисунок.

Учить рисовать акварелью в соответствии с ее спецификой (прозрачностью и легкостью цвета, плавностью перехода одного цвета в другой). Учить рисовать кистью разными способами: широкие линии — всем ворсом, тонкие — концом кисти; наносить мазки, прикладывая кисть всем ворсом к бумаге, рисовать концом кисти мелкие пятнышки. Закреплять знания об уже известных цветах, знакомить с новыми цветами (фиолетовый) и оттенками (голубой, розовый, темно-зеленый, сиреневый), развивать чувство цвета. Учить смешивать краски для получения новых цветов и оттенков (при рисовании гуашью) и высветлять цвет, добавляя в краску воду (при рисовании акварелью). При рисовании карандашами учить передавать оттенки цвета, регулируя нажим на карандаш. В карандашном исполнении дети могут, регулируя нажим, передать до трех оттенков цвета.

*Сюжетное рисование.* Учить детей создавать сюжетные композиции на темы окружающей жизни и на темы литературных произведений («Кого встретил Колобок», «Два жадных медвежонка», «Где обедал воробей?» и др.). Развивать композиционные умения, учить располагать изображения на полосе внизу листа, по всему листу. Обращать внимание детей на соотношение по величине разных предметов в сюжете (дома большие, деревья высокие и низкие; люди меньше домов, но больше растущих на лугу цветов). Учить располагать на рисунке предметы так, чтобы они загораживали друг друга (растущие перед домом деревья и частично его загораживающие и т. п.).

*Декоративное рисование.* Продолжать знакомить детей с изделиями народных промыслов, закреплять и углублять знания о дымковской и филимоновской игрушках и их росписи; предлагать создавать изображения по мотивам народной декоративной росписи, знакомить с ее цветовым строем и элементами композиции, добиваться большего разнообразия используемых элементов. Продолжать знакомить с городецкой росписью, ее цветовым решением, спецификой создания декоративных цветов (как правило, не чистых тонов, а оттенков), учить использовать для украшения оживки. Познакомить с росписью Полхов-Майдана. Включать городецкую и полхов-майданскую роспись в творческую работу детей, помогать осваивать специфику этих видов росписи. Знакомить с региональным (местным) декоративным искусством. Учить составлять узоры по мотивам городецкой, полхов-майданской, гжельской росписи: знакомить с характерными элементами (бутоны, цветы, листья, травка, усики, завитки, оживки). Учить создавать узоры на листьях в форме народного изделия (поднос, солонка, чашка, розетка и др.). Для развития творчества в декоративной деятельности использовать декоративные ткани. Предоставлять детям бумагу в форме одежды и головных уборов (кокошник, платок, свитер и др.), предметов быта (салфетка, полотенце). Учить ритмично располагать узор. Предлагать расписывать бумажные силуэты и объемные фигуры.

*Лепка.* Продолжать знакомить детей с особенностями лепки из глины, пластилина и пластической массы. Развивать умение лепить с натуры и по представлению знакомые предметы (овощи, фрукты, грибы, посуда, игрушки); передавать их характерные особенности. Продолжать учить лепить посуду из целого куска глины и пластилина ленточным способом. Закреплять умение лепить предметы пластическим, конструктивным и комбинированным способами. Учить сглаживать поверхность формы, делать предметы устойчивыми. Учить передавать в лепке выразительность образа, лепить фигуры человека и животных в движении, объединять небольшие группы предметов в несложные сюжеты (в коллективных композициях): «Курица с цыплятами», «Два жадных медвежонка нашли сыр», «Дети на прогулке» и др. Формировать у детей умения лепить по представлению героев литературных произведений (Медведь и Колобок, Лиса и Зайчик, Машенька и Медведь и т. п.). Развивать творчество, инициативу. Продолжать формировать умение лепить мелкие детали; пользуясь стекой, наносить рисунок чешуек у рыбки, обозначать глаза, шерсть животного, перышки птицы, узор, складки на одежде людей и т. п. Продолжать формировать технические умения и навыки работы с разнообразными материалами для лепки; побуждать использовать дополнительные материалы (косточки, зернышки, бусинки и т. д.). Закреплять навыки аккуратной лепки. Закреплять навык тщательно мыть руки по окончании лепки.

*Декоративная лепка.* Продолжать знакомить детей с особенностями декоративной лепки. Формировать интерес и эстетическое отношение к предметам народного декоративно-прикладного искусства. Учить лепить птиц, животных, людей по типу народных игрушек (дымковской, филимоновской, каргопольской и др.). Формировать умение украшать узорами предметы декоративного искусства. Учить расписывать изделия гуашью, украшать их наклепами и углубленным рельефом, использовать стеку. Учить обмакивать пальцы в воду, чтобы сгладить неровности вылепленного изображения, когда это необходимо для передачи образа.

*Аппликация.* Закреплять умение детей создавать изображения (разрезать бумагу на короткие и длинные полоски; вырезать круги из квадратов, овалы из прямоугольников, преобразовывать одни геометрические фигуры в другие: квадрат — в два-четыре треугольника, прямоугольник — в полоски, квадраты или маленькие прямоугольники), создавать из этих фигур изображения разных предметов или декоративные композиции. Учить вырезать одинаковые фигуры или их детали из бумаги, сложенной гармошкой, а симметричные изображения — из бумаги, сложенной пополам (стакан, ваза, цветок и др.). С целью создания выразительного образа учить приему обрывания. Побуждать создавать предметные и сюжетные композиции, дополнять их деталями, обогащающими изображения. Формировать аккуратное и бережное отношение к материалам.

*Прикладное творчество.* Совершенствовать умение работать с бумагой: сгибать лист вчетверо в разных направлениях; работать по готовой выкройке (шапочка, лодочка, домик, кошелек). Закреплять умение создавать из бумаги объемные фигуры: делить квадратный лист на несколько равных частей, сглаживать сгибы, надрезать по сгибам (домик, корзинка, кубик). Закреплять умение детей делать игрушки, сувениры из природного материала (шишки, ветки, ягоды) и других материалов (катушки, проволока в цветной обмотке, пустые коробки и др.), прочно соединяя части. Формировать умение самостоятельно создавать игрушки для сюжетно-ролевых игр (флажки, сумочки, шапочки, салфетки и др.); сувениры для родителей, сотрудников детского сада, елочные украшения. Привлекать детей к изготовлению пособий для занятий и самостоятельной деятельности (коробки, счетный материал), ремонту книг, настольно-печатных игр. Закреплять умение детей экономно и рационально расходовать материалы.

*Модельно-конструктивная деятельность:*

Учить выделять основные части и характерные детали конструкций. Помогать анализировать сделанные воспитателем поделки и постройки; на основе анализа

находить конструктивные решения и планировать создание собственной постройки. Знакомить с новыми деталями: разнообразными по форме и величине пластинами, брусками, цилиндрами, конусами и др. Учить заменять одни детали другими. Формировать умение создавать различные по величине и конструкции постройки одного и того же объекта. Учить строить по рисунку, самостоятельно подбирать необходимый строительный материал. Продолжать развивать умение работать коллективно, объединять свои поделки в соответствии с общим замыслом, договариваться, кто какую часть работы будет выполнять.

*Музыкальная деятельность:*

*Слушание.* Учить различать жанры музыкальных произведений (марш, танец, песня). Совершенствовать музыкальную память через узнавание мелодий по отдельным фрагментам произведения (вступление, заключение, музыкальная фраза). Совершенствовать навык различения звуков по высоте в пределах квинты, звучания музыкальных инструментов (клавишно-ударные и струнные: фортепиано, скрипка, виолончель, балалайка).

*Пение.* Формировать певческие навыки, умение петь легким звуком в диапазоне от «ре» первой октавы до «до» второй октавы, брать дыхание перед началом песни, между музыкальными фразами, произносить отчетливо слова, своевременно начинать и заканчивать песню, эмоционально передавать характер мелодии, петь умеренно, громко и тихо. Способствовать развитию навыков сольного пения, с музыкальным сопровождением и без него. Содействовать проявлению самостоятельности и творческому исполнению песен разного характера. Развивать песенный музыкальный вкус.

*Песенное творчество.* Учить импровизировать мелодию на заданный текст. Учить детей сочинять мелодии различного характера: ласковую колыбельную, задорный или бодрый марш, плавный вальс, веселую плясовую.

*Музыкально-ритмические движения.* Развивать чувство ритма, умение передавать через движения характер музыки, ее эмоционально-образное содержание. Учить свободно ориентироваться в пространстве, выполнять простейшие перестроения, самостоятельно переходить от умеренного к быстрому или медленному темпу, менять движения в соответствии с музыкальными фразами. Способствовать формированию навыков исполнения танцевальных движений (поочередное выбрасывание ног вперед в прыжке; приставной шаг с приседанием, с продвижением вперед, кружение; приседание с выставлением ноги вперед). Познакомить с русским хороводом, пляской, а также с танцами других народов. Продолжать развивать навыки инсценирования песен; учить изображать сказочных животных и птиц (лошадка, коза, лиса, медведь, заяц, журавль, ворон и т. д.) в разных игровых ситуациях.

*Музыкально-игровое и танцевальное творчество.* Развивать танцевальное творчество; учить придумывать движения к пляскам, танцам, составлять композицию танца, проявляя самостоятельность в творчестве. Учить самостоятельно придумывать движения, отражающие содержание песни. Побуждать к инсценированию содержания песен, хороводов.

*Игра на детских музыкальных инструментах.* Учить детей исполнять простейшие мелодии на детских музыкальных инструментах; знакомые песенки индивидуально и небольшими группами, соблюдая при этом общую динамику и темп. Развивать творчество детей, побуждать их к активным самостоятельным действиям

**От 6 лет до 7 лет**

В области художественно-эстетического развития основными **задачами** образовательной деятельности являются:

*Изобразительная деятельность:*

Формировать у детей устойчивый интерес к изобразительной деятельности.

Обогащать сенсорный опыт, включать в процесс ознакомления с предметами движения рук по предмету.

Продолжать развивать образное эстетическое восприятие, образные представления, формировать эстетические суждения; учить аргументированно и развернуто оценивать изображения, созданные как самим ребенком, так и его сверстниками, обращая внимание на обязательность доброжелательного и уважительного отношения к работам товарищей.

Формировать эстетическое отношение к предметам и явлениям окружающего мира, произведениям искусства, к художественно-творческой деятельности.

Воспитывать самостоятельность; учить активно и творчески применять ранее усвоенные способы изображения в рисовании, лепке и аппликации, используя выразительные средства.

Продолжать учить детей рисовать с натуры; развивать аналитические способности, умение сравнивать предметы между собой, выделять особенности каждого предмета; совершенствовать умение изображать предметы, передавая их форму, величину, строение, пропорции, цвет, композицию.

Продолжать развивать коллективное творчество.

Воспитывать стремление действовать согласованно, договариваться о том, кто какую часть работы будет выполнять, как отдельные изображения будут объединяться в общую картину.

Формировать умение замечать недостатки своих работ и исправлять их; вносить дополнения для достижения большей выразительности создаваемого образа.

*Модельно-конструктивная деятельность:*

Учить видеть конструкцию объекта и анализировать ее основные части, их функциональное назначение.

Закреплять навыки коллективной работы: умение распределять обязанности, работать в соответствии с общим замыслом, не мешая друг другу.

Развитие интереса к конструктивной деятельности.

Знакомство с различными видами конструкторов.

Знакомство с профессиями дизайнера, конструктора, архитектора, строителя и пр.

*Музыкальная деятельность:*

Продолжать приобщать детей к музыкальной культуре, воспитывать музыкально-эстетический вкус.

Продолжать обогащать музыкальные впечатления детей, вызывать яркий эмоциональный отклик при восприятии музыки разного характера.

Совершенствовать звуковысотный, ритмический, тембровый и динамический слух.

Способствовать дальнейшему формированию певческого голоса, развитию навыков движения под музыку.

Обучать игре на детских музыкальных инструментах. Знакомить с элементарными музыкальными понятиями.

Формирование умения использовать полученные знания и навыки в быту и на досуге.

***Содержание образовательной деятельности***

*Изобразительная деятельность:*

*Предметное рисование.* Совершенствовать умение изображать предметы по памяти и с натуры; развивать наблюдательность, способность замечать характерные особенности предметов и передавать их средствами рисунка (форма, пропорции, расположение на листе бумаги). Совершенствовать технику изображения. Продолжать развивать свободу и одновременно точность движений руки под контролем зрения, их

плавность, ритмичность. Расширять набор материалов, которые дети могут использовать в рисовании (гуашь, акварель, сухая и жирная пастель, сангина, угольный карандаш, гелевая ручка и др.). Предлагать соединять в одном рисунке разные материалы для создания выразительного образа. Учить новым способам работы с уже знакомыми материалами (например, рисовать акварелью по сырому слою); разным способам создания фона для изображаемой картины: при рисовании акварелью и гуашью — до создания основного изображения; при рисовании пастелью и цветными карандашами фон может быть подготовлен как в начале, так и по завершении основного изображения. Продолжать формировать умение свободно владеть карандашом при выполнении линейного рисунка, учить плавным поворотам руки при рисовании округлых линий, завитков в разном направлении (от веточки и от конца завитка к веточке, вертикально и горизонтально), учить осуществлять движение всей рукой при рисовании длинных линий, крупных форм, одними пальцами — при рисовании небольших форм и мелких деталей, коротких линий, штрихов, травки (хохлома), оживок (городец) и др. Учить видеть красоту созданного изображения и в передаче формы, плавности, слитности линий или их тонкости, изящности, ритмичности расположения линий и пятен, равномерности закрашивания рисунка; чувствовать плавные переходы оттенков цвета, получившиеся при равномерном закрашивании и регулировании нажима на карандаш. Развивать представление о разнообразии цветов и оттенков, опираясь на реальную окраску предметов, декоративную роспись, сказочные сюжеты; учить создавать цвета и оттенки. Постепенно подводить детей к обозначению цветов, например, включающих два оттенка (желто-зеленый, серо-голубой) или уподобленных природным (малиновый, персиковый и т. п.). Обращать их внимание на изменчивость цвета предметов (например, в процессе роста помидоры зеленые, а созревшие — красные). Учить замечать изменение цвета в природе в связи с изменением погоды (небо голубое в солнечный день и серое в пасмурный). Развивать цветовое восприятие в целях обогащения колористической гаммы рисунка. Учить детей различать оттенки цветов и передавать их в рисунке, развивать восприятие, способность наблюдать и сравнивать цвета окружающих предметов, явлений (нежно-зеленые только что появившиеся листочки, бледно-зеленые стебли одуванчиков и их темно-зеленые листья и т. п.).

*Сюжетное рисование.* Продолжать учить детей размещать изображения на листе в соответствии с их реальным расположением (ближе или дальше от рисующего; ближе к нижнему краю листа — передний план или дальше от него — задний план); передавать различия в величине изображаемых предметов (дерево высокое, цветок ниже дерева; воробышек маленький, ворона большая и т. п.). Формировать умение строить композицию рисунка; передавать движения людей и животных, растений, склоняющихся от ветра. Продолжать формировать умение передавать в рисунках как сюжеты народных сказок, так и авторских произведений (стихотворений, сказок, рассказов); проявлять самостоятельность в выборе темы, композиционного и цветового решения.

*Декоративное рисование.* Продолжать развивать декоративное творчество детей; умение создавать узоры по мотивам народных росписей, уже знакомых детям и новых (городецкая, гжельская, хохломская, жостовская, мезенская роспись и др.). Учить детей выделять и передавать цветовую гамму народного декоративного искусства определенного вида. Закреплять умение создавать композиции на листах бумаги разной формы, силуэтах предметов и игрушек; расписывать вылепленные детьми игрушки. Закреплять умение при составлении декоративной композиции на основе того или иного вида народного искусства использовать характерные для него элементы узора и цветовую гамму.

*Лепка.* Развивать творчество детей; учить свободно использовать для создания образов предметов, объектов природы, сказочных персонажей разнообразные приемы, усвоенные ранее; продолжать учить передавать форму основной части и других частей,

их пропорции, позу, характерные особенности изображаемых объектов; обрабатывать поверхность формы движениями пальцев и стеклой. Продолжать формировать умение передавать характерные движения человека и животных, создавать выразительные образы (птичка подняла крылышки, приготовилась лететь; козлик скачет, девочка танцует; дети делают гимнастику — коллективная композиция). Учить детей создавать скульптурные группы из двух-трех фигур, развивать чувство композиции, умение передавать пропорции предметов, их соотношение по величине, выразительность поз, движений, деталей.

*Декоративная лепка.* Продолжать развивать навыки декоративной лепки; учить использовать разные способы лепки (налеп, углубленный рельеф), применять стеку. Учить при лепке из глины расписывать пластину, создавать узор стеклой; создавать из глины, разноцветного пластилина предметные и сюжетные, индивидуальные и коллективные композиции.

*Аппликация.* Продолжать учить создавать предметные и сюжетные изображения с натуры и по представлению: развивать чувство композиции (учить красиво располагать фигуры на листе бумаги формата, соответствующего пропорциям изображаемых предметов). Развивать умение составлять узоры и декоративные композиции из геометрических и растительных элементов на листах бумаги разной формы; изображать птиц, животных по замыслу детей и по мотивам народного искусства. Закреплять приемы вырезания симметричных предметов из бумаги, сложенной вдвое; несколько предметов или их частей из бумаги, сложенной гармошкой. При создании образов поощрять применение разных приемов вырезания, обрывания бумаги, наклеивания изображений (намазывая их клеем полностью или частично, создавая иллюзию передачи объема); учить мозаичному способу изображения с предварительным легким обозначением карандашом формы частей и деталей картинки. Продолжать развивать чувство цвета, колорита, композиции. Поощрять проявления творчества.

Прикладное творчество: работа с бумагой и картоном. Закреплять умение складывать бумагу прямоугольной, квадратной, круглой формы в разных направлениях (пилотка); использовать разную по фактуре бумагу, делать разметку с помощью шаблона; создавать игрушки-забавы (мишка физкультурник, клюющий петушок и др.). Формировать умение создавать предметы из полосок цветной бумаги (коврик, дорожка, закладка), подбирать цвета и их оттенки при изготовлении игрушек, сувениров, деталей костюмов и украшений к праздникам. Формировать умение использовать образец. Совершенствовать умение детей создавать объемные игрушки в технике оригами.

Прикладное творчество: работа с тканью. Формировать умение вдевать нитку в иголку, завязывать узелок; пришивать пуговицу, вешалку; шить простейшие изделия (мешочек для семян, фартучек для кукол, игольница) швом «вперед иголку». Закреплять умение делать аппликацию, используя кусочки ткани разнообразной фактуры (шелк для бабочки, байка для зайчика и т. д.), наносить контур с помощью мелка и вырезать в соответствии с задуманным сюжетом.

Прикладное творчество: работа с природным материалом. Закреплять умение создавать фигуры людей, животных, птиц из желудей, шишек, косточек, травы, веток, корней и других материалов, передавать выразительность образа, создавать общие композиции («Лесная поляна», «Сказочные герои»). Развивать фантазию, воображение. Закреплять умение детей аккуратно и экономно использовать материалы.

*Модельно-конструктивная деятельность:*

Формировать интерес к разнообразным зданиям и сооружениям (жилые дома, театры и др.). Поощрять желание передавать их особенности в конструктивной деятельности. Предлагать детям самостоятельно находить отдельные конструктивные решения на основе анализа существующих сооружений. Конструирование из строительного материала. Учить детей сооружать различные конструкции одного и того



же объекта в соответствии с их назначением (мост для пешеходов, мост для транспорта). Определять, какие детали более всего подходят для постройки, как их целесообразнее скомбинировать; продолжать развивать умение планировать процесс возведения постройки. Продолжать учить сооружать постройки, объединенные общей темой (улица, машины, дома). Конструирование из деталей конструкторов. Познакомить с разнообразными пластмассовыми конструкторами. Учить создавать различные модели (здания, самолеты, поезда и т. д.) по рисунку, по словесной инструкции воспитателя, по собственному замыслу. Познакомить детей с деревянным конструктором, детали которого крепятся штифтами. Учить создавать различные конструкции (мебель, машины) по рисунку и по словесной инструкции воспитателя. Учить создавать конструкции, объединенные общей темой (детская площадка, стоянка машин и др.). Учить разбирать конструкции при помощи скобы и киянки (в пластмассовых конструкторах).

*Музыкальная деятельность:*

*Слушание.* Продолжать развивать навыки восприятия звуков по высоте в пределах квинты — терции; обогащать впечатления детей и формировать музыкальный вкус, развивать музыкальную память. Способствовать развитию мышления, фантазии, памяти, слуха. Знакомить с элементарными музыкальными понятиями (темп, ритм); жанрами (опера, концерт, симфонический концерт), творчеством композиторов и музыкантов. Познакомить детей с мелодией Государственного гимна Российской Федерации.

*Пение.* Совершенствовать певческий голос и вокально-слуховую координацию. Закреплять практические навыки выразительного исполнения песен в пределах от до первой октавы до ре второй октавы; учить брать дыхание и удерживать его до конца фразы; обращать внимание на артикуляцию (дикцию). Закреплять умение петь самостоятельно, индивидуально и коллективно, с музыкальным сопровождением и без него.

*Песенное творчество.* Учить самостоятельно придумывать мелодии, используя в качестве образца русские народные песни; самостоятельно импровизировать мелодии на заданную тему по образцу и без него, используя для этого знакомые песни, музыкальные пьесы и танцы.

*Музыкально-ритмические движения.* Способствовать дальнейшему развитию навыков танцевальных движений, умения выразительно и ритмично двигаться в соответствии с разнообразным характером музыки, передавая в танце эмоционально-образное содержание. Знакомить с национальными плясками (русские, белорусские, украинские и т. д.). Развивать танцевально-игровое творчество; формировать навыки художественного исполнения различных образов при инценировании песен, театральных постановок.

*Музыкально-игровое и танцевальное творчество.* Способствовать развитию творческой активности детей в доступных видах музыкальной исполнительской деятельности (игра в оркестре, пение, танцевальные движения и т. п.). Учить импровизировать под музыку соответствующего характера (лыжник, конькобежец, наездник, рыбак; лукавый котик и сердитый козлик и т. п.). Учить придумывать движения, отражающие содержание песни; выразительно действовать с воображаемыми предметами. Учить самостоятельно искать способ передачи в движениях музыкальных образов. Формировать музыкальные способности; содействовать проявлению активности и самостоятельности.

*Игра на детских музыкальных инструментах.* Знакомить с музыкальными произведениями в исполнении различных инструментов и в оркестровой обработке. Учить играть на металлофоне, свирели, ударных и электронных музыкальных инструментах, русских народных музыкальных инструментах: трещотках, погремушках, треугольниках; исполнять музыкальные произведения в оркестре и в ансамбле.

#### 2.2.2.5. Физическое развитие

Образовательная область «Физическое развитие» предусматривает:

- приобретение ребенком двигательного опыта в различных видах деятельности, развитие психофизических качеств (быстрота, сила, ловкость, выносливость, гибкость), координационных способностей, крупных групп мышц и мелкой моторики;
- формирование опорно-двигательного аппарата, развитие равновесия, глазомера, ориентировки в пространстве;
- овладение основными движениями (бросание, метание, ползание, лазанье, ходьба, бег, прыжки);
- обучение строевым, общеразвивающим упражнениям, музыкально-ритмическим движениям, подвижным играм, спортивным упражнениям и элементам спортивных игр (баскетбол, футбол, хоккей, бадминтон, настольный теннис, городки, кегли и др.);
- воспитание патриотизма, гражданской идентичности и нравственно-волевых качеств (воля, смелость, выдержка и др.);
- воспитание интереса к различным видам спорта и чувства гордости за выдающиеся достижения российских спортсменов;
- приобщение к здоровому образу жизни и активному отдыху, формирование представлений о здоровье, способах его сохранения и укрепления, правилах безопасного поведения в разных видах двигательной деятельности, воспитание бережного отношения к своему здоровью и здоровью окружающих.

##### ***От 2 лет до 3 лет***

Основные **задачи** образовательной деятельности в области физического развития: обогатить двигательный опыт, активизировать двигательную деятельность; способствовать освоению основных движений, развитию интереса к подвижным играм и согласованным двигательным действиям; укреплять здоровье детей, формируя культурно-гигиенические навыки и навыки самообслуживания, самостоятельности, воспитывать полезные привычки.

##### ***Содержание образовательной деятельности***

Педагогический работник продолжает обучать детей основным движениям, имитационным упражнениям и общеразвивающим упражнениям в разных формах двигательной деятельности. Формирует умение сохранять устойчивое положение тела при выполнении физических упражнений, удерживать равновесие, ходить и бегать в заданном направлении, ориентироваться в пространстве. Продолжает обучать прыжкам и упражнениям с предметами. Педагог побуждает детей к двигательной деятельности, осуществляет помощь и страховку, учит слышать указания и выполнять их. Поддерживает и поощряет стремление ребенка соблюдать правила личной гигиены для сохранения здоровья.

***Ходьба и упражнения в равновесии.*** Ходьба группой, подгруппой, парами, по кругу в заданном направлении, за педагогическим работником, не наталкиваясь друг на друга, с опорой на зрительные ориентиры, обходя предметы, приставным шагом вперед, в стороны, сохраняя равновесие, согласовывая движения рук и ног, с переходом на бег. Ходьба по дорожке (ширина 20 см, длина 2–3 м) с перешагиванием через предметы (высота 10–15 см); по доске (ширина 20–25 см).

***Бег.*** Бег за педагогическим работником, в заданном направлении, стойкой и друг за другом, с остановкой и переходом на ходьбу, с изменением направления, в рассыпную (к концу 3- года) в течение 30–40 секунд. Бег по дорожке (ширина 25–30 см).

***Прыжки.*** Прыжки на двух ногах на месте, с продвижением вперед, в длину, через линию (через две параллельные линии, расстояние между которыми 10–30 см);

подпрыгивания вверх с касанием рукой предмета, находящегося на 10–15 см выше поднятой руки ребенка.

*Ползание и лазанье.* Ползание на четвереньках по прямой в быстром темпе (расстояние 3–4 м); по дорожке (ширина 20–25 см.), на четвереньках по наклонной доске, приподнятой одним концом на высоту 20–30 см. Подлезание под воротца, веревку (высота 40–30 см). Перелезание через бревно, скамью. Лазанье по гимнастической стенке вверх и вниз (высота 1–1,5 м) удобным способом.

*Катание, бросание, метание.* Катание мяча двумя руками и одной рукой, в паре с воспитателем, стоя и сидя (расстояние 50–100 см). Прокатывание мяча под дугой. Бросание мяча, из положения стоя, вперед двумя руками снизу, от груди, из-за головы, через шнур, натянутый на уровне груди ребенка, с расстояния 1–1,5 м. Метание на дальность двумя руками в горизонтальную цель с расстояния 1 м. Ловля мяча двумя руками с расстояния 50–100 см.

*Общеразвивающие упражнения.* Педагогический работник выполняет вместе с детьми упражнения для мелкой моторики, развития и укрепления мышц плечевого пояса: поднимание рук вперед, вверх, в стороны, разведение в стороны, отведение назад, за спину, сгибание и разгибание, выполнение хлопков руками перед собой, над головой. Повороты туловища вправо — влево, передавая предметы, с хлопками. Выполнение наклонов в стороны. Одновременное сгибание и разгибание ног из положения сидя на полу. Приседание, держась за опору и самостоятельно, потягивание с подниманием на носки.

*Музыкально-ритмические движения.* Хлопки в ладоши с одновременным притопыванием одной ногой, приседание «пружинка» с небольшим поворотом корпуса вправо-влево, приставные шаги вперед-назад под ритм, кружение на носочках, подражание движениям животных совместно со педагогическим работником и по его показу.

*Подвижные игры.* Педагог развивает и поддерживает у детей желание играть вместе с ним в подвижные сюжетные и несюжетные игры с простым содержанием, с одним или двумя движениями. Обучает выразительности движений в имитационных упражнениях и сюжетных играх, умению передавать простейшие действия некоторых персонажей (попрыгать, как зайчики, походить как лошадка, поклевать зернышки и попить водичку, как цыплята, и т. п.).

Игры с ходьбой и бегом на развитие скоростных качеств: «Догони мяч!», «По дорожке, по тропинке», «Через ручеек», «Воробышки и автомобиль», «Солнышко и дождик», «Птички летают». Игры с ползанием на развитие силовых качеств: «Котята и щенята» «Доползи до цели», «Проползи в воротца», «Обезьянки». С бросанием и ловлей мяча на развитие ручной ловкости: «Мяч в кругу», «Прокати мяч», «Лови мяч», «Попади в воротца», С прыжками на развитие силы и ловкости: «Мой веселый звонкий мяч», «Зайка беленький сидит», «Птички в гнездышках». На ориентировку в пространстве и координацию: «Где звенит?», «Найди флажок».

*Формирование основ здорового образа жизни.* Педагогический работник формирует у детей полезные привычки и элементарные культурно-гигиенические навыки при приеме пищи, уходе за собой (самостоятельно мыть руки перед едой пользоваться предметами личной гигиены), поощряет умения замечать нарушение правил гигиены, оценивать свой внешний вид, приводить в порядок одежду, способствует формированию положительного отношения к закаливающим и гигиеническим процедурам, выполнению физических упражнений.

*В результате, к концу 3 года жизни,* ребенок выполняет основные движения на доступном уровне, вместе со взрослым и при помощи взрослого, уверенно ползает, лазает, ходит в заданном направлении, перешагивает, подпрыгивает на месте и прыгает с продвижением вперед, в длину с места; вместе со взрослым выполняет простые

общеразвивающие упражнения, движения имитационного характера, активно участвует в несложных подвижных играх, организованных взрослым, проявляет положительные эмоции и интерес к разнообразным физическим упражнениям, действиям с физкультурными пособиями (мячи, игрушки). При выполнении упражнений реагирует на сигналы, взаимодействует с воспитателем и другими детьми. Стремится к самостоятельности в двигательной деятельности и способен переносить в нее простые освоенные движения, избирателен по отношению к некоторым двигательным действиям. Приучен к закаливающим и гигиеническим процедурам, выполняет их регулярно.

### ***От 3 лет до 4 лет***

Основные **задачи** образовательной деятельности в области физического развития: оптимизировать двигательный режим с учетом возрастных психофизиологических особенностей детей и имеющегося двигательного опыта; развивать основные движения (бросание и ловля, ползание, лазанье, метание, ходьба, бег, прыжки), ориентировку в пространстве, функцию равновесия; формировать умение согласовывать свои действия с движениями других детей при выполнении физических упражнений; обучать простейшим построениям и перестроениям, выполнению простых ритмических движений под музыку; активизировать двигательную деятельность, формировать интерес к физическим упражнениям; закреплять культурно-гигиенические навыки и формировать полезные привычки.

### ***Содержание образовательной деятельности***

Педагогический работник продолжает обучать детей простым строевым упражнениям, выполнять их по ориентирам, основным движениям, общеразвивающим упражнениям, подвижным играм, музыкально-ритмическим движениям. Учит выполнять движения естественно, согласованно, сохраняя равновесие, осанку. Формирует умение слышать указания и требования педагога, принимать исходное положение, реагировать на зрительный и звуковой сигналы, одновременно вместе с педагогическим работником начинать и заканчивать движение, соблюдать правила в подвижной игре. Приобщает детей к здоровому образу жизни, создает условия для овладения элементарными нормами и правилами поведения в двигательной деятельности, формирует умения и навыки личной гигиены, воспитывает полезные для здоровья привычки.

**Строевые упражнения.** Построение в шеренгу, колонну по одному, круг по объёмным и плоскостным ориентирам с нахождением своего места в строю, повороты переступанием по показу, ориентиру.

**Ходьба.** Ходьба в заданном направлении, с переходом на бег, со сменой темпа, в колонне по одному, за направляющим, на носках, с высоким подниманием колена, в разных направлениях (по прямой, по кругу, обходя предметы, врассыпную), с выполнением заданий (остановка, приседание, поворот и др.), по прямой дорожке (ширина 15–20 см, длина 2–2,5 м) приставным шагом, прямо и боком, по скамье, с перешагиванием через предметы, по наклонной доске (высота 30–35 см).

**Бег.** Бег в заданном направлении (подгруппами и всей группой), с переходом на ходьбу, со сменой темпа, на носках, в колонне по одному, по дорожке (ширина 25–50 см, длина 5–6 м), врассыпную, по кругу, с выполнением заданий по сигналу (останавливаться, убежать от догоняющего, догонять убегающего и др.).

**Ползание, лазанье.** Ползание на четвереньках по прямой (расстояние 6 м), между предметами, вокруг них. Подлезание под препятствие (высота 50 см), не касаясь руками пола, пролезание в обруч. Перелезание через скамью, под скамью, бревно. Лазанье по гимнастической стенке (высота 1,5 м) удобным способом.

*Катание, бросание, ловля, метание.* Катание больших мячей (шарика) друг другу, между предметами, в воротца (ширина 50–60 см). Метание на дальность правой и левой рукой, в горизонтальную цель, из положения стоя, двумя руками снизу, от груди, правой и левой рукой (расстояние 1,5–2 м), в вертикальную цель (высота центра мишени 1,2 м) правой и левой рукой (расстояние от 1–1,5 м, к концу года до 2–2,5 метров), принимая исходное положение. Ловля мяча, брошенного воспитателем (расстояние 70–100 см), бросание мяча вверх, вниз, об пол (землю), ловля его (2–3 раза подряд).

*Прыжки.* Прыжки на двух ногах на месте, толкаясь двумя ногами, с продвижением вперед (расстояние 2–3 м.). Подпрыгивания вверх с касанием рукой предмета, находящегося на 15 см выше поднятой руки ребенка. Перепрыгивание, через предметы (высота 5 см.). Прыжки в длину с места на расстояние не менее 40 см., через линии, расположенные на одинаковом расстоянии друг от друга (4–6 линий, расстояние 25–30 см.), прыжки на двух ногах вокруг предметов, между ними.

*Общеразвивающие упражнения.* Педагогический работник учит детей выполнять упражнения из разных исходных положений (стоя ноги прямо и врозь, руки в стороны и на пояс, сидя, лежа на спине, животе). Поднимание и опускание прямых рук, отведение их в стороны, на пояс, за спину (одновременно, поочередно). Перекладывание предметов из одной руки в другую перед собой, за спиной, над головой. Выполнение упражнений с хлопками. Выполнение наклонов их положения стоя и сидя. Поочередное поднимание и опускание ног из положения лежа на спине. Сгибание и разгибание ног в коленях (поочередно и вместе) из положения лежа на животе. Перевороты со спины на живот и обратно. Приседания, держась за опору и без нее, вынося руки вперед.

*Музыкально-ритмические движения.* Ходьба под ритм, музыку в разном темпе на полупальцах, топающим шагом, вперед и назад (спиной на один-два шага), приставным шагом прямо и боком. Имитационные движения — разнообразные образно-игровые упражнения, раскрывающие понятный детям образ, настроение или состояние (веселый котенок, хитрая лиса, быстрая белка и т. д.). Плясовые движения — простейшие элементы народных плясок, доступные по координации, например, поочередное выставление ноги вперед, пятку, притопывание одной ногой, приседания «пружинки», прямой галоп, кружение в парах и др.

*Спортивные упражнения.*

Катание на санках. Катание на санках друг друга, с невысокой горки.

Катание на лыжах. Ходьба по ровной лыжне ступающим и скользящим шагом. Повороты на лыжах переступанием.

Катание на велосипеде. Катание на трехколесном велосипеде по прямой, по кругу, с поворотами направо, налево.

Плавание. Погружение в воду, ходьба и бег в воде прямо и по кругу, игры с плавающими игрушками в воде.

*Подвижные игры.* Педагог развивает и поддерживает активность детей в процессе двигательной деятельности, организуя сюжетные и несюжетные подвижные игры. Вводит различные игры с более сложными правилами и сменой движений. Воспитывает у детей умение соблюдать элементарные правила, слышать указания педагога, согласовывать движения в ходе игры, ориентироваться в пространстве. Поощряет самостоятельные игры с каталками, автомобилями, тележками, велосипедами, мячами, шарами.

Примеры игр с бегом на развитие скоростно-силовых качеств: «Бегите ко мне!», «Солнышко и дождик», «Кот и птенчики», «Мыши и кот», «Воробушки и автомобиль», «Кто быстрее до флажка!», «Найди свой цвет», «Лохматый пес», «Птички в гнездышках». С прыжками на развитие силы и ловкости, равновесия: «По ровненькой дорожке шагают наши ножки», «Поймай комарика», «Воробушки и кот», «С кочки на кочку». С подлезанием и лазаньем на развитие силы, выносливости: «Наседка и

цыплята», «Мыши в кладовой», «Кролики». С бросанием и ловлей на развитие ловкости, меткости: «Кто бросит дальше мешочек», «Попади в круг», «Сбей кеглю» На ориентировку в пространстве. «Найди свое место», «Угадай, кто кричит», «Найди, что спрятано».

*Формирование основ здорового образа жизни.* Педагогический работник поддерживает стремление ребенка самостоятельно ухаживать за собой, соблюдать порядок и чистоту, ухаживать за своими вещами и игрушками. Формирует первичные представления о роли чистоты, аккуратности, соблюдения правил безопасности для здоровья.

*В результате, к концу 4 года жизни,* ребенок проявляет положительное отношение к разнообразным физическим упражнениям, стремится к самостоятельности в двигательной деятельности, избирателен по отношению к некоторым двигательным действиям и подвижным играм. Легко находит свое место при совместных построениях и в играх. При выполнении упражнений по показу взрослого принимает исходное положение, демонстрирует большую, чем ранее координацию движений, сохраняет равновесие при ходьбе, беге и прыжках на ограниченной площади опоры, имеет лучшую, чем ранее, подвижность в суставах, реагирует на сигналы, переключается с одного движения на другое. Более уверенно выполняет общеразвивающие упражнения, осваивает музыкально-ритмические движения, выполняет двигательные задания, действует в общем для всех темпе. С удовольствием участвует в подвижных играх, знает правила, стремится к выполнению ведущих ролей в игре. Понимает необходимость соблюдения чистоты и гигиены для здоровья, имеет сформированные полезные привычки.

#### ***От 4 лет до 5 лет***

Основные *задачи* образовательной деятельности в области физического развития: учить элементам техники выполнения основных движений, общеразвивающих, музыкально-ритмических и спортивных упражнений; ориентироваться в пространстве, выполнять движения по образцу;

активизировать двигательную деятельность, формировать интерес к физическим упражнениям;

поддерживать стремление соблюдать правила в подвижных играх, самостоятельно их проводить, показывать знакомые упражнения;

формировать полезные привычки, представления о факторах, положительно и отрицательно влияющих на здоровье, элементарных правилах здорового образа жизни, поощрять их соблюдение.

#### ***Содержание образовательной деятельности***

Педагогический работник развивает и закрепляет двигательные умения и навыки при выполнении разученных ранее основных движений, общеразвивающих упражнений, музыкально-ритмических движений, учит принимать исходное положение, соблюдать технику выполнения упражнений, правила в подвижной игре, выполнять общеразвивающие упражнения точно под счет, слушать и слышать указания педагога, ориентироваться на словесную инструкцию и зрительно-слуховые ориентиры. Развивает умение использовать движения в самостоятельной двигательной деятельности, поддерживать дружеские взаимоотношения со сверстниками.

Педагог способствует овладению элементарными нормами и правилами здорового образа жизни, формирует полезные и предупреждает вредные привычки, представление о правилах поведения в двигательной деятельности, закрепляет умения и навыки личной гигиены, способствующие укреплению и сохранению здоровья.

*Строевые упражнения.* Построение в колонну по одному, по два, по росту, в рассыпную. Размыкание и смыкание на вытянутые руки, равнение по ориентирам.

Перестроение из колонны по одному в колонну по два в движении, со сменой ведущего, в звенья и на ходу по зрительным ориентирам. Повороты переступанием в движении и на месте направо, налево и кругом на месте.

*Ходьба и упражнение в равновесии.* Ходьба обычным и гимнастическим шагом, согласовывая движения рук и ног, на носках, с высоким подниманием колен, мелким и широким шагом, приставным шагом в сторону (направо и налево), сохраняя равновесие. Ходьба в колонне по одному, по двое (парами), по прямой, по кругу, вдоль границ зала, «змейкой» (между тремя или четырьмя предметами). Ходьба по прямой, в обход по залу, враспынную, в разном темпе, с выполнением заданий (присесть, изменить положение рук). Ходьба с переходом на бег, в чередовании с прыжками, с изменением направления, со сменой направляющего. Ходьба между линиями (расстояние 15–10 см), по скамье, (диаметр 1,5–3 см), по доске (с перешагиванием через предметы, с мешочком на голове, руки в стороны и с предметом в руках, ставя ногу с носка). Ходьба по наклонной доске вверх и вниз (ширина 15–20 см, высота 30–35 см). Перешагивание через предметы высотой 20–25 см от пола, через набивной мяч (поочередно через 5–6 мячей, положенных на расстоянии друг от друга), с разными положениями рук. Кружение в обе стороны (руки на поясе).

*Бег.* Бег в разном темпе, со сменой ведущего, в медленном темпе в течение 50–60 секунд, в быстром темпе на расстояние 10 м. Спокойный бег на носках, с высоким подниманием колен, мелким и широким шагом, в колонне по одному 1-1,5 минуты, парами взявшись за руки, по кругу, соразмеряя свои движения с движениями партнера. Бег «змейкой» между предметами (оббегать пять шесть предметов). Бег со старта на скорость (расстояние 15–20 м). Бег в медленном темпе (до 2 мин.), со средней скоростью на расстояние 40–60 м.

*Ползание, лазанье.* Ползание на четвереньках в быстром темпе, а также опираясь на стопы и ладони. Подлезание под веревку, дугу (высота 50 см) правым и левым боком вперед, в обруч. Перелезание через бревно, гимнастическую скамейку. Лазанье по гимнастической стенке, перелезая с одного пролета на другой вправо и влево.

*Бросание, ловля, метание.* Отбивание мяча о землю правой и левой рукой, бросание и ловля его кистями рук (не прижимая к груди). Перебрасывание мяч друг другу и педагогическому работнику. Прокатывание мячей, обручей друг другу и между предметами (на расстоянии 1,5 м). Перебрасывание мяча двумя руками из-за головы и одной рукой через препятствия (с расстояния 2 м.). Бросание мяча вверх, о землю и ловля его двумя руками (5 раз подряд), отбивание мяча о землю правой и левой рукой (не менее 5 раз подряд). Метание предметов на дальность (расстояние не менее 3,5–6,5 м), в горизонтальную с высотой центра мишени не менее 1,5 метра, с расстояния 2–2,5 м правой и левой рукой, в вертикальную цель.

*Прыжки.* Прыжки на двух ногах (20 прыжков по 2–3 раза в чередовании с ходьбой), энергично отталкиваясь, вытягивая стопу, мягко приземляясь, на полусогнутые ноги. Прыжки со сменой ног, ноги вместе — ноги врозь, с хлопками над головой, за спиной, с продвижением вперед, вперед-назад, с поворотами, боком (вправо, влево). Спрыгивание (с высоты 20–25 см.) со страховкой. Перепрыгивание через предметы высотой 5–10 см. Прыжки в длину с места на расстояние 70 см и через параллельные прямые (4–6 линий на расстоянии 40–50 см.), сочетая отталкивание со взмахом рук, с сохранением равновесия при приземлении. Прыжки через короткую скакалку.

*Общеразвивающие упражнения.* Педагогический работник учит детей выполнять общеразвивающие упражнения под счет (с 4,5 лет), из разных исходных положений в разном темпе (медленном, среднем, быстром) с оборудованием и без. Поднимание рук вперед, в стороны, вверх (одновременно, поочередно) из положений: руки вниз, руки на поясе, руки перед грудью. Выполнение махов руками вперед, вверх, назад, круговые

движения руками, согнутыми в локтях. Повороты корпуса в стороны, держа руки на поясе, разводя их в стороны. Наклоны вперед, касаясь пальцами рук носков ног с заданием, класть и брать предметы из разных исходных положений (ноги вместе, ноги врозь). Поднимание ног над полом из положения сидя и лежа, Перевороты со спины на живот перекатом, держа в вытянутых руках предмет. Приседания, держа руки на поясе, вытянув руки вперед, в стороны с предметом и без.

*Музыкально-ритмические движения.* Ходьба под ритм, музыку в разном темпе на полупальцах, топающим шагом, вперед и назад (спиной), приставным шагом прямо и боком, галопом в сторону. Ходьба с высоким подниманием колена на месте и в движении прямо и вокруг себя, Прыжки на двух ногах на месте и с продвижением, подскоки по одному и в парах под ритм и музыку. Доступные по координации упражнения народных плясок, выполняемые отдельно и в комбинациях из двух движений: выставление ноги на пятку, на носок, притопывание под ритм, повороты, поочередное «выбрасывание» ног, движение по кругу выполняя шаг с носка, ритмично хлопать в ладоши.

*Спортивные упражнения.*

Катание на санках. Подъем с санками на гору, скатывание с горки, торможение при спуске, катание на санках друг друга.

Катание на велосипеде, самокате. Кататься на трехколесном или двухколесном велосипеде, самокате по прямой, по кругу с поворотами, с разной скоростью.

Ходьба на лыжах. Ходьба на лыжах скользящим шагом, повороты на месте, подъем на гору «ступаящим шагом» и «полуелочкой».

Плавание. Погружение в воду с головой, попеременные движения ног в воде, держать за бортик, доску, палку, игры с предметами в воде, доставание их со дна, ходьба за предметом в воде.

*Подвижные игры.* Педагог продолжает закреплять основные движения в ходе подвижной игры, учит соблюдать правила, брать роль водящего. Развивает психофизические качества, пространственную ориентировку, глазомер, самостоятельность и инициативность в организации знакомых игр с небольшой группой сверстников. Приучает к выполнению правил без напоминания, поощряет проявление творческих способностей детей в подвижных играх (придумывание вариантов игр, комбинирование движений).

Примеры игр с бегом на развитие скоростно-силовых качеств: «Самолеты», «Цветные автомобили», «У медведя во бору», «Птичка и кошка», «Найди себе пару», «Лошадки», «Позвони в погремушку», «Бездомный заяц», «Ловишки». Подвижные игры с прыжками на развитие силы и ловкости: «Зайцы и волк», «Волк в курятнике», «Зайка серый умывается»; с ползанием и лазаньем: «Пастух и стадо», «Перелет птиц», «Котята и щенята»; с бросанием и ловлей. «Подбрось — поймай», «Сбей булаву», «Мяч через сетку»; на ориентировку в пространстве, на внимание и ловкость: «Найди, где спрятано», «Найди и промолчи», «Кто ушел?», «Прятки». Народные игры. «У медведя во бору», «Водяной» и др.

*Формирование основ здорового образа жизни.* Педагогический работник уточняет представления детей о здоровье, факторах, положительно влияющих на него, правилах безопасного поведения в двигательной деятельности и при болезни и плохом самочувствии, учит пониманию детьми необходимости занятий физкультурой, правильного питания, соблюдения гигиены, закаливания, важности полезных привычек для сохранения и укрепления здоровья.

*В результате, к концу 5 года жизни* ребенок проявляет двигательную активность, быстроту, силу, выносливость, меткость, гибкость при выполнении физических упражнениях, демонстрирует координацию движений, развитие глазомера, ориентируется в пространстве. Проявляет интерес к разнообразным физическим



упражнениям, настойчивость для достижения результата, стремится выполнить движение до конца, соблюдает правила в подвижных играх, проявляет настойчивость, упорство, стремление к победе, переносит освоенные упражнения в самостоятельную двигательную деятельность. Знает об отдельных факторах, положительно и отрицательно влияющих на здоровье, правилах безопасного поведения в двигательной деятельности и при недомогании.

### ***От 5 лет до 6 лет***

Основные **задачи** образовательной деятельности в области физического развития: развивать умения осознанно, активно, точно, дифференцируя мышечные усилия выполнять физические упражнения (основные движения, общеразвивающие упражнения, музыкально-ритмические движения);

обучать спортивным упражнениям и элементам спортивных игр;

развивать самоконтроль, самостоятельность, творчество при выполнении движений;

воспитывать стремление соблюдать правила в подвижной игре, самостоятельно их организовывать и проводить игры и упражнения со сверстниками и младшими детьми;

воспитывать патриотические и нравственно-волевые качества в подвижных и спортивных играх и упражнениях;

формировать представления о разных видах спорта и достижениях российских спортсменов;

расширять представления о здоровье и его ценности, правилах здорового образа жизни, туризме как форме активного отдыха, необходимости и способах безопасного поведения в двигательной деятельности, укрепления здоровья и факторах, на него влияющих.

### ***Содержание образовательной деятельности***

Педагогический работник продолжает развивать и совершенствовать двигательные умения и навыки, психофизические качества и способности, обогащает двигательный опыт детей, формирует умение творчески использовать движения в самостоятельной двигательной деятельности, закрепляет умение самостоятельно точно, технично выразительно выполнять под счет, ритм, музыку физические упражнения учит принимать правильное исходное по показу и по словесной инструкции, осуществлять самоконтроль и самооценку. Формирует представление о зависимости хорошего результата при выполнении физических упражнений от правильной техники выполнения.

Педагогический работник продолжает обучать подвижным играм, начинает обучать элементам спортивных игр, играм-эстафетам. Поощряет стремление выполнять ведущую роль в подвижной игре, учит осознанно относиться к выполнению правил, проявлять самостоятельность, инициативу, поддерживать дружеские взаимоотношения со сверстниками.

Педагог уточняет, расширяет и закрепляет представления о здоровье и факторах положительно и отрицательно на него влияющих, формирует элементарные представления об организме человека, разных формах активного отдыха, включая туризм, способствует формированию навыков безопасного поведения в двигательной деятельности, продолжает воспитывать полезные привычки с целью приобщения к основам здорового образа жизни. Организует для детей и родителей туристские прогулки и экскурсии, физкультурные праздники и досуги.

**Строевые упражнения.** Построение в колонну по одному, в шеренгу, круг и два круга (по ориентирам и без), по диагонали, в два и три звена. Перестроение из одной колонны в две, в шеренгу по два, равняясь по ориентирам и без. Повороты направо, налево, кругом; размыкание и смыкание.

*Ходьба и упражнение в равновесии.* Ходьба обычным шагом, на носках, на пятках с высоким подниманием колен, мелким и широким шагом, приставным шагом в сторону (направо и налево) с заданием, в колонне по одному, по двое (парами), с предметами, по кругу, вдоль границ зала, «змейкой» (между восемью предметами), врассыпную по диагонали. Ходьба в чередовании с бегом, прыжками, с изменением направления, темпа, со сменой направляющего. Ходьба между линиями, по доске, по широкой и узкой гимнастической скамейке, бревну (с перешагиванием через предметы, с поворотом, с мешочком на голове, ставя ногу с носка, руки в стороны), по наклонной доске вверх и вниз (ширина 15–20 см, высота 30–35 см). Ходьба с перешагиванием через набивные мячи на разном расстоянии друг от друга (поочередно через 5–6 мячей). Кружение в обе стороны в быстром и медленном темпе.

*Бег.* Бег с разной скоростью, на носках, с высоким подниманием колен, мелким и широким шагом, в колонне (по одному, по двое, парами), в разных направлениях: по кругу, «змейкой» (между предметами), врассыпную, со сменой ведущего. Бег в быстром темпе 10 м. (3–4 раза), 20–30 м (2–3 раза), с увертыванием. Челночный бег 3 по 10 м в медленном темпе (1,5–2 мин).

*Ползание, лазанье.* Ползание на четвереньках по прямой, «змейкой» (расстояние — 10 м), между предметами, по гимнастической скамейке на животе, подтягиваясь руками, на четвереньках, опираясь на стопы и ладони. Подлезание под веревку, дугу (высота 50 см) правым и левым боком вперед, пролезание в обруч. Перелезание через бревно, гимнастическую скамейку. Лазанье по гимнастической стенке чередующимся шагом с разноименной координацией движений рук и ног, сохраняя ритм, с изменением темпа, перелезая с одного пролета на другой вправо и влево). Лазанье по веревочной лестнице со страховкой.

*Катание, бросание, ловля, метание.* Прокатывание мячей, обручей друг другу между предметами, из разных исходных положений. Бросание мяча друг другу снизу, из-за головы, от груди и ловля на расстоянии 1,5 м. по прямой и с отбивкой о землю, Перебрасывание через препятствия друг другу из положения сидя и стоя (с расстояния 2 м). Отбивание мяча правой и левой рукой (не менее 5 раз подряд) на месте и в движении до 4–6 метров. Метание разными способами прямой рукой сверху, прямой рукой снизу, прямой рукой сбоку, из-за спины через плечо предметов, мячей разного размера на дальность (не менее 5–9 м), в горизонтальную цель (с расстояния 3,5–4 м) правой и левой рукой, в вертикальную цель, с расстояния 1,5–2 метра.

*Прыжки.* Прыжки на месте на двух ногах (25 ритмичных прыжков 2–3 раза в чередовании с ходьбой), с продвижением вперед на расстояние 2–3 м. Прыжки попеременно на правой и левой ноге, ноги вместе и врозь, с поджатыми ногами («зайчики»), с разведенными коленями («лягушки»). Прыжки на одной ноге (на правой и левой поочередно). Прыжки в чередовании и в комбинации с другими основными движениями, общеразвивающими и танцевальными упражнениями. Прыжки в длину с места (от 80 см.), через линию, поочередно через 5–6 линий или плоских обручей, расстояние между которыми одинаковое и разное от 30 до 60 см. Прыжки через 2–3 предмета (поочередно через каждый) высотой 5–10 см. Прыжки с высоты 20–25 см. Прыжки с короткой скакалкой на двух ногах и с продвижением, вращая ее вперед и назад, через длинную скакалку (неподвижную и качающуюся).

*Общеразвивающие упражнения.* Педагогический работник учит детей выполнять упражнения под счет и под музыку, из исходных положений сидя, лежа на спине, боку, животе, стоя на коленях, на четвереньках, с разным положением рук и ног (стоя ноги прямо, врозь; руки вниз, на поясе, перед грудью, за спиной). Поднимание рук вперед, в стороны, вверх, через стороны вверх. (одновременно, поочередно), сочетая движения рук и ног, одновременно и поочередно. Повороты влево и вправо, наклоны вперед, вниз, в стороны, держа руки на поясе, разводя их в стороны. Поднимание ног над полом,

сгибание и разгибание ног из положение сидя, лежа на боку. Махи ногами из исходных положений лежа на спине, на боку, на четвереньках, стоя, держась за опору. Выполнение упражнений в приседе и полуприседе, держа руки на поясе, вытянув руки вперед, в стороны, с предметами и без них. Перекладывание предметов стопами ног, упражнения для пальцев рук и ног, стопы, голеностопа (разведение стоп в стороны, сокращение на себя и от себя, вытянув носки). Сохранение равновесия в разных позах: стоя на носках, руки вверх; стоя на одной ноге, руки на поясе, с закрытыми глазами.

*Музыкально-ритмические движения.* Ходьба и бег под музыку в разном темпе, на высоких полупальцах, на носках, на пятках, пружинящим, топающим шагом, "с каблука", вперед и назад (спиной), с высоким подниманием колена (высокий шаг) с ускорением и замедлением темпа легкий ритмичный бег на носках. Прыжки на одной, на двух ногах попеременно, на месте и с различными вариациями, с продвижением вперед, различные виды галопа (прямой галоп, боковой галоп, кружение на носках по одному и в парах). Подскоки на месте и с продвижением вперед, вокруг себя, в сочетании с хлопками и бегом, кружения по одному и в парах.

*Спортивные упражнения.* Катание на санках. Катание на санках по прямой, со скоростью, с горки, подъем с санками в гору, с торможением при спуске с горки. Ходьба на лыжах. Ходьба на лыжах на расстояние до 500 м. по лыжне скользящим шагом. Повороты на месте (направо и налево) с переступанием. Поднимание на склон прямо «ступающим шагом», «полуелочкой» (прямо и наискось). Катание на двухколесном велосипеде, самокате. Катание по прямой, по кругу, с разворотом с разной скоростью. С поворотами направо и налево, соблюдая правила, не наталкиваясь. Плавание. Движения прямыми ногами вверх и вниз, сидя на бортике и лежа в воде держать за опору. Ходьба по дну вперед и назад, приседая, погружаться в воду до подбородка, до глаз, опускать лицо в воду, приседать под водой, доставая предметы, идя за предметами по прямой в спокойном темпе и на скорость. Скользить на груди. Плавание произвольным способом.

*Подвижные игры.* Педагогический работник продолжает развивать и совершенствовать основные движения детей в сюжетных и несюжетных подвижных играх и играх-эстафетах. Оценивает и поощряет соблюдение правил, учит быстро ориентироваться в пространстве, наращивать и удерживать скорость, проявлять находчивость, целеустремленность, волевые качества, самостоятельность и инициативность, взаимодействовать в команде. Воспитывает сплоченность, взаимопомощь, чувство ответственности за успехи или поражения команды, стремление к победе, преодолению трудностей. Учит самостоятельно организовывать игры с небольшой группой сверстников, младшими детьми, развивает творческие способности детей в играх (придумывание вариантов игр, комбинирование движений).

Примеры игр с бегом на развитие скоростно-силовых качеств и ориентировки в пространстве: «Самолеты» (с обручами и геометрическими фигурами), «Хитрая лиса», «Цветные автомобили», «Птичка и кошка», « Светофор», «Найди пару», «Ловишки с ленточками», «Лошадки», «Бездомный заяц», «Ловишки»; с прыжками на развитие силы и выносливости: «Зайцы и волк», «Лиса в курятнике»; с ползанием и лазаньем на развитие силы: «Пастух и стадо», «Перелет птиц», «Пожарные», «Спасатели»; с бросанием и ловлей на развитие ловкости: «Подбрось — поймай», «Мяч по кругу». На ориентировку в пространстве, на внимание: «Найди, где спрятано», «Пограничники». Народные игры. «У медведя во бору», «Мышка и две кошки», «Дударь».

*Спортивные игры.*

Городки: бросание биты сбоку, выбивание городка с кона (5—6 м) и полукона (2—3 м).

Элементы баскетбола: перебрасывание мяча друг другу от груди; ведение мяча правой и левой рукой; забрасывание мяча в корзину двумя руками от груди; игра по упрощенным правилам.

Бадминтон: отбивание волана ракеткой в заданном направлении; игра с воспитателем.

Элементы футбола: отбивание мяча правой и левой ногой в заданном направлении; обведение мяча между и вокруг предметов; отбивание мяча о стенку; передача мяча ногой друг другу (3—5 м); игра по упрощенным правилам.

*Формирование основ здорового образа жизни.* Педагогический работник продолжает уточнять и расширять представления о факторах, положительно влияющих на здоровье (правильное питание, выбор полезных продуктов, занятие спортом и физкультурой, прогулки на свежем воздухе) и отрицательно влияющих на здоровье (вредные привычки, нерациональное питание, гаджеты, не соблюдение правил гигиены и др.) Формирует доступные элементарные представления об организме человека (внешнее строение опорно-двигательного аппарата, органов зрения, слуха и их защита). Продолжает формировать представления о разных видах спорта и выдающихся достижениях российских спортсменов, роли физкультуры и спорта для укрепления здоровья. Уточняет и расширяет представления о правилах безопасного поведения в двигательной деятельности и в ходе туристских пеших прогулок и экскурсий, учит их соблюдать. Продолжает формировать заботливое отношение к своему здоровью и окружающих (соблюдать чистоту и правила гигиены, правильно питаться, закаляться, выполнять профилактические упражнения для сохранения и укрепления здоровья), продолжает знакомить с правилами поведения при недомогании и заболевании, способами оказания посильной помощи при уходе за больным.

*Туристские прогулки и экскурсии.* Педагогический работник организует для детей непродолжительные пешие прогулки и экскурсии на расстояние от 1 до 2 км (в оба конца), в теплый период года, и до 1 км в холодный период. Продолжительность пешего похода от 1 до 1,5 ч с остановкой от 10 до 15 минут. Время непрерывного движения 20 минут. Формирует представления о туризме как виде активного отдыха и способе ознакомления с природой родного края. Оказывает помощь в подборе необходимых вещей и одежды для туристской прогулки, учит наблюдать за природой, ориентироваться на местности, соблюдать осторожность, преодолевать препятствия, правила гигиены и безопасного поведения. В ходе туристской прогулки организует с детьми игры и соревнования, наблюдения за природой родного края.

***В результате, к концу 6 года жизни,*** ребенок проявляет в двигательной деятельности сформированные в соответствии с возрастом психофизические качества, проявляет творчество и интерес к новым и знакомым физическим упражнениям, пешим прогулкам, инициативу, самостоятельность, находчивость, волевые качества. Проявляет взаимопомощь, стремится к личной и командной победе, демонстрирует ответственность перед командой, преодолевает трудности.

Достаточно уверенно, в заданном темпе и ритме, выразительно выполняет упражнения, способен составить несложные комбинации из знакомых упражнений, демонстрировать сверстникам и взрослым. Стремится осуществлять самоконтроль и дает оценку двигательным действиям других детей и своим. Способен самостоятельно привлечь внимание других детей и организовать знакомую подвижную игру. Знает способы укрепления здоровья и факторы, положительно и отрицательно влияющие на здоровье. Имеет представления о некоторых видах спорта, туризме, как форме активного отдыха, правилах гигиены, безопасного поведения в двигательной деятельности, стремиться их соблюдать, может оказать посильную помощь больным близким, стремиться заботиться о своем здоровье и здоровье других людей.

### ***От 6 лет до 7 лет***

Основные ***задачи*** образовательной деятельности в области физического развития:

развивать умения: точно, скоординировано, выразительно, технично выполнять физические упражнения в соответствии с возрастом, осуществлять самоконтроль, самооценку, выполнения физических упражнений, замечать ошибки и неточности при выполнении движений, соблюдать правила в подвижных играх;

развивать двигательное творчество;

формировать осознанную потребность в двигательной активности;

воспитывать чувство патриотизма, гражданскую идентичность и нравственно-волевые качества в двигательной деятельности;

расширять и уточнять представления о здоровье, факторах, влияющих на здоровье, средствах его укрепления, активном отдыхе, физкультуре и спорте, спортивных достижениях, правилах безопасного поведения в двигательной деятельности и при проведении туристских прогулок,

воспитывать бережное, заботливое отношение к здоровью и человеческой жизни, развивать мотивацию к сохранению своего здоровья и здоровья окружающих людей.

### ***Содержание образовательной деятельности***

Педагогический работник закрепляет и совершенствует двигательные умения и навыки детей, развивает психофизические качества и способности, создает условия для дальнейшего закрепления и совершенствования навыков выполнения спортивных упражнений и освоения элементов спортивных игр, игр-эстафет, музыкально-ритмических движений под счет, ритм, в соответствии с разнообразным характером музыки, развития самоконтроля. В процессе организации разных форм двигательной деятельности учит детей следовать инструкции, слышать и выполнять указания, соблюдать дисциплину, принимать правильное исходное положение, технично, точно, скоординировано выполнять движения.

Поддерживает стремление творчески использовать двигательный опыт в самостоятельной деятельности и на занятиях: самостоятельно организовывать и придумывать подвижные игры, общеразвивающие упражнения, комбинировать движения, импровизировать.

Педагог продолжает приобщать детей к здоровому образу жизни. Расширяет и уточняет представления о факторах, влияющих на здоровье, способах его сохранения и укрепления, мерах профилактики болезней. Поддерживает интерес и любовь к физической культуре, спорту и туризму, активному отдыху, воспитывает полезные привычки, осознанное, заботливое, бережное отношение к своему здоровью и здоровью окружающих.

***Строевые упражнения.*** Построение (самостоятельно) в колонну по одному, в круг, шеренгу. Перестроение в колонну по двое, по трое, по четыре на ходу, из одного круга в несколько (2—3). Расчет на первый — второй и перестроение из одной шеренги в две. Равнение в колонне, шеренге, кругу; размыкание и смыкание приставным шагом; Повороты направо, налево, кругом.

***Ходьба и упражнение в равновесии.*** Ходьба в колонне по одному, по двое, по трое, по четыре, в шеренге в разном темпе и направлениях: по кругу, по прямой с поворотами обходя 10 и более предметов «змейкой», по диагонали, с перестроениями, разными способами: обычным, гимнастическим шагом, скрестным шагом, с выпадами, в приседе и полуприседе, спиной вперед, спортивной ходьбой, на носках с разными положениями рук, на пятках, с высоким подниманием колена (бедра), широким и мелким шагом, приставным шагом вперед и назад. Ходьба во враспынную с построением по сигналу. Ходьба в сочетании с другими видами основных движений и ходьба с поточным выполнением общеразвивающих упражнений под счет, ритм, музыку. Ходьба по скамье с набивным мешочком на голове, выполняя упражнения (например, приседая на одной ноге и пронося другую махом вперед сбоку скамейки, поднимая прямую ногу и делая под ней хлопок, с остановкой посередине и с приседанием и поворотом кругом и др.).

Ходьба прямо и боком, по канату на полу, по доске, держа баланс стоя на большом набивном мяче. Кружение с закрытыми глазами (с остановкой и выполнением различных фигур).

*Бег.* Бег 2–3 минуты, с разной скоростью, с чередованием темпа, с переходом на ходьбу. Бег на носках, высоко поднимая колени, с захлестыванием голени назад, выбрасывая прямые ноги вперед, мелким и широким шагом. Бег в колонне по одному, по двое, из разных исходных положений, в разных направлениях, с заданиями, с преодолением препятствий. Бег со скакалкой, с мячом, по доске, дорожке бревну, в чередовании с ходьбой, прыжками через препятствия — высотой 10–15 см, спиной вперед, со скакалкой, с мячом. Бег из разных стартовых положений (сидя, сидя по-турецки, лежа на спине, на животе, сидя спиной к направлению движения и т. п.). Бег 2–4 отрезка по 100–150 м в чередовании с ходьбой, с преодолением препятствий в среднем темпе до 300 м. Челночный бег (3 по 5 метров). Бег быстрым темпе 30 метров (10 м 3–4 раза с перерывами). Бегать наперегонки на скорость — 30 м.

*Ползание, лазанье.* Ползание на четвереньках, на животе и спине по гимнастической скамейке, бревну, подтягиваясь руками и отталкиваясь ногами. Проползание под гимнастической скамейкой, под несколькими пособиями подряд, в туннеле на скорость, Пролезание в обруч разными способами. Подлезание под дугу, гимнастическую скамейку несколькими способами подряд (высота 50–35 см). Лазанье по гимнастической стенке с изменением темпа, сохранением координации движений, использованием перекрестного движения рук и ног, с перелезанием с пролета на пролет в разном темпе.

*Бросание, ловля, метание.* Перебрасывание мяча разного размера друг другу снизу, из-за головы (расстояние 3–4 м), через сетку. Бросание мячей разных размеров вверх, о землю, ловля его двумя руками (не менее 20 раз), одной рукой (не менее 10 раз), с хлопками, поворотами. Отбивание мяча правой и левой рукой поочередно на месте и в движении по прямой и в разных направлениях от 5 до 10 раз. Бросание набивных мячей (0,5 кг) сидя и бросание их в даль из-за головы из положения стоя. Метание на дальность (6–12 м) левой и правой рукой, в цель из разных положений (стоя, стоя на коленях, сидя), в горизонтальную и вертикальную цель (с расстояния 4–5 м), а также в движущуюся цель.

*Прыжки.* Прыжки на двух ногах: на месте (разными способами) по 20–40 прыжков 2–4 раза в чередовании с ходьбой, с поворотом кругом, продвигаясь вперед на 5–6 м, с зажатым между ног мешочком с песком, с мячом. Прыжки в положении сидя на большом надувном мяче (фитболе). Прыжки через 6–8 набивных мячей последовательно через каждый. Прыжки на одной ноге поочередно и через линию, веревку вперед и назад, вправо и влево, на месте и с продвижением. Прыжки вверх из глубокого приседа. Прыжки в высоту с разбега (высота до 40 см). Прыжки в длину с места (от 100–140 см в зависимости от пола, подготовленности). Прыжки в длину с разбега (180–190 см). Прыжки с места в верх, доставая предмет, подвешенный на 25–30 см выше поднятой руки ребенка, с разбега (высота не менее 50 см). Прыжки через короткую скакалку разными способами (на двух ногах, с ноги на ногу), вращающуюся вперед и назад длинную скакалку по одному, парами.

*Общеразвивающие упражнения.* Педагогический работник проводит с детьми разнообразные упражнения из разных исходных положений, с оборудованием и без, в разном темпе, с паузами и поточно, под счет, ритм и музыку. Разучивает упражнения с разноименными, разнонаправленными, поочередными движениями рук и ног, парные упражнения с предметами и оборудованием (палкой, обручем, мячом, гантелями, степами, фитболами). Включает в комплекс комбинаций упражнений для рук, ног и корпуса одновременно. Поднимание рук вверх, вперед, в стороны, за голову, за спину, на пояс, отставляя назад ногу на носок и др. Повороты и наклоны туловища в разные

стороны, подняв руки вверх, держа руки в стороны, на поясе, у плеч, с предметом. Поднимание ног в упоре сидя, лежа на спине (оттянув носки), удерживая ноги в этом положении несколько секунд. Прогиб лежа на животе с вытянутыми руками и ногами. Махи ногами из разных исходных положений (стоя держась за опору и без, лежа на спине, на боку, на четвереньках), поочередно поднимать прямую ногу в медленном темпе, вперед, в сторону, назад, придерживаясь за опору.

*Музыкально-ритмические движения.* Танцевальный шаг польки, переменный шаг, шаг с притопом, поочередное выбрасывание ног вперед в прыжке, приставной шаг с приседанием и без, с продвижением вперед, кружение. Приседание с выставлением ноги вперед. Движения для рук и ног одновременно из положения стоя (округленное положение рук, чуть согнутых в локтях, ладони к себе, расположенные перед корпусом, вверху над головой, в сторону, на поясе) в сочетании с движениями вытянутых ног вперед перед собой, в сторону назад на носок.

*Спортивные упражнения* Катание на санках. Игровые задания и соревнования в катании на санях на скорость. Ходьба на лыжах. Ходьба скользящим шагом по лыжне, заложив руки за спину 500–600 метров в медленном темпе в зависимости от погодных условий. Ходьба попеременным двухшажным ходом (с палками). Повороты переступанием в движении. Поднимание на горку «лесенкой», «елочкой». Катание на коньках. Удержание равновесия и принятие исходного положения на коньках (на снегу, на льду). Приседания из исходного положения. Скольжение на двух ногах с разбега. Повороты направо и налево во время скольжения, торможения. Скольжение на правой и левой ноге, попеременно отталкиваясь.

Катание на велосипеде, самокате. Катание на двухколесном велосипеде и самокате по прямой, по кругу, змейкой, объезжая препятствие, на скорость.

Плавание. Погружение в воду с головой с открытыми глазами, Скольжение на груди и спине, двигая ногами (вверх — вниз). Проплавание в воротца, с надувной игрушкой или кругом в руках и без. Плавание произвольным стилем 10–15 м. Упражнения комплексов гидроаэробики в воде у бортика и без опоры.

*Подвижные игры.* Педагог продолжает учить использовать в самостоятельной деятельности разнообразные по содержанию подвижные игры (в том числе игры с элементами соревнования, игры-эстафеты), способствующие развитию психофизических качеств и способностей, умению ориентироваться в пространстве. Поддерживает стремление детей самостоятельно организовывать знакомые подвижные игры со сверстниками, справедливо оценивать свои результаты и результаты товарищей. Побуждает проявлять смелость, находчивость, волевые качества, честность, целеустремленность, придумывать варианты игр, комбинировать движения, импровизировать, проявлять творческие способности. Продолжает воспитывать сплоченность, взаимопомощь, чувство ответственности за успехи или поражения команды, стремление вносить свой вклад в победу команды, преодолевать трудности.

Примеры игр с бегом на развитие скоростных качеств: «Моряки», «Быстро возьми, быстро положи», «Перемени предмет», «Ловишка, бери ленту», «Совушка», «Чье звено скорее соберется?», «Кто скорее докатит обруч до флажка?», «Жмурки», «Два Мороза», «Догони свою пару», «Краски», «Горелки», «Коршун и наседка»; с прыжками: «Лягушки и Аист», «Не попадись!», «Волк во рву». Игры с метанием и ловлей на развитие силы и ловкости: «Кого назвали, тот ловит мяч», «Стоп», «Кто самый и меткий?», «Охотники и звери», «Ловишки с мячом»; с ползанием и лазаньем. «Перелет птиц», «Ловля обезьян». Эстафеты. «Космонавты», «Дорожка препятствий», с элементами соревнования. «Зарничка», «Чья команда забросит в корзину больше мячей?», «Наши олимпийцы». Народные игры. «Гори, гори ясно!», «Лапта».

*Спортивные игры* Городки: бросание биты сбоку, от плеча, занимая правильное исходное положение. Знать 4—5 фигур, выбивание городков с полукона и кона при наименьшем количестве бросков бит.

Элементы баскетбола: передача мяча друг другу (двумя руками от груди, одной рукой от плеча); перебрасывание мяча друг другу двумя руками от груди стоя напротив друг друга и в движении; ловля летящего мяча на разной высоте (на уровне груди, над головой, сбоку, снизу, у пола и т. п.) и с разных сторон; забрасывание мяча в корзину двумя руками из-за головы, от плеча; ведение мяча одной рукой, передавая его из одной руки в другую, передвигаясь в разных направлениях, останавливаясь и снова передвигаясь по сигналу.

Элементы футбола: передача мяча друг другу, отбивая его правой и левой ногой, стоя на месте; ведение мяча «змейкой» между расставленными предметами, попадать в предметы, забивать мяч в ворота, играть по упрощенным правилам.

Элементы хоккея (без коньков — на снегу, на траве): ведение шайбы клюшкой, не отрывая ее от шайбы; прокатывание шайбы клюшкой друг другу, задерживать шайбу клюшкой; ведение шайбы клюшкой вокруг предметов и между ними; забрасывание шайбы в ворота, держа клюшку двумя руками (справа и слева); попадание шайбой в ворота, ударять по ней с места и после ведения.

Бадминтон: перебрасывание волана ракеткой на сторону партнера без сетки, через сетку, правильно удерживая ракетку.

Элементы настольного тенниса: подготовительные упражнения с ракеткой и мячом (подбрасывать и ловить мяч одной рукой, ракеткой с ударом о пол, о стену); подача мяча через сетку после его отскока от стола.

*Формирование основ здорового образа жизни.* Педагогический работник расширяет, уточняет и закрепляет представления об организме человека, факторах, положительно и отрицательно влияющих на здоровье, роли физической культуры и разных видов спорта, на здоровье, достижениях отечественных спортсменов. Дает доступные по возрасту представления о профилактике и охране здоровья (зрения, слуха, органов дыхания, опорно-двигательного аппарата), правилах безопасного для здоровья поведения в двигательной деятельности и во время туристских прогулок и экскурсий. Учит следить за осанкой, оказывать элементарную первую помощь при легких травмах, оценивать свое самочувствие. Воспитывает чувство сострадания к людям с особенностями здоровья, поддерживает стремление детей заботиться о своем здоровье, и самочувствии других людей.

*Туристские прогулки и экскурсии.* Педагогический работник организует пешеходные прогулки на расстоянии от 1 до 3 км (в оба конца) в теплый период года и от 1 до 2 км в холодный период. Продолжительность пешего похода от 1 до 2,5 ч с остановкой от 10 до 15 минут. Время непрерывного движения 20–30 минут. В ходе туристской прогулки организует с детьми дидактические, подвижные игры и соревнования, наблюдения за природой родного края.

Для организации детского туризма педагог формирует представления о туризме, как форме активного отдыха, туристских маршрутах, видах туризма, правилах безопасности и ориентировки на местности. Учит детей: правильно по погоде одеваться для прогулки, знать содержимое походной аптечки, укладывать рюкзак весом от 500г. до 1 кг (более тяжелые вещи класть на дно, скручивать валиком и аккуратно укладывать запасные вещи и коврик, продукты, мелкие вещи, игрушки, регулировать лямки); преодолевать несложные препятствия на пути, наблюдать за природой и фиксировать результаты наблюдений, ориентироваться на местности, оказывать помощь товарищу, осуществлять страховку при преодолении препятствий, соблюдать правила гигиены и безопасного поведения во время туристской прогулки.



**В результате, к концу 7 года жизни,** ребенок результативно, уверенно, технически точно, выразительно с достаточной амплитудой и усилием выполняет физические упражнения (общеразвивающие упражнения, основные движения, спортивные упражнения), осваивает элементы спортивных игр. Осуществляет самоконтроль, может дать оценку выполнения упражнений другими детьми. Может придумать комбинации движений в общеразвивающих упражнениях и подвижных играх, с удовольствием импровизирует. Активно и с желанием участвует в подвижных играх, может их самостоятельно организовать и провести со сверстниками и младшими детьми. Проявляет инициативу, находчивость, морально-нравственные и волевые качества (смелость, честность, взаимовыручка, целеустремленность, упорство и др.). Демонстрирует взаимопомощь, стремится к личной и командной победе, демонстрирует ответственность перед командой, преодолевает трудности.

Осваивает простейшие туристские навыки, ориентируется на местности. Имеет начальные представления о правилах здорового образа жизни, мерах укрепления здоровья и профилактики, организме человека, некоторых видах спорта и спортивных достижениях, знает, как поддержать, укрепить и сохранить здоровье, соблюдает правила безопасного поведения в двигательной деятельности и во время пеших туристских прогулок и экскурсий, владеет навыками личной гигиены, может определить и описать свое самочувствие; заботливо относится к своему здоровью и здоровью окружающих, стремится оказать помощь и поддержку больным людям.

### **2.2.3 Развитие игровой деятельности**

В действующем ФГОС ДО игровая деятельность не включена ни в одну из образовательных областей. Это объясняется тем, что в дошкольном возрасте игра — ведущий вид деятельности и должна присутствовать во всей психолого-педагогической работе, а не только в одной из областей.

#### ***Основные цели и задачи***

Создание условий для развития игровой деятельности детей. Формирование игровых умений, развитых культурных форм игры. Развитие у детей интереса к различным видам игр. Всестороннее воспитание и гармоничное развитие детей в игре (эмоционально-нравственное, умственное, физическое, художественно-эстетическое и социально-коммуникативное).

Развитие самостоятельности, инициативы, творчества, навыков саморегуляции; формирование доброжелательного отношения к сверстникам, умения взаимодействовать, договариваться, самостоятельно разрешать конфликтные ситуации.

#### **Формы организации детских видов деятельности**

<b>Виды деятельности</b>	<b>Формы работы</b>
Двигательная	утренняя гимнастика, подвижные игры с правилами, народные подвижные игры, игровые упражнения, двигательные паузы, спортивные пробежки, соревнования и праздники, эстафеты, физкультурные минутки, занятия в спортивном зале и на улице
Продуктивная	мастерские по изготовлению продуктов детского творчества, творческие проекты эстетического содержания, занятия в группах

Коммуникативная	беседы, речевые проблемные ситуации, составление рассказов и сказок, творческие пересказы, отгадывание загадок, словесные и настольно-печатные игры с правилами, ситуативные разговоры, сюжетные игры, речевые тренинги рассказывание, чтение, обсуждение, разучивание, инсценирование произведений, игры-драматизации, театральные постановки
Трудовая	реализованные игры, различные виды театра (теневого, бибабо, поручения (в т.ч. подгрупповые), познавательные опыты и задания, дежурства, практико-ориентированные индивидуальные и коллективные проекты, совместный (коллективный) труд
Познавательноисследовательская	наблюдения, экскурсии, решение проблемных ситуаций, опыты, экспериментирование, коллекционирование, моделирование, познавательно-исследовательские проекты, дидактические и конструктивные игры
Музыкально- художественная	слушание, исполнение, игра на детских музыкальных инструментах, ритмика и танцы, музыкальные импровизации, музыкально-дидактические и подвижные игры с музыкальным сопровождением, инсценировки, драматизации
<b>Виды деятельности</b>	<b>Формы работы</b>
Игровая	игровые ситуации, игры с правилами (дидактические, подвижные, народные), творческие игры (сюжетные, сюжетнорольевые, театрализованные, конструктивные)

#### 2.2.4 Описание вариативных форм, способов, методов реализации программы

##### *Специфика работы в группах общеразвивающей направленности*

При планировании и реализации оздоровительной работы педагогами учитываются:

- контингент воспитанников: особенности состояния здоровья и развития детей;
- наполняемость группы;
- местные и региональные особенности, в том числе сезонные. При организации закаливания:
- учитываются возрастные и индивидуальные особенности состояния здоровья и развития, степени тренированности организма ребенка;
- создается позитивный эмоциональный настрой;
- проводятся закаливающие воздействия на фоне теплового комфорта ребенка;
- используются в комплексе природные факторы и закаливающие процедуры;

##### **Основные направления:**

###### Профилактическое

1. Обеспечение благоприятного течения адаптации;
2. Выполнение санитарно – гигиенического режима;

3. Проведение обследования и выявление патологий;
4. Решение оздоровительных задач всеми средствами физической культуры;
5. Проведение социальных, санитарных и специальных мер по профилактике и распространению инфекционных заболеваний.

6. Организационное

1. Организация здоровьесберегающей среды МАОУ;
2. Определение показателей физического развития, двигательной подготовленности, объективных и субъективных критериев здоровья методами диагностики;
3. Систематическое повышение квалификации педагогических и медицинских кадров;
4. Пропаганда ЗОЖ и методов оздоровления в коллективе детей, родителей, сотрудников

**Формы и методы оздоровления дошкольников**

№	Формы и методы	Содержание	Контингент
1	Физические упражнения	<ul style="list-style-type: none"> <li>▪ Утренняя гимнастика</li> <li>▪ ООД ОО «Физическое развитие»</li> <li>▪ Подвижные и динамичные игры</li> <li>▪ Профилактическая гимнастика</li> <li>▪ Спортивные игры</li> <li>▪ Занятия хореографией</li> </ul>	<p>Все группы Все группы Все группы Все группы Ст. и подг. гр.</p>
2	Гигиенические и водные процедуры	<ul style="list-style-type: none"> <li>▪ Умывание</li> <li>▪ Мытье рук</li> <li>▪ Игры с водой</li> <li>▪ Обеспечение чистоты среды</li> </ul>	<p>Все группы</p>
3	Свето - воздушные ванны	<ul style="list-style-type: none"> <li>▪ Проветривание помещений (в т.ч. сквозное)</li> <li>▪ Сон при открытых фрамугах</li> <li>▪ Прогулки на свежем воздухе</li> <li>▪ Обеспечение температурного режима и чистоты воздуха</li> </ul>	<p>Все группы</p>
4	Активный отдых	<ul style="list-style-type: none"> <li>▪ Развлечения, праздники</li> <li>▪ Игры-забавы</li> <li>▪ Дни здоровья</li> <li>▪ Олимпиады</li> <li>▪ каникулы</li> </ul>	<p>Все группы</p>
5	Диетотерапия	<ul style="list-style-type: none"> <li>▪ Рациональное питание</li> </ul>	<p>Все группы</p>
6	Светотерапия	<ul style="list-style-type: none"> <li>▪ Обеспечение светового режима</li> </ul>	<p>Все группы</p>
7	Музыкальная терапия	<ul style="list-style-type: none"> <li>▪ Обеспечение музыкального сопровождения режимных моментов</li> <li>▪ Музыкальное оформление фона занятий</li> </ul>	<p>Все группы</p>

8	Аутотренинг и психогимнастика	<ul style="list-style-type: none"><li>▪ Игры и упражнения на развитие эмоциональной сферы</li><li>▪ Игры-тренинги на подавление отрицательных эмоций и снятие невротических состояний</li><li>▪ Коррекция поведения</li></ul>	Группы старшего дошкольного возраста
---	-------------------------------	-------------------------------------------------------------------------------------------------------------------------------------------------------------------------------------------------------------------------------	--------------------------------------

#### 2.2.4.1 Группы общеразвивающей направленности

Интеграция образовательных областей осуществляется с учетом возрастных и индивидуальных особенностей детей в различных *видах деятельности*, таких как: – игровая (сюжетно-ролевая игра, игра с правилами и другие виды игры), – коммуникативная (общение и взаимодействие со взрослыми и другими детьми), – познавательно-исследовательская (исследование и познание природного и социального миров в процессе наблюдения и взаимодействия с ними), а также такими видами активности ребенка, как:

- восприятие художественной литературы и фольклора,
- самообслуживание и элементарный бытовой труд (в помещении и на улице), – конструирование из разного материала, включая конструкторы, модули, бумагу, природный и иной материал,
- изобразительная (рисование, лепка, аппликация),
- музыкальная (восприятие и понимание смысла музыкальных произведений, пение, музыкально-ритмические движения, игры на детских музыкальных инструментах), – двигательная (овладение основными движениями) формы активности ребенка.

Формы организации детей		
Индивидуальная	Подгрупповая	Фронтальная
<b>Формы работы</b>		
	<ul style="list-style-type: none"> <li>➤ <i>игры</i> дидактические, дидактические с элементами движения, сюжетно-ролевые, подвижные, психологические, музыкальные, хороводные, театрализованные, игры-драматизации, игры на прогулке, подвижные игры имитационного характера; ^<i>просмотр и обсуждение</i> мультфильмов, видеофильмов, телепередач;</li> </ul>	
<b>Организованная образовательная деятельность:</b>	<ul style="list-style-type: none"> <li>➤ <i>чтение и обсуждение</i> программных произведений разных жанров, чтение, рассматривание и обсуждение познавательных и художественных книг;</li> <li>➤ <i>создание ситуаций</i> педагогических, морального выбора, беседы социально-нравственного содержания, ситуативные разговоры с детьми;</li> <li>➤ <i>наблюдения</i> за трудом взрослых, за природой, на прогулке, сезонные наблюдения;</li> <li>➤ <i>изготовление</i> предметов для игр, познавательно-исследовательской деятельности, создание макетов, украшение предметов для личного пользования;</li> <li>➤ <i>проектная деятельность</i>, познавательно-исследовательская деятельность, экспериментирование, конструирование;</li> <li>➤ <i>оформление выставок</i> работ народных мастеров, произведений декоративно-прикладного искусства, книг с иллюстрациями, выставок детского творчества;</li> <li>➤ <i>викторины</i>, сочинение загадок;</li> <li>➤ <i>инсценирование и драматизация</i> отрывков из сказок, разучивание стихотворений, развитие артистических способностей в подвижных играх имитационного характера;</li> <li>➤ <i>рассматривание и обсуждение</i> предметных и сюжетных картинок, иллюстраций к знакомым сказкам и потешкам, произведений искусства, обсуждение средств выразительности;</li> <li>➤ <i>продуктивная деятельность</i>(рисование, лепка, аппликация, художественный труд) по замыслу, на темы народных потешек, по мотивам знакомых стихов и сказок и т.д.;</li> <li>➤ <i>слушание и обсуждение</i> народной, классической, детской музыки, дидактические игры, связанные с восприятием музыки;</li> <li>➤ <i>подыгрывание</i> на музыкальных инструментах, оркестр детских музыкальных инструментов;</li> <li>➤ <i>пение</i>, совместное пение, упражнения на развитие голосового аппарата, артикуляции, певческого голоса, беседы по содержанию песни;</li> </ul>	

Муниципальное автономное общеобразовательное учреждение  
«Прогимназия №237«Семицветик» г.Саратова»

Детская деятельность	Двигательная - овладение основными движениями	Игровая	Коммуникативная – общение и взаимодействие со взрослыми и сверстниками	Самообслуживание и элементарный бытовой труд	Познавательно-исследовательская исследование объектов окружающего мира и экспериментирование с ними	Музыкальная-восприятие и понимание смысла музыкальных произведений	Восприятие художественной литературы и фольклора	Конструирование	Изобразительная (рисование, лепка, аппликация)
Формы работы	Подвижные дидактические игры Подвижные игры с правилами Игровые упражнения Соревнования Сюжетно – ролевые игры Игры с правилами и др.	Сюжетно – ролевые игры Игры с правилами Дидактические игры	Беседа Ситуативный разговор Речевая ситуация Составление и отгадывание загадок Игры (сюжетные, с правилами)	Совместные действия Дежурства Поручения Задания Реализация проектов	Наблюдение Экскурсия Решение проблемных ситуаций Экспериментирование Коллекционирование Моделирование Реализация проекта Игры с правилами	Восприятие и понимание смысла музыкальных произведений Пение Импровизация Игра на детских музыкальных инструментах Музыкально – ритмические движения	Чтение Обсуждение Разучивание Беседа Пересказ Инсценирование	Конструирование из конструктора Конструирование из бумаги Конструирование из природного материала Моделирование	Мастерские по изготовлению продуктов детского творчества Реализация проектов Создание работ по собственному замыслу

<p><b>Мероприятия групповые, межгрупповые совместно с родителями:</b></p>	<ul style="list-style-type: none"> <li>➤ физкультурные досуги (проводятся 1-2 раза в месяц); спортивные праздники (проводятся 2-3 раза в год); соревнования; дни здоровья; тематические досуги; праздники; театрализованные представления; смотры и конкурсы; экскурсии.</li> </ul>
<p><b>Образовательная деятельность при проведении режимных моментов:</b></p>	<ul style="list-style-type: none"> <li>➤ <i>физическое развитие:</i> комплексы закаливающих процедур, утренняя гимнастика, упражнения и подвижные игры во второй половине дня;</li> <li>➤ <i>социально - коммуникативное развитие:</i> ситуативные беседы при проведении режимных моментов, подчеркивание их пользы; развитие трудовых навыков через поручения и задания, дежурства, навыки самообслуживания; помощь взрослым; участие детей в расстановке и уборке инвентаря и оборудования для занятий, в построении конструкций для подвижных игр и упражнений; формирование навыков безопасного поведения при проведении режимных моментов;</li> <li>➤ <i>познавательное, речевое развитие:</i> создание речевой развивающей среды; свободные диалоги с детьми в играх, наблюдениях, при восприятии картин, иллюстраций, мультфильмов; ситуативные разговоры с детьми; называние трудовых действий и гигиенических процедур, поощрение речевой активности детей;</li> <li>➤ <i>художественно - эстетическое развитие:</i> использование музыки в повседневной жизни детей, в игре, на прогулке, в изобразительной деятельности, при проведении утренней гимнастики, к оформлению помещения, привлекательности оборудования, красоте и чистоте окружающих помещений, предметов, игрушек.</li> </ul>
<p><b>Самостоятельная деятельность детей</b></p>	<ul style="list-style-type: none"> <li>➤ физическое развитие: самостоятельные подвижные игры, игры на свежем воздухе, спортивные игры и занятия;</li> <li>➤ социально - коммуникативное развитие: индивидуальные игры, совместные игры, все виды самостоятельной деятельности, предполагающие общение со сверстниками;</li> <li>➤ познавательное, речевое развитие: самостоятельное чтение детьми коротких стихотворений, самостоятельные игры по мотивам художественных произведений, самостоятельная работа в уголке книги, в уголке театра, сюжетно-ролевые игры, рассматривание книг и картинок; развивающие настольно-печатные игры, игры на прогулке, дидактические игры;</li> <li>➤ художественно - эстетическое развитие: предоставление детям возможности самостоятельно рисовать, лепить,</li> <li>➤ конструировать, рассматривать репродукции картин, иллюстрации, музицировать, играть на детских музыкальных инструментах,</li> <li>➤ слушать музыку.</li> </ul>





Муниципальное автономное общеобразовательное учреждение  
«Прогимназия №237«Семицветик» г.Саратова»

**Модель организации образовательного процесса**

<b>Совместная партнёрская деятельность взрослого с детьми</b>	<b>Свободная самостоятельная деятельность детей</b>
Организованная образовательная деятельность (занятие – занимательное дело) Основные формы: игра, наблюдение, экспериментирование, разговор, решение проблемных ситуаций, проектная деятельность и др.	Разнообразная, гибко меняющаяся предметно – развивающая и игровая среда
Решение образовательных задач в ходе режимных моментов	

### **2.2.5. Особенности образовательной деятельности разных видов культурных практик, связанные с реализацией Программы.**

Культурные практики представляют собой разнообразные, основанные на текущих и перспективных интересах ребенка виды самостоятельной деятельности, поведения и опыта, складывающегося с первых дней его жизни; обеспечивают активную и продуктивную образовательную деятельность ребенка. Вместе с тем они включают обычные для него (привычные, повседневные) способы самоопределения и самореализации, тесно связанные с содержанием его бытия и события с окружающими и поэтому обеспечивают реализацию универсальных культурных умений ребенка. Такие умения интенсивно формируются уже в период дошкольного детства, а затем «достраиваются» и совершенствуются в течение всей последующей жизни. Они включают готовность и способность ребенка действовать во всех обстоятельствах жизни и деятельности на основе культурных норм и выражают:

- содержание, качество и направленность его действий и поступков;
- индивидуальные особенности (оригинальность и уникальность) его действий;
- принятие и освоение культурных норм сообщества, к которому принадлежит ребенок;
- принятие общезначимых (общечеловеческих) культурных образцов деятельности и поведения.

Данные культурные умения реализуются в образовательном процессе через разные виды образовательной деятельности ребенка и взрослого, группы детей

При этом используется комплекс **здоровьесберегающих** образовательных технологий. **Здоровьесберегающая образовательная технология**— система, создающая максимально возможные специальные условия для сохранения, укрепления и развития духовного, эмоционального, интеллектуального и физического здоровья всех субъектов образования образовательного пространства, в нее входят:

- анализ данных мониторинга состояния здоровья и уровня физического развития детей в процессе реализации технологии и ее коррекция в соответствии с результатами полученных данных;
- учет возрастных особенностей детей при реализации здоровьесберегающей образовательной технологии; создание благоприятного эмоционально-психологического климата в процессе реализации технологии здоровьесбережения;
- создание благоприятного эмоционально- психологического климата в процессе реализации технологии здоровьесбережения;
- использование разнообразных видов активной здоровьесберегающей деятельности, направленной на сохранение и укрепление здоровья дошкольников

**ЗДОРОВЬЕ СБЕРЕГАЮЩИЕ ТЕХНОЛОГИИ В МАОУ**

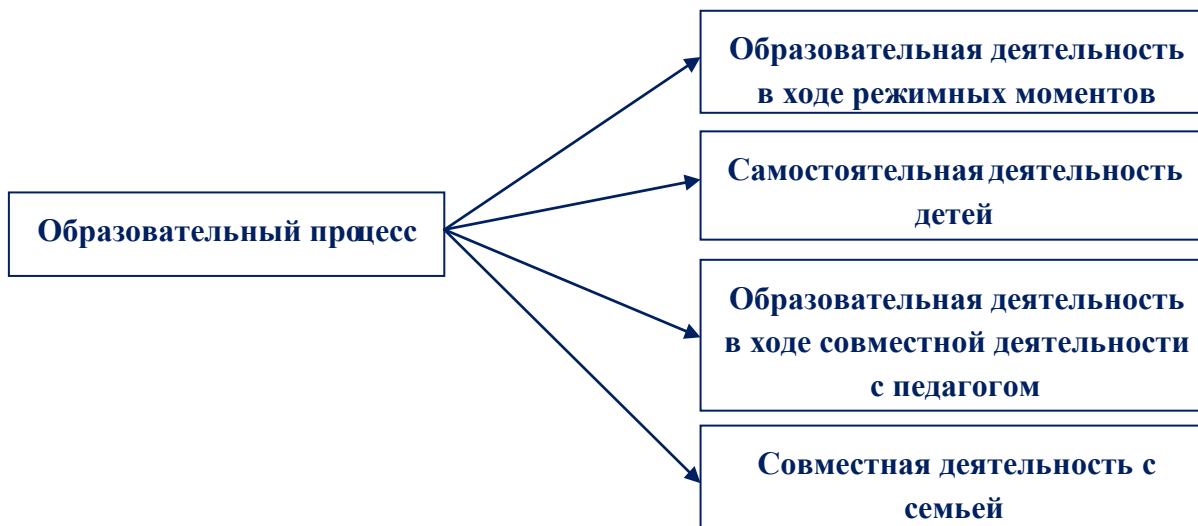
№	Виды	Особенности организации
<b>Медико-профилактические</b>		
<b>Закаливание</b> в соответствии с медицинскими показаниями		
1	обширное умывание после дневного сна (мытьё рук до локтя)	<i>дошкольные группы ежедневно</i>
2	сухое обтирание	средняя, старшая, подготовительная ежедневно
3	ходьба босиком	все группы ежедневно
4	облегченная одежда	все группы ежедневно
<b>Профилактические мероприятия</b>		
1	употребление фитонцидов (лук, чеснок)	<i>осенне-зимний период</i>
2	полоскание рта после еды	<i>ежедневно</i>
3	чесночные бусы	<i>ежедневно, по эпидпоказаниям</i>
<b>Медицинские</b>		
1	мониторинг здоровья воспитанников	<i>в течение года</i>
2	плановые медицинские осмотры	<i>2 раза в год</i>
3	антропометрические измерения	<i>2 раза в год</i>
4	профилактические прививки	<i>по возрасту</i>
5	кварцевание	<i>по эпидпоказаниям</i>
6	организация и контроль питания детей	<i>ежедневно</i>
<b>Физкультурно- оздоровительные</b>		
1	корректирующие упражнения (улучшение осанки, плоскостопие, зрение)	<i>ежедневно</i>
2	зрительная гимнастика	<i>ежедневно</i>
3	пальчиковая гимнастика	<i>ежедневно</i>
4	дыхательная гимнастика	<i>ежедневно</i>
5	элементы точечного массажа	<i>средняя, старшая, подготовительная, не реже 1 раза в неделю</i>
6	динамические паузы	<i>ежедневно</i>
<b>Образовательные</b>		
1	привитие культурно-гигиенических навыков и основ здорового образа жизни	<i>ежедневно</i>

При этом в процесс групповой деятельности могут включаться следующие формы организации образовательной деятельности воспитанников:

- распределение совместных действий и операций (в том числе обмен способами действия), определение последовательности их выполнения;
- планирование общих и индивидуальных способов работы;
- коммуникация, обеспечивающая реализацию процессов распределения, обмена и взаимодополнения, и формирование взаимопонимания;

- рефлексия, связанная с изменением или формированием отношения к собственному действию в контексте содержания и форм совместной работы

**Реализация образовательного процесса через образовательную деятельность и культурные практики в группах общеразвивающей направленности.**



## **Технологии личностно-ориентированного взаимодействия педагога с детьми**

### **Характерные особенности:**

- 1) смена педагогического воздействия на педагогическое взаимодействие; изменение направленности педагогического «вектора» — не только от взрослого к ребенку, но и от ребенка к взрослому;
- 2) основной доминантой является выявление личностных особенностей каждого ребенка как индивидуального субъекта познания и других видов деятельности;
- 3) содержание образования не должно представлять собой только лишь набор социокультурных образцов в виде правил, приемов действия, поведения, оно должно включать содержание субъектного опыта ребенка как опыта его индивидуальной жизнедеятельности, без чего содержание образования становится обезличенным, формальным, невостребованным.

### **Характерные черты личностно-ориентированного взаимодействия педагога с детьми в МАОУ:**

- создание педагогом условий для максимального влияния образовательного процесса на развитие индивидуальности ребенка (актуализация субъектного опыта детей);
- оказание помощи в поиске и обретении своего индивидуального стиля и темпа деятельности, раскрытии и развитии индивидуальных познавательных процессов и интересов;
- содействие ребенку в формировании положительной Я-концепции, развитии творческих способностей, овладении умениями и навыками самопознания).

### **Технологии проектной деятельности**

#### **Этапы в развитии проектной деятельности:**

- 1) *Подражательно-исполнительский*, реализация которого возможна с детьми трех с половиной — пяти лет. На этом этапе дети участвуют в проекте «из вторых ролях», выполняют действия по прямому предложению взрослого или путем подражания ему.
- 2) *Общеразвивающий* он характерен для детей пяти-шести лет, которые уже имеют опыт разнообразной совместной деятельности, могут согласовывать действия, оказывать друг другу помощь. Ребенок уже реже обращается ко взрослому с просьбами, активнее организует совместную деятельность со сверстниками. У детей развиваются самоконтроль и самооценка, они способны достаточно объективно оценивать как собственные поступки так и поступки сверстников. В этом возрасте дети принимают проблему, уточняют цель, способны выбрать необходимые средства для достижения результата деятельности. Они не только проявляют готовность участвовать в проектах, предложенных взрослым, но и самостоятельно находят проблемы, являющиеся отправной точкой творческих, исследовательских, опытноориентировочных проектов.

*Творческий*, он характерен для детей шести-семи лет. Взрослому очень важно на этом этапе развивать и поддерживать творческую активность детей, создавать условия для самостоятельного определения детьми цели и содержания предстоящей деятельности, выбора способов работы над проектом и возможности организовать ее последовательность

**Алгоритм деятельности педагога:**

- педагог ставит перед собой цель, исходя из потребностей и интересов детей;
- вовлекает дошкольников в решение проблемы
- намечает план движения к цели (поддерживает интерес детей и родителей);
- обсуждает план с семьями;
- обращается за рекомендациями к специалистам МАОУ;
- вместе с детьми и родителями составляет план-схему проведения проекта;
- собирает информацию, материал;
- проводит занятия, игры, наблюдения, поездки (мероприятия основной части проекта);
- дает домашние задания родителям и детям;
- поощряет самостоятельные творческие работы детей и родителей (поиск материалов, информации, изготовлении поделок, рисунков, альбомов и т.п.);
- организует презентацию проекта (праздник, открытое занятие, акция, КВН), составляет книгу, альбом совместный с детьми;
- подводит итоги (выступает на педсовете, обобщает опыт работы).

**Технологии исследовательской деятельности. Этапы становления исследовательской деятельности:**

- ориентировка (выделение предметной области осуществления исследования);
- проблематизация (определение способов и средств проведения исследования);
- планирование (формулировка последовательных задач исследования, распределение последовательности действий для осуществления исследовательского поиска);
- эмпирия (сбор эмпирического материала, постановка и проведение исследования, первичная систематизация полученных данных);
- анализ (обобщение, сравнение, анализ, интерпретация данных);

**Принципы исследовательского обучения.**

- ориентации на познавательные интересы детей (исследование — процесс творческий, творчество невозможно навязать извне, оно рождается только на основе внутренней потребности, в данном случае на потребности в познании);
- опоры на развитие умений самостоятельного поиска информации;
- сочетания репродуктивных и продуктивных методов обучения (психология усвоения свидетельствует о том, что легко и непроизвольно усваивается тот материал, который включен в активную работу мышления);
- формирования представлений об исследовании как стиле жизни.

**Пути создания проблемных ситуаций, лично значимых для ребенка:**

- преднамеренное столкновение жизненных представлений детей с научными фактами, объяснить которые они не могут- не хватает знаний, жизненного опыта;
- преднамеренное побуждение детей к решению новых задач старыми способами;
- побуждение детей выдвигать гипотезы, делать предварительные выводы и обобщения (противоречие — ядро проблемной ситуации — в данном случае возникает в результате столкновения различных мнений, выдвинутого предположения и результатов его опытной проверки в процессе диалога

### **Методические приемы:**

- подведение детей к противоречию и предложение самостоятельно найти способ его разрешения;
- изложение различных точек зрения на один и тот же вопрос;
- предложение детям рассмотреть явление с различных позиций;
- побуждение детей к сравнению, обобщению, выводам из ситуации, сопоставлению фактов;
- постановка конкретных вопросов на обобщение, обоснование, конкретизацию, логику, рассуждения;
- постановка проблемных задач (например, с недостаточными или избыточными исходными данными, неопределенностью в постановке вопроса, противоречивыми данными, заведомо допущенными ошибками, ограниченным временем решения и т.д.)

### **Информационно - коммуникативные технологии**

В МАОУ применяются информационно-коммуникационные технологии с использованием мультимедийных презентации, клипов, видеофильмов, которые дают возможность педагогу выстроить объяснение с использованием видеофрагментов.

#### **Основные требования при проведении занятий с использованием компьютеров:**

- образовательная деятельность должна быть четко организована и включать многократное переключение внимания детей на другой вид деятельности;
- на образовательной деятельности дети должны не просто получить какую-то информацию, а выработать определенный навык работы с ней или получить конечный продукт (продукт должен быть получен за одно занятие, без переноса части работы, так как у детей происходит ослабление мотивации в процессе длительной работы);
- на образовательной деятельности не рекомендуется использовать презентации и видеоматериалы, пропагандирующие применение физической силы к персонажам, программный продукт, с одной стороны, должен критически реагировать на неправильные действия ребенка, а с другой — реакция не должна быть очень острой;
- перед образовательной деятельностью должна быть проведена специализированная подготовка — социально-ориентированная мотивация действий ребенка.

### 2.2.5.1 Методы и способы реализации культурных практик

Методы организации и осуществления познавательной деятельности детей, обеспечивающие разнообразие методов организации организованной образовательной деятельности с детьми:

- методы, обеспечивающие передачу информации педагогом и восприятие ее детьми средствами слушания, наблюдения, практических действий (перцептивный аспект): словесный (объяснение, беседа, инструкция, вопросы и др.), наглядный (демонстрация, иллюстрация, рассматривание и др.), практический;
- характеризующие усвоение нового материала детьми путем активного запоминания, самостоятельных размышлений или проблемной ситуации (гностический аспект): иллюстративно-объяснительный, проблемный, эвристический, исследовательский и др.;
- характеризующие мыслительные операции при подаче и усвоении учебного материала (логический аспект): индуктивный (от частного к общему) и дедуктивный (от общего к частному);
- характеризующие степень самостоятельности учебно-познавательной деятельности детей (управленческий аспект): работа под руководством педагога, самостоятельная работа детей.

*Методы реализации культурных практик* в режимных моментах и самостоятельной деятельности детей делятся на несколько групп в зависимости от их направленности

**Первое направление**— реализация системы творческих заданий, ориентированных на **познание** объектов, ситуаций, явлений.

Основными формами работы с детьми являются образовательная деятельность и экскурсии.

**Второе направление**— реализация системы творческих заданий, ориентированных на **использование в новом качестве** объектов, ситуаций, явлений, обеспечивающая накопление опыта творческого подхода к использованию уже существующих объектов, ситуаций, явлений.

В основном здесь традиционно используются словесные и практические методы. Нетрадиционно — целый ряд приемов в рамках игрового метода: аналогии, «оживления», изменения агрегатного состояния, «матрешки», «наоборот», обращения вреда в пользу, увеличение — уменьшение и др. Основные формы работы здесь — подгрупповые занятия и организация самостоятельной деятельности детей.

**Третье направление**— реализация системы творческих заданий, ориентированных на **преобразование** объектов, ситуаций, явлений.

Среди традиционных методов работы — экологические опыты и экспериментирование с изобразительными материалами, среди нетрадиционных — методы фокальных объектов и синектики, усовершенствования игрушки, развития творческого мышления и конструирования. Основные формы работы — конкурсы детско-родительского творчества (традиционно), организация подгрупповой работы детей в лаборатории (нетрадиционно).

**Четвертое направление**— реализация системы творческих заданий, ориентированных на **создание** новых объектов, ситуаций, явлений.

Среди традиционных методов работы здесь выступают диалоговые методы и методы экспериментирования. Среди нетрадиционных — методы проблематизации, мозгового штурма, развития творческого воображения и др. Основные формы работы — организация



детских выставок (традиционно), организация проектной деятельности детей и взрослых (нетрадиционно). При этом существует целый ряд нетрадиционных техник создания творческого образа, в частности изобразительного.

#### **2.2.5.2 Способы и направления поддержки детской инициативы**

Активность ребенка является основной формой его жизнедеятельности, необходимым условием его развития, которая закладывает фундамент и дает перспективы роста интеллектуального, творческого потенциала ребенка.

Организация разнообразных форм взаимодействия: «педагог – дети», «дети – дети».

##### *Направления поддержки детской инициативы*

- позиция педагога при организации жизни детей в детском саду, дающая возможность самостоятельного накопления чувственного опыта и его осмысления. Основная роль воспитателя - организация ситуаций для познания детьми отношений между предметами, когда ребенок сохраняет в процессе обучения чувство комфортности и уверенности в собственных силах;
- психологическая перестройка позиции педагога на личностно-ориентированное взаимодействие с ребенком в процессе обучения, содержанием которого является формирование у детей средств и способов приобретения знаний в ходе специально организованной самостоятельной деятельности;
- фиксация успеха, достигнутого ребенком, его аргументация создает положительный эмоциональный фон для проведения обучения, способствует возникновению познавательного интереса.

Условия, необходимые для создания социальной ситуации развития детей, соответствующей специфике дошкольного возраста, предполагают:

1. Обеспечение эмоционального благополучия
2. Поддержку индивидуальности и инициативы детей
3. Установление правил взаимодействия в разных ситуациях
4. Построение вариативного развивающего образования, ориентированного на уровень развития, проявляющийся у ребенка в совместной деятельности со взрослым и более опытными сверстниками, но не актуализирующийся в его индивидуальной деятельности (далее - зона ближайшего развития каждого ребенка).
5. Взаимодействие с родителями (законными представителями) по вопросам образования ребенка, непосредственного вовлечения их в образовательную деятельность.

#### **2.2.5.3 Особенности взаимодействия педагогического коллектива с семьями воспитанников**

В основу совместной деятельности семьи и дошкольного учреждения заложены следующие принципы:

- единый подход к процессу воспитания ребёнка;
- открытость дошкольного учреждения для родителей;
- взаимное доверие во взаимоотношениях педагогов и родителей;
- уважение и доброжелательность друг к другу;

- дифференцированный подход к каждой семье;
- равно ответственность родителей и педагогов.

**Система взаимодействия с родителями включает:**

- ознакомление родителей с результатами работы МАОУ на общих родительских собраниях, анализом участия родительской общественности в жизни МАОУ;
- ознакомление родителей с содержанием работы МАОУ, направленной на физическое, психическое и социальное развитие ребенка;
- участие в составлении планов: спортивных и культурно-массовых мероприятий, работы родительского комитета
- целенаправленную работу, пропагандирующую общественное дошкольное воспитание в его разных формах;
- обучение конкретным приемам и методам воспитания и развития ребенка в разных видах детской деятельности на семинарах-практикумах, консультациях и открытых занятиях

*Модель сотрудничества семьи и детского сада в течение года*

<b>В проведении мониторинговых исследований</b>	<ul style="list-style-type: none"><li>▪ анкетирование</li><li>▪ социологический опрос</li><li>▪ интервьюирование</li><li>▪ «Родительская почта»</li></ul>	3-4 раза в год По мере необходимости 1 раз в квартал
<b>В создании условий</b>	<ul style="list-style-type: none"><li>▪ Участие в субботниках по благоустройству территории; помощь в создании предметноразвивающей среды; оказание помощи в ремонтных работах;</li></ul>	2 раза в год  Постоянно  ежегодно
<b>В управлении МАОУ</b>	<ul style="list-style-type: none"><li>▪ участие в работе родительского совета, педагогических советах.</li></ul>	По плану

<p><b>В просветительской деятельности, направленной на повышение педагогической культуры, расширение информационного поля родителей</b></p>	<ul style="list-style-type: none"> <li>■ наглядная информация (стенды, папки-передвижки, семейные и групповые фотоальбомы, фоторепортажи «Из жизни группы», «Копилка добрых дел»,</li> <li>■ «Мы благодарим»;</li> <li>■ памятки; консультации,</li> <li>■ семинары, семинары-практикумы, конференции;</li> <li>■ распространение опыта семейного воспитания;</li> </ul>	<p>1 раз в квартал</p> <p>Обновление постоянно</p> <p>1 раз в месяц</p> <p>По годовому плану</p> <p>1 раз в квартал</p>
<p><b>В воспитательнообразовательном процессе МАОУ, направленном на установление сотрудничества и партнерских отношений с целью вовлечения родителей в единое образовательное пространство</b></p>	<ul style="list-style-type: none"> <li>■ Дни открытых дверей.</li> <li>■ Дни здоровья.</li> <li>■ Недели творчества</li> <li>■ Совместные праздники, развлечения.</li> <li>■ Встречи с интересными людьми</li> <li>■ семейные гостиные</li> <li>■ Клубы по интересам для родителей;</li> <li>■ Участие в творческих выставках, смотрах-конкурсах</li> <li>■ Мероприятия с родителями в рамках проектной деятельности</li> <li>■ Творческие отчеты кружков</li> </ul>	<p>1 раз в год</p> <p>1 раз в квартал</p> <p>2 раза в год</p> <p>По плану</p> <p>По плану 1 раз в квартал</p> <p>Постоянно по годовому плану</p> <p>2-3 раза в год</p> <p>1 раз в год</p>

**Формы взаимодействия педагогического коллектива с семьями воспитанников**

<b>Форма взаимодействия</b>	<b>Наименование мероприятия</b>	<b>Задачи</b>
Информационно-ознакомительные	Эпизодические посещения родителями детского сада	Ознакомление родителей с условиями, содержанием и методами воспитания детей в условиях дошкольного учреждения, преодоление у родителей поверхностного суждения о роли детского сада, пересмотр методов и приемов домашнего воспитания. Помогают объективно увидеть деятельность воспитателя, практическая помощь семье.
	Знакомство с семьей	Встречи-знакомства, посещение семей, анкетирование семей.
	Открытые просмотры занятий и других видов детской деятельности	Наблюдение за играми, занятиями, поведением ребенка, его взаимоотношениями со сверстниками, а также за деятельностью воспитателя, ознакомление с режимом жизни детского сада. У родителей появляется возможность увидеть своего ребенка в обстановке, отличной от домашней.
	Информирование родителей о ходе образовательного процесса	Индивидуальные и групповые консультации, родительские собрания, оформление информационных стендов, организация выставок детского творчества, приглашение родителей на детские концерты и праздники, создание памяток, интернет-журналов, переписка по электронной почте.
	День открытых дверей	Общение педагогов и родителей. Родители, а также другие близкие ребенку люди, наблюдают деятельность педагога и детей, могут сами участвовать в играх, занятиях и др.
<b>Форма взаимодействия</b>	<b>Наименование мероприятия</b>	<b>Задачи</b>
	Видеофильмы и презентации о жизни группы, детского сада, различных видов деятельности, режимных моментов	Внедрение в образовательный процесс разнообразных технических средств. Информирование родительского сообщества о жизни ребенка в детском саду, его развитии.
	Выставки детских работ	В каждой группе представлены уголки творчества детей. Регулярное размещение детских работ, выполненных на занятиях, совместные работы педагога и детей,
	Фотовыставки	родителей и детей Ознакомление родителей с жизнью дошкольного учреждения, деятельностью их

	Информационные проспекты	Краткое представление материала, демонстрирующего специфику, отличия от других, информация о специалистах, дополнительных услугах. Формирование у родителей первоначальных представлений об учреждении, демонстрация заинтересованности коллектива в развитии и воспитании детей, стремление к
Информационно-просветительские	Образование родителей	сотрудничеству с родителями. Организация «материнской/отцовской школы», «школы для родителей» (лекции, семинары, семинары-практикумы), проведение мастерклассов, тренингов, создание библиотеки (медиаотеки).
	Совместная деятельность	Привлечение родителей к организации вечеров музыки и поэзии, гостиных, конкурсов, концертов семейного воскресного абонемента, маршрутов выходного дня (в театр, музей, библиотеку и пр.), семейных объединений (клуб, студия, секция), семейных праздников, прогулок, экскурсий, семейного театра, к участию в детской исследовательской и
	Информационные стенды	проектной деятельности. Знакомство родителей с возрастными и психологическими особенностями детей дошкольного возраста, методами и приемами воспитания
	Папки-передвижки	Более подробное ознакомление родителей с теми или иными вопросами воспитания (памятки родителям, вырезки из газет и журналов, материалы о возрастных и индивидуальных особенностях детей и др.).
	Мини-газеты	Информирование о жизни детского сада (благодарности родителям за помощь, анонсы конкурсов, консультаций и др.), информацию по проблемам дошкольной педагогики и психологии

**Формы взаимодействия с семьями воспитанников по образовательной области «Физическое развитие»**

**Формы взаимодействия с семьями воспитанников**

- Изучение состояния здоровья детей совместно со специалистами детской поликлиники, медицинским персоналом МАОУ и родителями. Ознакомление родителей с результатами.
- Изучение условий семейного воспитания через анкетирование, посещение детей на дому и определение путей улучшения здоровья каждого ребёнка.
- Создание условий для укрепления здоровья и снижения заболеваемости детей в МАОУ и семье: зоны физической активности; закаливающие процедуры; оздоровительные мероприятия;
- Организация целенаправленной работы по пропаганде здорового образа жизни среди родителей.
- Тренинг для родителей по использованию приёмов и методов оздоровления (дыхательная и артикуляционная гимнастика, физические упражнения и т.д.) с целью профилактики заболевания детей.
- Согласование с родителями индивидуальных программ оздоровления, профилактических мероприятий, организованных в МАОУ.
- Использование интерактивных методов для привлечения внимания родителей к физкультурно-оздоровительной сфере: организация конкурсов, викторин, проектов, развлечений
- Пропаганда и освещение опыта семейного воспитания по физическому развитию детей и расширения представлений родителей о формах семейного досуга
- Консультативная, санитарно-просветительская и медико-педагогическая помощь семьям с учётом преобладающих запросов родителей на основе связи МАОУ с медицинскими учреждениями.
- Педагогическая диагностическая работа с детьми, направленная на определение уровня физического развития детей. Ознакомление родителей с результатами диагностических исследований. Отслеживание динамики развития детей.
- Определение и использование здоровьесберегающих технологий.
- Правовое просвещение родителей на основе изучения социокультурного состояния родителей с целью повышения эффективности взаимодействия семьи и МАОУ, способствующего укреплению семьи, становлению гражданственности воспитанников, повышению имиджа МАОУ и уважению педагогов.

**Формы взаимодействия с семьями воспитанников по образовательной области «Социально – коммуникативное развитие»**

- Привлечение родителей к участию в детском празднике (разработка идей, подготовка атрибутов, ролевое участие).
- Анкетирование, тестирование родителей, выпуск газеты, подбор специальной литературы с целью обеспечения обратной связи с семьёй.
- Проведение тренингов с родителями: способы решения нестандартных ситуаций с целью повышения компетенции в вопросах воспитания.
- Распространение инновационных подходов к воспитанию детей через рекомендованную психолого-педагогическую литературу.
- Привлечение родителей к совместным мероприятиям по благоустройству и созданию условий в группе и на участке.
- Организация совместных с родителями прогулок и экскурсий по городу и его окрестностям, создание тематических альбомов.
- Изучение и анализ детско-родительских отношений с целью оказания помощи детям.
- Разработка индивидуальных программ взаимодействия с родителями по созданию предметной среды для развития ребёнка.
- Беседы с детьми с целью формирования уверенности в том, что их любят и о них заботятся в семье.
- Выработка единой системы гуманистических требований в МАОУ и семье.
- Консультативные часы для родителей по вопросам предупреждения использования методов, унижающих достоинство ребёнка.
- Создание фотовыставок, фотоальбомов «Я и моя семья», «Моя родословная», «Мои любимые дела», «Моё настроение».
- Аудио- и видеозаписи высказываний детей по отдельным проблемам с дальнейшим прослушиванием и обсуждением проблемы с родителями (За что любишь свой дом? Кто в твоём доме самый главный? Кто самый добрый? За что ты себя любишь? и др.).
- Привлечение родителей к участию в детском празднике (разработка идей, подготовка атрибутов, ролевое участие).
- Анкетирование, тестирование родителей, выпуск газеты, подбор специальной литературы с целью обеспечения обратной связи с семьёй.
- Проведение тренингов с родителями: способы решения нестандартных ситуаций с целью повышения компетенции в вопросах воспитания.
- Привлечение родителей к совместным мероприятиям по благоустройству и созданию условий в группе и на участке.
- Организация совместных с родителями прогулок и экскурсий по городу и его окрестностям, создание тематических альбомов.
- Изучение и анализ детско-родительских отношений с целью оказания помощи детям.
- Разработка индивидуальных программ взаимодействия с родителями по созданию предметной среды для развития ребёнка.
- Беседы с детьми с целью формирования уверенности в том, что их любят и о них заботятся в семье.
- Выработка единой системы гуманистических требований в МАОУ и семье.
- Повышение правовой культуры родителей.
- Консультативные часы для родителей по вопросам предупреждения использования методов, унижающих достоинство ребёнка.
- Создание фотовыставок, фотоальбомов «Я и моя семья», «Моя родословная», «Мои любимые дела», «Моё настроение».



**2.2.6. Примерный перечень литературных, музыкальных, художественных и кинематографических произведений для реализации Программы**

**Перечень художественной литературы**

***От 2 до 3 лет***

*Малые формы фольклора:* «А баиньки-баиньки», «Бежала лесочком лиса с кузовочком...», «Большие ноги», «Водичка, водичка», «Вот и люди спят», «Дождик, дождик, полно лить...», «Заяц Егорка...», «Идет коза рогатая», «Из-за леса, из-за гор...», «Катя, Катя...», «Кисонька-мурысонька...», «Наша Маша маленька...», «Наши уточки с утра», «Огуречик, огуречик...», «Ой ду-ду, ду-ду, ду-ду! Сидит ворон на дубу», «Поехали, поехали», «Пошел котик на Торжок...», «Тили-бом!...», «Уж ты, радуга-дуга», «Улитка, улитка...», «Чики, чики, кички...».

*Русские народные сказки:* «Заюшкина избушка» (обработка О. Капицы), «Как коза избушку построила» (обработка М. А. Булатова), «Кот, петух и лиса» (обработка М. Боголюбовской), «Лиса и заяц» (обработка В. Даля), «Маша и медведь» (обработка М. А. Булатова), «Снегурушка и лиса» (обработка А.Н. Толстого).

*Фольклор народов мира:* «Бу-бу, я рогатый», лит. сказка (обработка Ю. Григорьева); «В гостях у королевы», «Разговор», англ. нар. песенки (пер. и обработка С. Маршака); «Ой ты заюшка-пострел...», пер. с молд. И. Токмаковой; «Рукавичка», укр. нар. сказка (обработка Е. Благиной); «Снегирек», пер. с нем. В. Викторова, «Три веселых братца», пер. с нем. Л. Яхнина; «Ты, собачка, не лай...», пер. с молд. И. Токмаковой; «У солнышка в гостях», словацк. нар. сказка (пер. и обраб. С. Могилевской и Л. Зориной).

*Произведения поэтов и писателей России:*

*Поэзия:* Аким Яков Лазаревич «Мама»; Александрова Зинаида Николаевна «Гулигули», «Арбуз»; Барто Агния, Барто Павел «Девочка-ревушка»; Берестов Валентин Дмитриевич «Веселое лето», «Мишка, мишка, лежебока», «Котенок», «Воробушки»; Введенский Александр Иванович «Мышка»; Лагздынь Гайда Рейнгольдовна «Петушок»; Лермонтов Михаил Юрьевич «Спи, младенец...» (из стихотворения «Казачья колыбельная»); Маршак Самуил Яковлевич «Сказка о глупом мышонке»; Мошковская Эмма Эфраимовна «Приказ» (в сокр.), «Мчится поезд»; Пикулева Нина Васильевна «Лисий хвостик», «Надувала кашка шар...»; Плещеев Алексей Николаевич «Травка зеленеет...»; Пушкин Александр Сергеевич «Ветер, ветер!...» (из «Сказки о мертвой царевне и семи богатырях»); Саконская Нина Павловна «Где мой пальчик?»; Сапгир Генрих Вениаминович «Кошка»; Хармс Даниил Иванович «Кораблик»; Чуковский Корней Иванович «Федотка», «Путаница», М. Бородинская «Мама, вот и я!», Г.Дядина «Сколько лучиков у солнца?», Э.Мошковская «Добежали до вечера», А.Орлова «У машины есть водитель».

*Проза:* Бианки Виталий Валентинович «Лис и мышонок»; Калинина Надежда Дмитриевна «Как Вася ловил рыбу», «В лесу» (из книги «Летом»), «Про жука», «Как Саша и Алеша пришли в детский сад»; Павлова Нина Михайловна «Земляничка», «На машине»; Сутеев Владимир Григорьевич «Кто сказал «мяу?», «Под грибом»; Тайц Яков Моисеевич «Кубик на кубик», «Впереди всех», «Волк», «Поезд»; Толстой Лев Николаевич «Три медведя», «Тетя дала Варе меду», «Слушай меня, пес...», «Была у Насти кукла», «Петя ползал и стал на ножки», «Спала кошка на крыше...», «Был у Пети и Миши конь...»; Ушинский Константин Дмитриевич «Васька», «Петушок с семьей», «Уточка»; Чарушин Евгений Иванович «Утка с утятами», «Еж» (из книги «В лесу»), «Волчишко»; Чуковский Корней Иванович «Мойдодыр»; Ю.Симбирская «По тропинке, по дорожке».



*Произведения поэтов и писателей разных стран:* Биссет Дональд «Га-га-га!», пер. с англ. Н. Шерешевской; Капутикян Сильва Барунаковна «Все спят», «Маша обедает», пер. с арм. Т. Спендиаровой; Янчарский Чеслав «В магазине игрушек», «Друзья» (из книги «Приключения Мишки Ушастика»), пер. с польск. В. Приходько; Д.Глиори «Непогода» (перевод А. Богословского), Б.Димитровски, Д.Тодорович «Цикл истории про Вилко» (перевод Д. Налепиной), Джулия Дональдсон: Мишка-почтальон (перевод М.Бородицкой), Э.Карл «Очень голодная гусеница», «Десять резиновых утят», М.Остервальдер «Приключения маленького Бобо. Истории в картинках для самых маленьких» (перевод Т.Зборовская), А.Шертл «Голубой грузовичок» (перевод Ю.Шипкова), Р.Янтти «Истории про маленького Мышонка» (перевод Е.Даровской).

### ***От 3 до 4 лет***

*Малые формы фольклора:* «Ай, качи-качи-качи...», «Божья коровка...», «Волчок-волчок, шерстяной бочок...», «Дождик, дождик, пуще...», «Еду-еду к бабе, к деду...», «Жили у бабуся...», «Зайка, попляши...», «Заря-заряница...»; «Как без дудки, без дуды...», «Как у нашего кота...», «Кисонька-мурсынька...», «Курочка-рябушечка...», «На улице три курицы...», «Ночь пришла...», «Пальчик-мальчик...», «Привяжу я козлика», «Радуга-дуга...», «Сидит белка на тележке...», «Сорока, сорока...», «Тень, тень, потеть...», «Тили-бом! Тили-бом!..», «Травка-муравка...», «Чики-чики-чикалочки...».

*Русские народные сказки:* «Бычок – черный бочок, белые копытца» (обработка М. Булатова); «Волк и козлята» (обработка А. Н. Толстого); «Гуси-лебеди» (обработка М. Булатова); «Колобок» (обработка К. Ушинского); «Кот, петух и лиса» (обработка М. Боголюбской); «Лиса и заяц» (обработка В. Даля); «Снегурочка и лиса» (обработка М. Булатова); «Теремок» (обработка Е. Чарушина); «У страха глаза велики» (обработка М. Серовой).

### *Фольклор народов мира:*

*Песенки:* «Кораблик», «Храбрецы», «Маленькие феи», «Три зверолова» англ., обр. С. Маршака; «Что за грохот», пер. с латыш. С. Маршака; «Купите лук...», пер. с шотл. И. Токмаковой; «Разговор лягушек», «Несговорчивый удод», «Помогите!» пер. с чеш. С. Маршака.

*Сказки:* «Рукавичка», «Коза-дереза» укр., обр. Е. Благиной; «Два жадных медвежонка», венг., обр. А. Краснова и В. Важдаева; «Упрямые козы», узб. обр. Ш. Сагдуллы; «У солнышка в гостях», пер. с словац. С. Могилевской и Л. Зориной; «Лисаньянка», пер. с финск. Е. Сойни; «Храбреп-молодец», пер. с болг. Л. Грибовой; «Пых», белорус., обр. Н. Мялика; «Лесной мишка и проказница мышка», латыш., обр. Ю. Ванана, пер. Л. Воронковой; «Петух и лиса», пер. с шотл. М. Клягиной-Кондратьевой; «Свинья и коршун», сказка народов Мозамбика, пер. с португ. Ю. Чубкова.

### *Произведения поэтов и писателей России:*

*Поэзия:* Бальмонт Константин Дмитриевич «Комарики-макарики»; Бальмонт Константин Дмитриевич «Осень»; Барто Агния, Барто Павел «Девочка чумазая»; Берестов Валентин Дмитриевич «Бычок»; Благиная Елена Александровна «Научу обуваться и братца»; Блок Александр Александрович «Зайчик»; Городецкий Сергей Митрофанович «Кто это?»; Заболоцкий Николай Алексеевич «Как мыши с котом воевали»; Кольцов Алексей Васильевич «Дуют ветры...» (из стихотворения «Русская песня»); Косяков Иван Иванович «Все она»; Майков Аполлон Николаевич «Колыбельная песня», «Ласточка примчалась...» (из новогреческих песен); Маршак Самуил Яковлевич «Зоосад», «Жираф», «Зебры», «Белые медведи», «Страусенок», «Пингвин», «Верблюд», «Где обедал воробей» (из цикла «Детки в клетке»); «Тихая сказка», «Сказка об умном мышонке»; Маяковский Владимир Владимирович «Что такое хорошо и что такое плохо?», «Что ни страница – то слон, то львица»; Михалков Сергей Владимирович «Песенка друзей»; Мошковская Эмма Эфраимовна «Жадина»; Плещеев Алексей Николаевич «Осень наступила...», «Весна» (в сокр.); Пушкин Александр Сергеевич

«Ветер, ветер! Ты могуч!..», «Свет наш, солнышко!..», «Месяц, месяц...» (из «Сказки о мертвой царевне и семи богатырях»); Токмакова Ирина Петровна «Медведь»; Черный Саша «Приставалка», «Про Катюшу»; Чуковский Корней Иванович «Краденое солнце», «Мойдодыр», «Муха-цокотуха», «Ежики смеются», «Елка», Айболит», «Чудо-дерево», «Черепашка»; К.Валаханович «Будем котиков считать», А.Орлова «Яблочки-пятки», Г. Лагздынь «Декабрь», Э. Мошковская «Зимой холодно платкам».

*Произведения поэтов и писателей разных стран:*

*Проза:* Александрова Зинаида Николаевна «Медвежонок Бурик»; Бианки Виталий Валентинович «Купание медвежат»; Воронкова Любовь Фёдоровна «Маша-растеряша», «Снег идет» (из книги «Снег идет»); Дмитриев Юрий «Синий шалашик»; Житков Борис Степанович «Зебра», «Слоны», «Как слон купался» (из книги «Что я видел»); Зощенко Михаил Михайлович «Умная птичка»; Мамин-Сибиряк Дмитрий Наркисович «Сказка про храброго Зайца – Длинные уши, косые глаза, короткий хвост»; Носов Николай Николаевич «Ступеньки»; Прокофьева Софья Леонидовна «Маша и Ойка», «Когда можно плакать», «Сказка о невоспитанном мышонке» (из книги «Машины сказки»); Сутеев Владимир Григорьевич «Три котенка»; Толстой Лев Николаевич «Птица свила гнездо...»; «Таня знала буквы...»; «У Вари был чиж...», «Пришла весна...»; Толстой Алексей Николаевич «Еж», «Лиса», «Петушки»; Ушинский Константин Дмитриевич «Петушок с семьей», «Уточки», «Васька», «Лиса-Патрикеевна»; Хармс Даниил Иванович «Храбрый ёж»; Цыферов Геннадий Михайлович «Про друзей», «Когда не хватает игрушек»; из книги «Про цыпленка, солнце и медвежонок»; Чуковский Корней Иванович «Так и не так»; И.Зартайская «Душевные истории про Пряника и Вареника».

*Произведения поэтов и писателей разных стран:*

*Поэзия:* Босев Асен «Дождь», пер. с болг. И. Мазнина; «Поет зяблик», пер. с болг. И. Токмаковой; Виеру Георге «Ежик и барабан», пер. с молд. Я. Акима; Воронько Платон «Хитрый ежик», пер. с укр. С. Маршака; Забила Наталья Львовна «Карандаш», пер. с укр. З. Александровой; Капутикян Сильва «Кто скорее допьет», «Маша не плачет» пер. с арм. Спендиаровой; Карем Морис «Мой кот», пер. с франц. М. Кудиновой; Милева Леда «Быстроножка и серая Одежка», пер. с болг. М. Маринова; Милн Алан «Три лисички», пер. с англ. Н. Слепаковой; А. Дьюдни «Лама красная пижама» (серия про Ламу, перевод Т.Духановой), Иан Уайброу «Сонный Мишка», «Щекоталочка» (перевод М.Бородицкой).

*Проза:* Альфаро Оскар «Козлик-герой», пер. с исп. Т. Давитьянц; Биссет Дональд «Лягушка в зеркале», пер. с англ. Н. Шерешевской; Босев Асен «Трое», пер. с болг. В. Викторова; Муур Лилиан «Крошка Енот и Тот, кто сидит в пруду», пер. с англ. О. Образцовой; Панку-Яшь Октав «Покойной ночи, Дуку!», пер. с румын. М. Олсуфьева; Поттер Беатрис «Ухти-Тухти», пер. с англ. О. Образцовой; Чапек Йозеф «Трудный день», «В лесу», «Кукла Яринка» (из книги «Приключения песика и кошечки»), пер. чешск. Г. Лукина; Янчарский Чеслав «Игры», «Самокат» (из книги «Приключения Мишки Ушастика»), пер. с польск. В. Приходько; Е. Бехлерова «Капустный лист», пер. с польск. Г. Лукина; С.Макбрэтни «Знаешь, как я тебя люблю?» (перевод Е.Канищевой, Я.Шапиро), Р.Скоттон «Котенок Шмяк», А.Шеффлер «Чик и Брики».

### **От 4 до 5 лет**

*Малые формы фольклора:* «Барашеньки...», «Гуси, вы гуси...», «Дождик-дождик, веселей», «Дон! Дон! Дон!...», «Жил у бабушки козел», «Зайчишка-трусишка...», «Идет лисичка по мосту...», «Иди весна, иди, красна...», «Кот на печку пошел...», «Наш козел...», «Ножки, ножки, где вы были?..», «Раз, два, три, четыре, пять – вышел зайчик погулять», «Сегодня день целый...», «Сидит, сидит зайка...», «Солнышко-ведрышко...», «Стучит, брэнчит», «Тень-тень, потетень».

*Русские народные сказки:* «Война грибов с ягодами (обработка В. Даля); «Гуси-лебеди» (обработка М.А. Булатова); «Жихарка» (обработка И. Карнауховой); «Заяц-

хвоста» (обработка А.Н. Толстого); «Зимовье» (обр. И. Соколова-Микитова); «Коза-дереза» (обработка М.А. Булатова); «Лиса и козел», «Петушок и бобовое зернышко» (обр. О. Капицы); «Лиса-лапотница» (обработка В. Даля); «Лисичка-сестричка и волк» (обработка М.А. Булатова); «Привередница» (обработка В. Даля); «Про Иванушку-дурачка» (обработка М. Горького); «Сестрица Аленушка и братец Иванушка» (обработка А.Н. Толстого); «Смоляной бычок» (обработка М.А. Булатова); «Снегурочка» (обработка М.А. Булатова); «У страха глаза велики» (обработка М. Серовой).

*Фольклор народов мира:*

*Песенки:* «Рыбки», «Утята», франц., обр. Н. Гернет и С. Гиппиус; «Пальцы», пер. с нем. Л. Яхина; «Пирог», венг. нар. песенка (обработка Э. Котляр); «Песня моряка» норвежск. нар. песенка (обработка Ю. Вронского); «Барабек», англ. (обработка К. Чуковского); «Шалтай-Болтай», англ. (обработка С. Маршака).

*Сказки:* «Бременские музыканты», «Заяц и еж», из сказок братьев Гримм, пер. с нем. А. Введенского, под ред. С. Маршака; «Два жадных медвежонка», венгер. сказка (обработка А. Красновой и В. Важдяева); «Колосок», укр. нар. сказка (обработка С. Могилевской); «Красная Шапочка», из сказок Ш. Перро, пер. с франц. Т. Габбе; «Пирог», норвеж. сказка в обр. М. Абрамовой; «Пых», белорус. нар. сказка (обработка Н. Мялика); «Три поросенка», пер. с англ. С. Михалкова.

*Произведения поэтов и писателей России:*

*Поэзия:* Аким Яков Лазаревич «Первый снег»; Александрова Зинаида Николаевна «Таня пропала», «Дозор», «Елочка», «Дождик»; Бальмонт Константин Дмитриевич «Росинка»; Баратынский Евгений Абрамович «Весна, весна»; Барто Агния Львовна «Уехали», «Я знаю, что надо придумать»; Берестов Валентин Дмитриевич «Искалочка», «Заячий след», «Кто чему научится»; Благинина Елена Александровна «Дождик, дождик...», «Посидим в тишине», «Эхо»; Саша Черный «Приставалка»; Блок Александр Александрович «Ветхая избушка...», «Спят луга...», «Ворона»; Брюсов Валерий Яковлевич «Колыбельная»; Бунин Иван Алексеевич «Листопад» (отрывок); Введенский Александр Иванович «Сны»; Гернет Нина и Хармс Даниил «Очень-очень вкусный пирог»; Дрожжин Спиридон Дмитриевич «Улицей гуляет...» (из стих. «В крестьянской семье»); Есенин Сергей Александрович «Поет зима – аукает...»; Заходер Борис Владимирович «Волчок», «Кискино горе»; Квитко Лев Моисевич «Ручеек»; Кушак Юрий Наумович «Сорок сорок»; Майков «Голубенький, чистый» (из стих. «Весна»); Майков Аполлон Николаевич «Осенние листья по ветру кружат...»; Маршак Самуил Яковлевич «Багаж», «Про все на свете», «Вот какой рассеянный», «Мяч», «Пудель», «Усатый-полосатый», «Пограничники»; Матвеева Новелла «Она умеет превращаться»; Маяковский Владимир Владимирович «Что такое хорошо и что такое плохо?»; Михалков Сергей Владимирович «А что у Вас?», «Где очки?», «Рисунок», «Дядя Степа – милиционер»; Мориц Юнна Петровна «Песенка про сказку», «Дом гнома, гном – дома!», «Огромный собачий секрет»; Мошковская Эмма Эфраимовна «Добежали до вечера»; Некрасов Николай Алексеевич «Не ветер бушует над бором...» (из поэмы «Мороз, Красный нос»); Пушкин Александр Сергеевич «Месяц, месяц...» (из «Сказки о мертвой царевне...»), «У лукоморья...» (из вступления к поэме «Руслан и Людмила»), «Уж небо осенью дышало...» (из романа «Евгений Онегин»); Сагир Генрих Вениаминович «Садовник»; Серова Екатерина «Похвалили»; Сеф Роман Семёнович «На свете все на все похоже...», «Чудо»; Суриков Иван Захарович «Зима»; Токмакова Ирина Петровна «Ивы», «Сосны», «Плим», «Где спит рыбка?»; Толстой Алексей Константинович «Колокольчики мои»; Успенский Эдуард Николаевич «Разгром»; Фет Афанасий Афанасьевич «Мама! Глянь-ка из окошка...»; Хармс Даниил Иванович «Очень страшная история», «Игра», «Врун»; Чуковский Корней Иванович «Путаница», «Закаляка», «Радость», «Муха-Цокотуха», «Тараканище», «Краденое солнце»; И.Гамазкова «Колыбельная для бабушки», М.Лукашина «Розовые очки», А.Орлова «Невероятно длинная история про таксу», А.Усачев «Выбрал папа ёлочку».

*Проза:* Абрамцева Наталья Корнельевна «Дождик», «Чудеса, да и только», «Как у зайчонка зуб болел»; Берестов Валентин Дмитриевич «Как найти дорожку»; Бианки Виталий Валентинович «Подкидыш», «Лис и мышонок», «Первая охота», «Лесной колобок – колючий бок»; Введенский Александр Иванович «О девочке Маше, о собачке Петушке и о кошке Ниточке» (главы из книги); Вересаев Викентий Викентьевич «Братишка»; Воронин Сергей Алексеевич «Воинственный Жако»; Воронкова Любовь Фёдоровна «Танин пирожок», «Как Аленка разбила зеркало» (из книги «Солнечный денек»); Георгиев Сергей Георгиевич «Бабушкин садик»; Дмитриев Юрий «Дети всякие бывают»; Драгунский Виктор Юзефович «Он живой и светится...», «Тайное становится явным»; Зоценко Михаил Михайлович «Показательный ребенок», «Глупая история»; Коваль Юрий Иосифович «Иней», «Дед, баба и Алеша»; Козлов Сергей Григорьевич «Необыкновенная весна», «Такое дерево», «Как ослику приснился страшный сон», «Дружба»; Носов Николай Николаевич «Заплата», «Затейники»; Пантелеев Л. «Как поросенок говорить научился», «На море» (глава из книги «Рассказы о Белочке и Тamarочке»); Пантелеев Л. «На море» (глава из книги «Рассказы о Белочке и Тamarочке»); Пермяк Евгений Андреевич «Как Маша стала большой», «Торопливый ножик»; Пришвин Михаил Михайлович «Ребята и утята», «Журка»; Прокофьева Софья Леонидовна «Великие холода», «Маша и Ойка»; Сахарнов Святослав Владимирович «Кто прячется лучше всех?»; Сладков Николай Иванович «Неслух»; Сутеев Владимир Григорьевич «Мышонок и карандаш»; Тайц Яков Моисеевич «По пояс», «Все здесь»; Толстой Лев Николаевич «Спала кошка...», «Собака шла по дощечке...», «Хотела галка пить...», «Мальчик играл...», «Мальчик стерег овец...», «Какая бывает роса на траве»; Ушинский «Бодливая корова»; Ушинский Константин Дмитриевич «Ласточка»; Хармс Даниил Иванович «Сказка»; Цыферов Геннадий Михайлович «В медвежий час», «Град», «Как ослик купался», «Не фантазируй»; Чарушин Евгений Иванович «Сказка, которую Никита сам рассказал», «Томка», «Как Томка научился плавать», «Томка испугался», «Томкины сны», «Как Томка не показался глупым», «Что за зверь?», «Про зайчат», «Почему Тюпу прозвали Тюпой», «Почему Тюпа не ловит птиц», «Воробей», «Лисята»; О.Фадеева «Верись ли ты в море?», «Снежный шар», А. Усачев «Жили-были ежики».

*Литературные сказки:* Горький Максим «Воробьишко»; Мамин-Сибиряк Дмитрий Наркисович «Сказка про Комара Комаровича – Длинный Нос и про Мохнатого Мишу – Короткий Хвост»; Москвина Марина Львовна «Что случилось с крокодилом»; Носов Николай Николаевич «Приключения Незнайки и его друзей» (главы из книги); Самойлов Давид «У слоненка день рождения»; Сеф Роман Семёнович «Сказка о кругленьких и длиненьких человечках»; Чуковский Корней Иванович «Телефон», «Тараканище», «Федорино горе», «Айболит и воробей».

*Басни:* Толстой Лев Николаевич «Отец приказал сыновьям...», «Мальчик стерег овец...», «Хотела галка пить...».

*Произведения поэтов и писателей разных стран:*

*Поэзия:* Бжехва Ян «Клей», пер. с польск. Б. Заходер; Вангели Спиридон Степанович «Подснежники» (главы из книги «Гугуцэ – капитан корабля»), пер. с молд. В. Берестова; Виеру Григоре «Я люблю», пер. с молд. Я. Акима; Витка Василь «Считалочка», пер. с белорус. И. Токмаковой; Грубин Франтишек «Слезы», пер. с чеш. Е. Солоновича; Квитко Лев Моисеевич «Бабушкины руки» (пер. с евр. Т. Спендиаровой); Райнис Ян «Наперегонки», пер. с латыш. Л. Мезинова; Тувим Юлиан «Чудеса», пер. с польск. В. Приходько; «Про пана Трулялинского», пересказ с польск. Б. Заходера; «Овощи», пер. с польск. С. Михалкова; Д. Лангстафф «Луговая считалочка» (перевод М.Галиной, А.Штыпеля), К.Уилсон «Новый год Медведика» (перевод М.Яснова).

*Литературные сказки:* Андерсен Ханс Кристиан «Оле-Лукойе», перевод с датск. А. Ганзен; Балинт Агнеш «Гном Гномыч и Изюмка» (главы из книги), пер. с венг. Г. Лейбутина; Берг Лейла «Рыбка» (пер. с англ. О. Образцовой); Биссет Дональд «Про

мальчика, который рычал на тигров», пер. с англ. Н. Шерешевской; Блайтон Энид Мэри «Знаменитый утенок Тим» (главы из книги), пер. с англ. Э. Паперной; Милн Алан «Винни-Пух и все-все-все» (главы из книги), пер. с англ. Б. Заходера; Мугур Флорин «Рилэ-Йепурилэ и Жучок с золотыми крылышками» (пер. с румынск. Д. Шполянкой); Родари Джанни «Собака, которая не умела лаять» (из книги «Сказки, у которых три конца»), пер. с итал. И. Константиновой; Хогарт Энн «Мафин и его веселые друзья» (главы из книги), пер. с англ. О. Образцовой и Н. Шанько; Эгнер Турбьёрн «Приключения в лесу Елки-на-Горке» (главы из книги), пер. с норв. Л. Брауде; Д.Дональдсон «Груффало», «Хочу к маме», «Улитка и Кит» (перевод М.Бородицкой), Кадзуо Ивamura «14 лесных мышей» (перевод Е.Байбиковой), Г. Ингавес «Мишка Бруно» (перевод О. Мяэотс), Д.Керр «Мяули. Истории из жизни удивительной кошки» (перевод М.Аромштам), Ю. Лангройтер «А дома лучше!» (перевод В.Фербикова), О. Пенн «Поцелуй в ладошке» (перевод Е.Сорокиной), Д.Ферли «Восемь жилеток Малиновки» (перевод Д.Налепиной), Т. Уорнс Штука-Дрюка (перевод Д.Соколовой), Г.Юхансон «Мулле Мек и Буффа» (перевод Л. Затолокиной).

### ***От 5 до 6 лет***

*Произведения поэтов и писателей России:* М.Бородицкая «Тетушка Луна», Н.Волкова «Воздушные замки», Г.Дядина «Пуговичный городок», Ю.Симбирская «Ехал дождь в командировку», А.Усачев «Колыбельная книга», «К нам приходит Новый год», М.Яснов «Жила-была семья», «Подарки для Елки. Зимняя книга».

*Проза:* И.Зартайская «Мышка ищет маму», «Подарок для мышки», С.Могилевская «Мой папа – волшебник», А.Орлова «Обожаю ходить по облакам», Е. Панфилова «Ашунь. Сказка с рябиновой ветки», Ю.Симбирская «Лапин», О.Фадеева «Фрося - ель обыкновенная».

*Произведения поэтов и писателей разных стран:*

*Поэзия:* Э.Граветт «Полный порядок» (перевод Марина Бородицкая), Д.Дисен «Рыбка Унывака» (перевод М.Галиной, А.Штыпеля)

*Литературные сказки, рассказы:* Л. Клинтинг «Истории про Кастора» (перевод К.Коваленко), В. Ли Бертон «Маленький Домик» (перевод Ю.Шипкова), Д.Макки «Элмер» (перевод М.Людковской), Б.Патерсон, С.Патерсон «Сказки Лисьего Леса» (перевод В.Полищука), П.Стюарт «Сказки о Ёжике и Кролике», А.Шмидт «Саша и Маша. Рассказы для детей» (перевод И.Трофимовой).

### ***От 6 до 7 лет***

*Произведения поэтов и писателей России:* И.Бродский «Баллада о маленьком буксире», М. Моравская «Апельсиновые корки», Ю.Симбирская «Наперегонки», Л.Чернаков «Часы с квакушкой».

*Проза:* К.Мартынова, О.Василиади «Елка, кот и Новый год», Е.Ракитина «Приключения новогодних игрушек», «Серёжик», О.Фадеева «Мне письмо!».

*Произведения поэтов и писателей разных стран:*

*Поэзия:* А.Бети «Гектор – архитектор», «Роза Ривера - инженер» (перевод М.Галиной, А.Штыпеля).

*Литературные сказки, рассказы:* С.Нурдквист «История о том, как Финдус потерялся, когда был маленьким», И.Пенгвией «Роза морей» (перевод А.Поповой), Э. Рауд «Муфта, Полботинка и Моховая Борода», К. Грэм «Ветер в ивах» (перевод И.Токмаковой).

## **Перечень музыкальных произведений**

**От 2 до 3 лет**

*Слушание:* «Лошадка», муз. Е. Тиличевой, сл. Н. Френкель; «Наша погремушка», муз. И. Арсеева, сл. И. Черницкой; «Зайка», рус. нар. мелодия, обраб. Ан. Александрова, сл. Т. Бабаджан; «Корова», муз. М. Раухвергера, сл. О. Высотской; «Кошка», муз. Ан. Александрова, сл. Н. Френкель; «Слон», «Куры и петухи» (из «Карнавала животных» К. Сен-Санса), «Зима», «Зимнее утро», муз. П. Чайковского; «Весною», «Осенью», муз. С. Майкапара; «Цветики», муз. В. Карасевой, сл. Н. Френкель; «Вот как мы умеем», «Марш и бег», муз. Е. Тиличевой, сл. Н. Френкель; «Гопачок», укр. нар. мелодия, обраб. М. Раухвергера; «Догонялки», муз. Н. Александровой, сл. Т. Бабаджан; «Из-под дуба», рус. нар. плясовая мелодия; «Кошечка» (к игре «Кошка и котята»), муз. В. Витлина, сл. Н. Найденовой; «Микита», белорус. нар. мелодия, обраб. С. Полонского; «Пляска с платочком», муз. Е. Тиличевой, сл. И. Грантовской; «Полянка», рус. нар. мелодия, обраб. Г. Фрида; «Птички» (вступление), муз. Г. Фрида; «Стукалка», укр. нар. мелодия; «Утро», муз. Г. Гриневича, сл. С. Прокофьевой; «Юрочка», белорус. нар. плясовая мелодия, обраб. Ан. Александрова; «Пляска с куклами», «Пляска с платочками», нем. нар. плясовые мелодии, сл. А. Ануфриевой; «Ай-да», муз. В. Верховинца; «Где ты, зайка?», рус. нар. мелодия, обраб. Е. Тиличевой.

*Пение:* «Баю» (колыбельная), муз. М. Раухвергера; «Белые гуси», муз. М. Красева, сл. М. Клоковой; «Вот как мы умеем», «Лошадка», муз. Е. Тиличевой, сл. Н. Френкель; «Где ты, зайка?», обраб. Е. Тиличевой; «Дождик», рус. нар. мелодия, обраб. В. Фере; «Елочка», муз. Е. Тиличевой, сл. М. Булатова; «Зима», муз. В. Карасевой, сл. Н. Френкель; «Идет коза рогатая», обраб. А. Гречанинова; «Колыбельная», муз. М. Красева; «Кошка», муз. Ан. Александрова, сл. Н. Френкель; «Кошечка», муз. В. Витлина, сл. Н. Найденовой; «Ладушки», рус. нар. мелодия; «Птичка», муз. М. Раухвергера, сл. А. Барто; «Собачка», муз. М. Раухвергера, сл. Н. Комиссаровой; «Цыплята», муз. А. Филиппенко, сл. Т. Волгиной; «Колокольчик», муз. И. Арсеева, сл. И. Черницкой; «Кто нас крепко любит?», муз. и сл. И. Арсеева; «Лошадка», муз. И. Арсеева, сл. В. Татарина; «Крякря», муз. И. Арсеева, сл. Н. Чечериной.

*Музыкально-ритмические движения:* «Дождик», муз. и сл. Е. Макшанцевой; «Козлятки», укр. нар. мелодия, сл. Е. Макшанцевой; «Бубен», рус. нар. мелодия, сл. Е. Макшанцевой; «Воробушки», «Погремушка, попляши», «Колокольчик», «Погуляем», муз. И. Арсеева, сл. И. Черницкой; «Вот как мы умеем», «Марш и бег», муз. Е. Тиличевой, сл. Н. Френкель; «Гопачок», укр. нар. мелодия, обраб. М. Раухвергера; «Догонялки», муз. Н. Александровой, сл. Т. Бабаджан; «Из-под дуба», рус. нар. плясовая мелодия; «Кошечка» (к игре «Кошка и котята»), муз. В. Витлина, сл. Н. Найденовой; «Микита», белорус. нар. мелодия, обраб. С. Полонского; «Пляска с платочком», муз. Е. Тиличевой, сл. И. Грантовской; «Полянка», рус. нар. мелодия, обраб. Г. Фрида; «Птички» (вступление), муз. Г. Фрида; «Стукалка», укр. нар. мелодия; «Утро», муз. Г. Гриневича, сл. С. Прокофьевой; «Юрочка», белорус. нар. плясовая мелодия, обраб. Ан. Александрова; «Пляска с куклами», «Пляска с платочками», нем. плясовые и нар. мелодии, сл. А. Ануфриевой; «Ай-да», муз. В. Верховинца; «Где ты, зайка?», рус. нар. мелодия, обраб. Е. Тиличевой.

*Рассказы с музыкальными иллюстрациями:* «Птички», муз. Г. Фрида; «Праздничная прогулка», муз. Ан. Александрова.

*Игры с пением:* «Игра с мишкой», муз. Г. Финаровского; «Кошка», муз. Ан. Александрова, сл. Н. Френкель; «Кто у нас хороший?», рус. нар. песня.

*Музыкальные забавы:* «Из-за леса, из-за гор», Т. Казакова; «Лягушка», рус. нар. песня, обраб. Ю. Слонова; «Котик и козлик», муз. Ц. Кюи

*Инсценирование песен:* «Кошка и котенок», муз. М. Красева, сл. О. Высотской; «Неваляшки», муз. З. Левиной; «Посреди двора ледяная гора», муз. Е. Соковниной; «Веселый поезд», муз. Э. Компанейца

### **От 3 до 4 лет**

*Слушание:* «Грустный дождик», «Вальс», муз. Д. Кабалевского; «Листопад», муз. Т. Попатенко; «Осенью», муз. С. Майкапара; «Марш», муз. М. Журбина; «Плясовая», рус. нар. мелодия; «Ласковая песенка», муз. М. Раухвергера, сл. Т. Миладжи; «Колыбельная», муз. С. Разаренова; «Плакса», «Злюка» и «Резвушка», муз. Д. Кабалевского; «Солдатский марш», муз. Р. Шумана; «Елочка», муз. М. Красева; «Мишка с куклой пляшут полечку», муз. М. Качурбиной; «Марш», муз. Ю. Чичкова; рус. плясовые мелодии по усмотрению музыкального руководителя; «Весною», муз. С. Майкапара; «Подснежники», муз. В. Калининкова; «Зайчик», муз. Л. Лядовой; «Медведь», муз. Е. Тиличеевой; «Резвушка» и «Капризуля», муз. В. Волкова; «Дождик», муз. Н. Любарского; «Воробей», муз. А. Руббах; «Игра в лошадки», муз. П. Чайковского; «Марш», муз. Д. Шостаковича; рус. нар. плясовые мелодии и колыбельные песни; «Дождик и радуга», муз. С. Прокофьева; «Со вьюном я хожу», рус. нар. песня; «Есть у солнышка друзья», муз. Е. Тиличеевой, сл. Е. Каргановой; «Лесные картинки», муз. Ю. Слонова.

### *Пение:*

*Упражнения на развитие слуха и голоса:* «Лю-лю, бай», рус. нар. колыбельная; «Колыбельная», муз. М. Раухвергера; «Я иду с цветами», муз. Е. Тиличеевой, сл. Л. Дымовой; «Маме улыбаемся», муз. В. Агафонникова, сл. З. Петровой; пение народной потешки «Солнышко-ведрышко; «Солнышко-ведрышко», муз. В. Карасевой, сл. народные; «Солнышко», укр. нар. мелодия, обраб. Н. Метлова, сл. Е. Переплетчиковой.

*Песни:* «Петушок» и «Ладушки», рус. нар. песни; «Зайчик», рус. нар. песня, обр. Н. Лобачева; «Осенью», укр. нар. мелодия, обр. Н. Метлова, сл. Н. Плакиды; «Осенняя песенка», муз. Ан. Александрова, сл. Н. Френкель; «Зима», муз. В. Карасевой, сл. Н. Френкель; «Наша елочка», муз. М. Красева, сл. М. Клоковой; «Плачет котик», муз. М. Парцхаладзе; «Прокати, лошадка, нас», муз. В. Агафонникова и К. Козыревой, сл. И. Михайловой; «Маме в день 8 Марта», муз. Е. Тиличеевой, сл. М. Ивенсен; «Маме песенку пою», муз. Т. Попатенко, сл. Е. Авдиенко; «Гуси», рус. нар. песня, обраб. Н. Метлова; «Зима прошла», муз. Н. Метлова, сл. М. Клоковой; «Машина», муз. Т. Попатенко, сл. Н. Найденовой; «Цыплята», муз. А. Филиппенко, сл. Т. Волгиной; «Игра с лошадкой», муз. И. Кишко, сл. В. Кукловской.

*Песенное творчество:* «Бай-бай, бай-бай», «Лю-лю, бай», рус. нар. колыбельные; «Человек идет», муз. М. Лазарева, сл. Л. Дымовой; «Как тебя зовут?», «Спой колыбельную», «Ах ты, котенька-коток», рус. нар. колыбельная; «Закличка солнца», сл. нар., обраб. И. Лазарева и М. Лазарева; придумывание колыбельной мелодии и плясовой мелодии.

### *Музыкально-ритмические движения:*

*Игровые упражнения:* «Ладушки», муз. Н. Римского-Корсакова; «Марш», муз. Э. Парлова; «Кто хочет побегать?», лит. нар. мелодия, обраб. Л. Вишкаревой; ходьба и бег под музыку «Марш и бег» Ан. Александрова; «Скачут лошадки», муз. Т. Попатенко; «Шагаем как физкультурники», муз. Т. Ломовой; «Топотушки», муз. М. Раухвергера; «Птички летают», муз. Л. Банниковой; перекачивание мяча под музыку Д. Шостаковича (вальс-шутка); бег с хлопками под музыку Р. Шумана (игра в жмурки).

*Этюды-драматизации:* «Смело идти и прятаться», муз. И. Беркович («Марш»); «Зайцы и лиса», муз. Е. Вихаревой; «Медвежата», муз. М. Красева, сл. Н. Френкель; «Птички летают», муз. Л. Банниковой; «Птички», муз. Л. Банниковой, «Жуки», венгер. нар. мелодия, обраб. Л. Вишкарева.

*Игры:* «Солнышко и дождик», муз. М. Раухвергера, сл. А. Барто; «Жмурки с Мишкой», муз. Ф. Флотова; «Где погремушки?», муз. Ан. Александрова; «Прятки», рус. нар. мелодия; «Зайка, выходи», муз. Е. Тиличеевой; «Игра с куклой», муз. В. Карасевой; «Ходит Ваня», рус. нар. песня, обр. Н. Метлова; «Игра с погремушками»,

финская нар. мелодия; «Заинька», муз. А. Лядова; «Прогулка», муз. И. Пахельбеля и Г. Свиридова; «Игра с цветными флажками», рус. нар. мелодия.

*Хороводы и пляски:* «Пляска с погремушками», муз. и сл. В. Антоновой; «Пальчики и ручки», рус. нар. мелодия, обраб. М. Раухвергера; пляска с воспитателем под рус. нар. мелодию «Пойду ль, выйду ль я», обраб. Т. Попатенко; танец с листочками под рус. нар. плясовую мелодию; «Пляска с листочками», муз. Н. Китаевой, сл. А. Ануфриевой; «Танец около елки», муз. Р. Равина, сл. П. Границыной; танец с платочками под рус. нар. мелодию; «По улице мостовой», рус. нар. мелодия, обраб. Т. Ломовой; танец с куклами под укр. нар. мелодию, обраб. Н. Лысенко; «Маленький танец», муз. Н. Александровой; «Греет солнышко теплее», муз. Т. Вилькорейской, сл. О. Высотской; «Помирились», муз. Т. Вилькорейской.

*Характерные танцы:* «Танец снежинок», муз. Бекмана; «Фонарики», муз. Р. Рустамова; «Танец Петрушек», латв. нар. полька; «Танец зайчиков», рус. нар. мелодия; «Вышли куклы танцевать», муз. В. Витлина

*Развитие танцевально-игрового творчества:* «Пляска», муз. Р. Рустамова; «Зайцы», муз. Е. Тиличевой; «Веселые ножки», рус. нар. мелодия, обраб. В. Агафонникова; «Волшебные платочки», рус. нар. мелодия, обраб. Р. Рустамова.

*Музыкально-дидактические игры:*

*Развитие звуковысотного слуха:* «Птицы и птенчики», «Веселые матрешки», «Три медведя».

*Развитие ритмического слуха:* «Кто как идет?», «Веселые дудочки». Развитие тембрового и динамического слуха. «Громко — тихо», «Узнай свой инструмент»; «Колокольчики».

*Определение жанра и развитие памяти:* «Что делает кукла?», «Узнай и спой песню по картинке».

*Подыгрывание на детских ударных музыкальных инструментах:* Народные мелодии.

### **От 4 лет до 5 лет**

*Слушание:* «Колыбельная», муз. А. Гречанинова; «Марш», муз. Л. Шульгина, «Ах ты, береза», рус. нар. песня; «Осенняя песенка», муз. Д. Васильева-Буглая, сл. А. Плещеева; «Зайчик», муз. Ю. Матвеева, сл. А. Блока. «Мамины ласки», муз. А. Гречанинова; «Музыкальный ящик» (из «Альбома пьес для детей» Г. Свиридова); «Вальс снежных хлопьев» из балета «Щелкунчик», муз. П. Чайковского; «Итальянская полька», муз. С. Рахманинова; «Котик заболел», «Котик выздоровел», муз. А. Гречанинова; «Как у наших у ворот», рус. нар. мелодия; «Мама», муз. П. Чайковского, «Веснянка», укр. нар. песня, обраб. Г. Лобачева, сл. О. Высотской; «Бабочка», муз. Э. Грига; «Смелый наездник» (из «Альбома для юношества») Р. Шумана; «Жаворонок», муз. М. Глинки; «Марш», муз. С. Прокофьева; «Новая кукла», «Болезнь куклы» (из «Детского альбома» П. Чайковского); «Пьеска» из «Альбома для юношества» Р. Шумана.

*Пение:*

*Упражнения на развитие слуха и голоса:* «Две тетери», муз. М. Щеглова, сл. народные; «Жук», муз. Н. Потоловского, сл. народные. «Колыбельная зайчонка», муз. В. Карасевой, сл. Н. Френкель; «Птенчики», муз. Е. Тиличевой, сл. М. Долинова; «Путаница» — песня-шутка; муз. Е. Тиличевой, сл. К. Чуковского. «Кукушечка», рус. нар. песня, обраб. И. Арсеева; «Паучок» и «Кисонька-мурysonька», рус. нар. песни; заклички: «Ой, кулики! Весна поет!» и «Жаворонушки, прилетите!»; «Где был, Иванушка?», рус. нар. песня; «Гуси», рус. нар. песня, «Пастушок», муз. Н. Преображенской, сл. народные.

*Песни:* «Осень», муз. Ю. Чичкова, сл. И. Мазнина; «Баю, бай», муз. М. Красина, сл. М. Чарной; «Осень», муз. И. Кишко, сл. Т. Волгиной; «Осенью», рус. нар. мелодия, обраб. И. Кишко, сл. И. Плакиды; «Кошечка», муз. В. Витлина, сл. Н. Найденовой;



«Снежинки», муз. О. Берта, обраб. Н. Метлова, сл. В. Антоновой; «Санки», муз. М. Красева, сл. О. Высотской; «Зима прошла», муз. Н. Метлова, сл. М. Клоковой; «Подарок маме», муз. А. Филиппенко, сл. Т. Волгиной; колядки: «Здравствуйте», «С Новым годом!»; «Воробей», муз. В. Герчик, сл. А. Чельцова; «Веснянка», укр. нар. песня; «Дождик», муз. М. Красева, сл. Н. Френкель; «Зайчик», муз. М. Старокадомского, сл. М. Клоковой; «Лошадка», муз. Т. Ломовой, сл. М. Ивенсен; «Паровоз», муз. З. Компанейца, сл. О. Высотской; Песни из детских мультфильмов: «Улыбка», муз. В. Шаинского, сл. М. Пляцковского (мультфильм «Крошка Енот»); «Песенка про кузнечика», муз. В. Шаинского, сл. Н. Носова (мультфильм «Приключения Незнайки»); «Если добрый ты», муз. Б. Савельева, сл. М. Пляцковского (мультфильм «День рождения кота Леопольда»).

*Музыкально-ритмические движения:*

*Игровые упражнения:* «Пружинки» под рус. нар. мелодию; ходьба под «Марш», муз. И. Беркович; «Веселые мячики» (подпрыгивание и бег), муз. М. Сатулиной; «Качание рук с лентами», польск. нар. мелодия, обраб. Л. Вишкарева; Прыжки под англ. нар. мелодию «Полли»; легкий бег под латв. «Польку», муз. А. Жилинского; «Марш», муз. Е. Тиличевой; лиса и зайцы под муз. А. Майкапара «В садике»; ходит медведь под муз. «Этюд» К. Черни; «Полька», муз. М. Глинки; «Всадники», муз. В. Витлина; потопаем, покружимся под рус. нар. мелодии; «Петух», муз. Т. Ломовой; «Кукла», муз. М. Старокадомского; «Упражнения с цветами» под муз. «Вальса» А. Жилина; «Жуки», венг. нар. мелодия, обраб. Л. Вишкарева.

*Этюды-драматизации:* «Барабанщик», муз. М. Красева; «Танец осенних листочков», муз. А. Филиппенко, сл. Е. Макшанцевой; «Барабанщики», муз. Д. Кабалевского и С. Левидова; «Считалка», «Катилось яблоко», муз. В. Агафонникова; «Сапожки скачут по дорожке», муз. А. Филиппенко, сл. Т. Волгиной; «Веселая прогулка», муз. П. Чайковского

*Хороводы и пляски:* «Пляска парами», латыш. нар. мелодия; «По улице мостовой», рус. нар. мелодия, обраб. Т. Ломовой; «Топ и хлоп», муз. Т. Назарова-Метнер, сл. Е. Каргановой; «Покажи ладошки», лат. нар. мелодия; «Танец с ложками» под рус. нар. мелодию; новогодние хороводы по выбору музыкального руководителя; «Танец с платочками», рус. нар. мелодия; «Приглашение», укр. нар. мелодия, обраб. Г. Теплицкого; «Пляска с султанчиками», укр. нар. мелодия, обраб. М. Раухвергера; «Кто у нас хороший?», муз. Ан. Александрова, сл. народные.

*Характерные танцы:* «Снежинки», муз. О. Берта, обраб. Н. Метлова; «Пляска Петрушек», муз. А. Серова из оперы «Рогнеда» (отрывок); «Танец зайчат» под «Польку» И. Штрауса; «Снежинки», муз. Т. Ломовой; «Бусинки» под «Галоп» И. Дунаевского; Котятта-поварята», муз. Е. Тиличевой, сл. М. Ивенсен; «Коза-дереза», сл. народные, муз. М. Магиденко.

*Музыкальные игры:* «Курочка и петушок», муз. Г. Фрида; «Жмурки», муз. Ф. Флотова; «Медведь и заяц», муз. В. Ребикова; «Самолеты», муз. М. Магиденко; «Игра Деда Мороза со снежками», муз. П. Чайковского (из балета «Спящая красавица»); «Жмурки», муз. Ф. Флотова; «Веселые мячики», муз. М. Сатулина; «Найди себе пару», муз. Т. Ломовой; «Займи домик», муз. М. Магиденко; «Кто скорее возьмет игрушку?», латв. нар. мелодия; «Веселая карусель», рус. нар. мелодия, обраб. Е. Тиличевой; «Ловишки», рус. нар. мелодия, обраб. А. Сидельникова.

*Игры с пением:* «Огородная-хороводная», муз. Б. Можжевелова, сл. А. Пассовой; «Кукла», муз. Старокадомского, сл. О. Высотской; Игры с пением. «Дед Мороз и дети», муз. И. Кишко, сл. М. Ивенсен; «Зайнька», муз. М. Красева, сл. Л. Некрасова; «Зайнька, выходи», «Гуси, лебеди и волк», муз. Е. Тиличевой, сл. М. Булатова; «Мы на луг ходили», муз. А. Филиппенко, сл. Н. Кукловской; «Рыбка», муз. М. Красева; «Платочек», укр. нар. песня, обр. Н. Метлова; «Веселая девочка Таня», муз. А. Филиппенко, сл. Н. Кукловской и Р. Борисовой.

*Песенное творчество:* «Как тебя зовут?»; «Что ты хочешь, кошечка?»; «Марш», муз. Н. Богословского; «Мишка», «Бычок», «Лошадка», муз. А. Гречанинова, сл. А. Барто; «Наша песенка простая», муз. Ан. Александрова, сл. М. Ивенсен; «Курочка-рябушечка», муз. Г. Лобачева, сл. народные; «Котенька-коток», рус. нар. песня.

*Развитие танцевально-игрового творчества:* «Лошадка», муз. Н. Потоловского; «Зайчики», «Наседка и цыплята», «Воробей», муз. Т. Ломовой; «Ой, хмель мой, хмелек», рус. нар. мелодия, обраб. М. Раухвергера; «Кукла», муз. М. Старокадомского; «Скачут по дорожке», муз. А. Филиппенко; придумай пляску Петрушек под музыку «Петрушка» И. Брамса; «Медвежата», муз. М. Красева, сл. Н. Френкель.

*Музыкально-дидактические игры:*

*Развитие звуковысотного слуха:* «Птицы и птенчики», «Качели».

*Развитие ритмического слуха:* «Петушок, курочка и цыпленок», «Кто как идет?», «Веселые дудочки»; «Сыграй, как я».

*Развитие тембрового и динамического слуха:* «Громко–тихо», «Узнай свой инструмент»; «Угадай, на чем играю». Определение жанра и развитие памяти. «Что делает кукла?», «Узнай и спой песню по картинке», «Музыкальный магазин».

*Игра на детских музыкальных инструментах:* «Мы идем с флажками», «Гармошка», «Небо синее», «Андрей-воробей», муз. Е. Тиличевой, сл. М. Долинова; «Сорока-сорока», рус. нар. прибаутка, обр. Т. Попатенко; «Кап-кап-кап...», румын. нар. песня, обр. Т. Попатенко; «Лиса», рус. нар. прибаутка, обр. В. Попова; подыгрывание рус. нар. мелодий.

### **От 5 лет до 6 лет**

*Слушание:* «Марш», муз. Д. Шостаковича; «Колыбельная», «Парень с гармошкой», муз. Г. Свиридова; «Листопад», муз. Т. Попатенко, сл. Е. Авдиенко; «Марш» из оперы «Любовь к трем апельсинам», муз. С. Прокофьева; «Зима», муз. П. Чайковского, сл. А. Плещеева; «Осенняя песня», из цикла «Времена года» П. Чайковского; «Полька»; муз. Д. Львова-Компанейца, сл. З. Петровой; «Мамин праздник», муз. Е. Тиличевой, сл. Л. Румарчук; «Моя Россия», муз. Г. Струве, сл. Н. Соловьевой; «Кто придумал песенку?», муз. Д. Львова-Компанейца, сл. Л. Дымовой; «Детская полька», муз. М. Глинки; «Дед Мороз», муз. Н. Елисеева, сл. З. Александровой; «Утренняя молитва», «В церкви» (из «Детского альбома» П. Чайковского); «Музыка», муз. Г. Струве; «Жаворонок», муз. М. Глинки; «Мотылек», муз. С. Майкапара; «Пляска птиц», «Колыбельная», муз. Н. Римского-Корсакова; Финал концерта для фортепиано с оркестром № 5 (фрагменты) Л. Бетховена; «Тревожная минута» (из альбома «Бирюльки» С. Майкапара); «Раскаяние», «Утро», «Вечер» (из сборника «Детская музыка» С. Прокофьева); «Первая потеря» (из «Альбома для юношества») Р. Шумана; Одиннадцатая соната для фортепиано, 1-я часть (фрагменты), Прелюдия ля мажор, соч. 28, № 7 Ф. Шопена.

*Пение:*

*Упражнения на развитие слуха и голоса:* «Зайка», муз. В. Карасевой, сл. Н. Френкель; «Сшили кошке к празднику сапожки», детская песенка; «Ворон», рус. нар. песня, обраб. Е. Тиличевой; «Андрей-воробей», рус. нар. песня, обр. Ю. Слонова; «Бубенчики», «Гармошка», муз. Е. Тиличевой; «Считалочка», муз. И. Арсеева; «Снега-жемчуга», муз. М. Парцхаладзе, сл. М. Пляцковского; «Где зимуют зяблики?», муз. Е. Зарицкой, сл. Л. Куклина; «Паровоз», «Петрушка», муз. В. Карасевой, сл. Н. Френкель; «Барaban», муз. Е. Тиличевой, сл. Н. Найденовой; «Гучка», закличка; «Колыбельная», муз. Е. Тиличевой, сл. Н. Найденовой; рус. нар. песенки и попевки.

*Песни:* «Журавли», муз. А. Лившица, сл. М. Познанской; «К нам гости пришли», муз. Ан. Александрова, сл. М. Ивенсен; «Огородная-хороводная», муз. Б. Можжевелова, сл. Н. Пассовой; «Голубые санки», муз. М. Иорданского, сл. М. Клоковой; «Гуси-гусенята», муз. Ан. Александрова, сл. Г. Бойко; «Рыбка», муз. М. Красева, сл. М.

Клоковой; «Курица», муз. Е. Тиличеевой, сл. М. Долинова; «Березка», муз. Е. Тиличеевой, сл. П. Воронько; «Ландыш», муз. М. Красева, сл. Н. Френкель; «Весенняя песенка», муз. А. Филиппенко, сл. Г. Бойко; «Тяв-тяв», муз. В. Герчик, сл. Ю. Разумовского; «Птичий дом», муз. Ю. Слонова, сл. О. Высотской; «Горошина», муз. В. Карасевой, сл. Н. Френкель; «Гуси», муз. А. Филиппенко, сл. Т. Волгиной.

*Песенное творчество:*

*Произведения:* «Колыбельная», рус. нар. песня; «Марш», муз. М. Красева; «Дили-дили! Бом! Бом!», укр. нар. песня, сл. Е. Макшанцевой; Потешки, дразнилки, считалки и другие рус. нар. попевки.

*Музыкально-ритмические движения:*

*Упражнения:* «Маленький марш», муз. Т. Ломовой; «Пружинка», муз. Е. Гнесиной («Этюд»); «Шаг и бег», муз. Н. Надененко; «Плавные руки», муз. Р. Глиэра («Вальс», фрагмент); «Кто лучше скачет», муз. Т. Ломовой; «Учись плясать по-русски!», муз. Л. Вишкарева (вариации на рус. нар. мелодию «Из-под дуба, из-под вяза»); «Росинки», муз. С. Майкапара; «Канава», рус. нар. мелодия, обр. Р. Рустамова.

*Упражнения с предметами:* «Вальс», муз. А. Дворжака; «Упражнения с ленточками», укр. нар. мелодия, обраб. Р. Рустамова; «Гавот», муз. Ф. Госсекса; «Передача платочка», муз. Т. Ломовой; «Упражнения с мячами», муз. Т. Ломовой; «Вальс», муз. Ф. Бургмюллера. Этюды. «Ау!» («Игра в лесу», муз. Т. Ломовой).

*Этюды:* «Тихий танец» (тема из вариаций), муз. В. Моцарта; «Полька», нем. нар. танец.

*Танцы и пляски:* «Дружные пары», муз. И. Штрауса («Полька»); «Парный танец», муз. Ан. Александрова («Полька»); «Приглашение», рус. нар. мелодия «Лен», обраб. М. Раухвергера; «Задорный танец», муз. В. Золотарева; «Зеркало», «Ой, хмель мой, хмелек», рус. нар. мелодии; «Круговая пляска», рус. нар. мелодия, обр. С. Разоренова; Пляска мальчиков «Чеботуха», рус. нар. мелодия.

*Характерные танцы:* «Матрешки», муз. Б. Мокроусова; «Чеботуха», рус. нар. мелодия, обраб. В. Золотарева; «Танец бусинок», муз. Т. Ломовой; «Пляска Петрушек», хорват. нар. мелодия; «Хлопушки», муз. Н. Кизельваттер; «Танец Снегурочки и снежинок», муз. Р. Глиэра; «Танец гномов», муз. Ф. Черчеля.

*Хороводы:* «К нам гости пришли», муз. Ан. Александрова, сл. М. Ивенсен; «Урожайная», муз. А. Филиппенко, сл. О. Волгиной; «Новогодняя хороводная», муз. С. Шайдар; «Новогодний хоровод», муз. Т. Попатенко; «К нам приходит Новый год», муз. В. Герчик, сл. З. Петровой; «Пошла млада за водой», рус. нар. песня, обраб. В. Агафонникова.

*Музыкальные игры: Игры.* «Ловишка», муз. Й. Гайдна; «Не выпустим», муз. Т. Ломовой; «Будь ловким!», муз. Н. Ладухина; «Игра с бубном», муз. М. Красева; «Ищи игрушку», «Будь ловкий», рус. нар. мелодия, обраб. В. Агафонникова; «Летчики на аэродроме», муз. М. Раухвергера; «Найди себе пару», латв. нар. мелодия, обраб. Т. Попатенко; «Береги обруч», муз. В. Витлина; «Найди игрушку», латв. нар. песня, обр. Г. Фрида.

*Игры с пением:* «Колпачок», «Ой, зайнышка по сенечкам», «Ворон», рус. нар. песни; «Зайнышка», рус. нар. песня, обраб. Н. Римского-Корсакова; «Как на тоненький ледок», рус. нар. песня, обраб. А. Рубца; «Ежик», муз. А. Аверина; «Хоровод в лесу», муз. М. Иорданского; «Ежик и мышки», муз. М. Красева, сл. М. Клоковой; «Цветы», муз. Н. Бахутовой, слова народные.

*Музыкально-дидактические игры:*

*Развитие звуковысотного слуха:* «Музыкальное лото», «Ступеньки», «Где мои детки?», «Мама и детки». Развитие чувства ритма. «Определи по ритму», «Ритмические полоски», «Учись танцевать», «Ищи».

*Развитие тембрового слуха:* «На чем играю?», «Музыкальные загадки», «Музыкальный домик».

*Развитие диатонического слуха:* «Громко, тихо запоем», «Звенящие колокольчики».

*Развитие восприятия музыки и музыкальной памяти:* «Будь внимательным», «Буратино», «Музыкальный магазин», «Времена года», «Наши песни».

*Инсценировки и музыкальные спектакли:* «К нам гости пришли», муз. Ан. Александрова; «Как у наших у ворот», рус. нар. мелодия, обраб. В. Агафонникова; «Где был, Иванушка?», рус. нар. мелодия, обраб. М. Иорданского; «Моя любимая кукла», автор Т. Коренева; «Полянка» (музыкальная играсказка), муз. Т. Вилькорейской.

*Развитие танцевально-игрового творчества:* «Котик и козлик», «Я полю, полю лук», муз. Е. Тиличевой; «Вальс кошки», муз. В. Золотарева; свободная пляска под любые плясовые мелодии в аудиозаписи; «Гори, гори ясно!», рус. нар. мелодия, обраб. Р. Рустамова; «А я по лугу», рус. нар. мелодия, обраб. Т. Смирновой.

*Игра на детских музыкальных инструментах:* «Небо синее», «Смелый пилот», муз. Е. Тиличевой, сл. М. Долинова; «Дон-дон», рус. нар. песня, обраб. Р. Рустамова; «Гори, гори ясно!», рус. нар. мелодия; «Пастушок», чеш. нар. мелодия, обраб. И. Берковича; «Петушок», рус. нар. песня, обраб. М. Красева; «Часики», муз. С. Вольфензона; «Жил у нашей бабушки черный баран», рус. нар. шуточная песня, обраб. В. Агафонникова.

### **От 6 лет до 7 лет**

*Слушание:* «Детская полька», муз. М. Глинки; «Марш», муз. С. Прокофьева; «Колыбельная», муз. В. Моцарта; «Болезнь куклы», «Похороны куклы», «Новая кукла», «Камаринская», муз. П. Чайковского; «Осень», муз. Ан. Александрова, сл. М. Пожаровой; «Веселый крестьянин», муз. Р. Шумана; «Осень» (из цикла «Времена года» А. Вивальди); «Октябрь» (из цикла «Времена года» П. Чайковского); произведения из альбома «Бусинки» А. Гречанинова; «Детская полька», муз. М. Глинки; «Марш», муз. С. Прокофьева; «Колыбельная», муз. В. Моцарта; «Болезнь куклы», «Похороны куклы», «Новая кукла», «Камаринская», муз. П. Чайковского; «Осень», муз. Ан. Александрова, сл. М. Пожаровой; «Веселый крестьянин», муз. Р. Шумана; «Осень» (из цикла «Времена года» А. Вивальди); «Октябрь» (из цикла «Времена года» П. Чайковского); произведения из альбома «Бусинки» А. Гречанинова; «Море», «Белка», муз. Н. Римского-Корсакова (из оперы «Сказка о царе Салтане»); «Табакерочный вальс», муз. А. Даргомыжского; «Итальянская полька», муз. С. Рахманинова; «Танец с саблями», муз. А. Хачатуряна; «Зима пришла», «Тройка», муз. Г. Свиридова; «Вальс-шутка», «Гавот», «Полька», «Танец», муз. Д. Шостаковича; «Кавалерийская», муз. Д. Кабалевского; «Зима» из цикла «Времена года» А. Вивальди; «В пещере горного короля» (сюита из музыки к драме Г. Ибсена «Пер Гюнт»), «Шествие гномов», соч. 54 Э. Грига; «Песня жаворонка», муз. П. Чайковского; «Пляска птиц», муз. Н. Римского-Корсакова (из оперы «Снегурочка»); «Рассвет на Москве-реке», муз. М. Мусоргского (вступление к опере «Хованщина»); «Грустная песня», «Старинный танец», «Весна и осень», муз. Г. Свиридова; «Весна» из цикла «Времена года» А. Вивальди; Органная токката ре минор И. С. Баха; «На гармонике» из альбома «Бусинки» А. Гречанинова и другие произведения из детских альбомов фортепианных пьес (по выбору музыкального руководителя); «Менуэт» из детского альбома «Бирюльки» С. Майкапара; «Ромашковая Русь», «Незабудковая гжель», «Свирель да рожок», «Палех» и «Наша хохлома», муз. Ю. Чичкова (сб. «Ромашковая Русь»); «Лето» из цикла «Времена года» А. Вивальди.

### **Пение:**

*Упражнения на развитие слуха и голоса:* «Лиса по лесу ходила», рус. нар. песня; «Бубенчики», «Наш дом», «Дудка», «Кукушечка», муз. Е. Тиличевой, сл. М. Долинова; «Ходит зайка по саду», рус. нар. мелодия; «Лиса по лесу ходила», рус. нар. песня; «Бубенчики», «Наш дом», «Дудка», «Кукушечка», муз. Е. Тиличевой, сл. М. Долинова; «Ходит зайка по саду», рус. нар. мелодия; «В школу», муз. Е. Тиличевой, сл. М.

Долинова; «Котя-коток», «Колыбельная», «Горошина», муз. В. Карасевой; «Качели», муз. Е. Тиличевой, сл. М. Долинова; «А я по лугу», рус. нар. мелодия; «Скок-скок, поскок», рус. нар. песня; «Огород», муз. В. Карасевой; «Вальс», «Чепуха», «Балалайка», муз. Е. Тиличевой, сл. Н. Найденовой.

*Песни:* «Листопад», муз. Т. Попатенко, сл. Е. Авдиенко; «Здравствуй, Родина моя!», муз. Ю. Чичкова, сл. К. Ибряева; «Моя Россия», муз. Г. Струве; «Нам в любой мороз тепло», муз. М. Парцхаладзе; «Улетают журавли», муз. В. Кикто; «Будет горка во дворе», муз. Т. Попатенко, сл. Е. Авдиенко; «Зимняя песенка», муз. М. Красева, сл. С. Вышеславцевой; «Елка», муз. Е. Тиличевой, сл. Е. Шмановой; «К нам приходит Новый год», муз. В. Герчик, сл. З. Петровой; «Мамин праздник», муз. Ю. Гурьева, сл. С. Вигдорова; «Самая хорошая», муз. В. Иванникова, сл. О. Фадеевой; «Спят деревья на опушке», муз. М. Иорданского, сл. И. Черницкой; «Хорошо у нас в саду», муз. В. Герчик, сл. А. Пришельца; «Хорошо, что снежок пошел», муз. А. Островского; «Новогодний хоровод», муз. Т. Попатенко; «Это мамин день», муз. Ю. Тугаринова; «Новогодняя хороводная», муз. С. Шнайдера; «Песенка про бабушку», «Брат-солдат», муз. М. Парцхаладзе; «Пришла весна», муз. З. Левиной, сл. Л. Некрасовой; «Веснянка», укр. нар. песня, обраб. Г. Лобачева; «Спят деревья на опушке», муз. М. Иорданского, сл. И. Черницкой; «Во поле береза стояла», рус. нар. песня, обраб. Н. Римского-Корсакова; «Я хочу учиться», муз. А. Долуханяна, сл. З. Петровой; «До свиданья, детский сад», муз. Ю. Слонова, сл. В. Малкова; «Мы теперь ученики», муз. Г. Струве; «Праздник Победы», муз. М. Парцхаладзе; «Урок», муз. Т. Попатенко; «Летние цветы», муз. Е. Тиличевой, сл. Л. Некрасовой; «Как пошли наши подружки», рус. нар. песня; «Про козлика», муз. Г. Струве; «На мосточке», муз. А. Филиппенко; «Песня о Москве», муз. Г. Свиридова; «Кто придумал песенку», муз. Д. Льва-Компанейца.

*Песенное творчество:* «Осенью», муз. Г. Зингера; «Веселая песенка», муз. Г. Струве, сл. В. Викторова; «Грустная песенка», муз. Г. Струве; «Плясовая», муз. Т. Ломовой; «Весной», муз. Г. Зингера; «Тихая песенка», «Громкая песенка», муз. Г. Струве; «Медленная песенка», «Быстрая песенка», муз. Г. Струве.

*Музыкально-ритмические движения:*

*Упражнения:* «Марш», муз. И. Кишко; «Марш», муз. М. Робера; «Бег», «Цветные флажки», муз. Е. Тиличевой; «Кто лучше скачет?», «Бег», муз. Т. Ломовой; «Шагают девочки и мальчики», муз. В. Золотарева; поднимай и скрещивай флажки («Этюд», муз. К. Гуритта); «Кто лучше скачет?», «Бег», муз. Т. Ломовой; «Смелый наездник», муз. Р. Шумана; «Качание рук», польск. нар. мелодия, обраб. В. Иванникова; «Упражнение с лентами», муз. В. Моцарта; Потопаем-покружимся: «Ах, улица, улица широкая», рус. нар. мелодия, обраб. Т. Ломовой; полоскать платочки: «Ой, утушка луговая», рус. нар. мелодия, обраб. Т. Ломовой; «Упражнение с цветами», муз. Т. Ломовой; «Упражнение с флажками», нем. нар. танцевальная мелодия; «Упражнение с кубиками», муз. С. Соснина; «Погремушки», муз. Т. Вилькорейской; «Упражнение с мячами», «Скакалки», муз. А. Петрова; «Упражнение с лентой» (швед. нар. мелодия, обраб. Л. Вишкарева); «Упражнение с лентой» («Игровая», муз. И. Кишко).

*Этюды:* Попляшем («Барашенька», рус. нар. мелодия); дождик («Дождик», муз. Н. Любарского); «Лошадки» («Танец», муз. Дарондо); «Обидели», муз. М. Степаненко; «Медведи пляшут», муз. М. Красева; Показывай направление («Марш», муз. Д. Кабалевского); каждая пара пляшет по-своему («Ах ты, береза», рус. нар. мелодия); «Попрыгунья», «Упрямец», муз. Г. Свиридова; «Лягушки и аисты», муз. В. Витлина; «Пляска бабочек», муз. Е. Тиличевой.

*Танцы и пляски:* «Парная пляска», карельск. нар. мелодия; «Танец с колосьями», муз. И. Дунаевского (из кинофильма «Кубанские казаки»); «Круговой галоп», венг. нар. мелодия; «Пружинка», муз. Ю. Чичкова («Полька»); «Парный танец», латыш. нар. мелодия; «Задорный танец», муз. В. Золотарева; «Полька», муз. В. Косенко; «Вальс», муз. Е. Макарова; «Полька», муз. П. Чайковского; «Менуэт», муз. С. Майкапара;

«Вальс», муз. Г. Бахман; «Яблочко», муз. Р. Глиэра (из балета «Красный мак»); «Тачанка», муз. К. Листова; «Мазурка», муз. Г. Венявского; «Каблучки», рус. нар. мелодия, обраб. Е. Адлера; «Прялица», рус. нар. мелодия, обраб. Т. Ломовой; «Русская пляска с ложками», «А я по лугу», «Полянка», рус. нар. мелодии; «Посеяли девки лен», рус. нар. песни; «Сударушка», рус. нар. мелодия, обраб. Ю. Слонова; «Кадриль с ложками», рус. нар. мелодия, обраб. Е. Туманяна; «Плясовая», муз. Т. Ломовой; «Уж я колышки тещу», рус. нар. песня, обраб. Е. Тиличеевой; «Тачанка», муз. К. Листова; «Вальс», муз. Ф. Шуберта; «Пошла млада», «Всем, Надюша, расскажи», «Посеяли девки лен», рус. нар. песни; «Сударушка», рус. нар. мелодия, обраб. Ю. Слонова; «Барыня», рус. нар. песня, обраб. В. Кикто; «Пойду ль, выйду ль я», рус. нар. мелодия.

*Характерные танцы:* «Танец Петрушек», муз. А. Даргомыжского («Вальс»); «Танец снежинок», муз. А. Жилина; «Выход к пляске медвежат», муз. М. Красева; «Матрешки», муз. Ю. Слонова, сл. Л. Некрасовой.

*Хороводы:* «Выйду ль я на реченьку», рус. нар. песня, обраб. В. Иванникова; «На горе-то калина», рус. нар. мелодия, обраб. А. Новикова; «Зимний праздник», муз. М. Старокадомского; «Под Новый год», муз. Е. Зарицкой; «К нам приходит Новый год», муз. В. Герчик, сл. З. Петровой; «Во поле береза стояла», рус. нар. песня, обраб. Н. Римского-Корсакова; «Во саду ли, в огороде», рус. нар. мелодия, обраб. И. Арсеева.

*Музыкальные игры:*

*Игры.* «Бери флажок», «Найди себе пару», венг. нар. мелодии; «Зайцы и лиса», «Кот и мыши», муз. Т. Ломовой; «Кто скорей?», муз. М. Шварца; «Игра с погремушками», муз. Ф. Шуберта «Экоссез»; «Звероловы и звери», муз. Е. Тиличеевой; «Поездка», «Прогулка», муз. М. Кусс (к игре «Поезд»); «Пастух и козлята», рус. нар. песня, обраб. В. Трутовского.

*Игры с пением:* «Плетень», рус. нар. мелодия «Сеяли девушки», обр. И. Кишко; «Узнай по голосу», муз. В. Ребикова («Пьеса»); «Теремок», рус. нар. песня; «Метелица», «Ой, вставала я ранешенько», рус. нар. песни; «Ищи», муз. Т. Ломовой; «Как на тоненький ледок», рус. нар. песня; «Сеяли девушки», обраб. И. Кишко; «Тень-тень», муз. В. Калининкова; «Со вьюном я хожу», рус. нар. песня, обраб. А. Гречанинова; «Земелюшка-чернозем», рус. нар. песня; «Савка и Гришка», белорус. нар. песня; «Уж как по мосту-мосточку», «Как у наших у ворот», «Камаринская», обраб. А. Быканова; «Зайчик», «Медведюшка», рус. нар. песни, обраб. М. Красева; «Журавель», укр. нар. песня; «Игра с флажками», муз. Ю. Чичкова.

*Музыкально-дидактические игры:*

*Развитие звуковысотного слуха.* «Три поросенка», «Подумай, отгадай», «Звуки разные бывают», «Веселые Петрушки».

*Развитие чувства ритма:* «Прогулка в парк», «Выполни задание», «Определи по ритму». Развитие тембрового слуха. «Угадай, на чем играю», «Рассказ музыкального инструмента», «Музыкальный домик».

*Развитие диатонического слуха:* «Громко-тихо запоем», «Звенящие колокольчики, ищи».

*Развитие восприятия музыки:* «На лугу», «Песня — танец — марш», «Времена года», «Наши любимые произведения».

*Развитие музыкальной памяти:* «Назови композитора», «Угадай песню», «Повтори мелодию», «Узнай произведение».

*Инсценировки и музыкальные спектакли:* «Как у наших у ворот», рус. нар. мелодия, обр. В. Агафонникова; «Как на тоненький ледок», рус. нар. песня; «На зеленом лугу», рус. нар. мелодия; «Зайка, выходи», рус. нар. песня, обраб. Е. Тиличеевой; «Комара женить мы будем», «Со вьюном я хожу», рус. нар. песни, обраб. В. Агафонникова; «Новогодний бал», «Под сенью дружных муз», «Золушка», авт. Т. Коренева, «Муха-цокотуха» (опера-игра по мотивам сказки К. Чуковского), муз. М. Красева.

*Развитие танцевально-игрового творчества:* «Полька», муз. Ю. Чичкова; «Танец медведя и медвежат» («Медведь», муз. Г. Галинина); «Уж я колышки тешу», рус. нар. песня, обраб. Е. Тиличевой; «Хожу я по улице», рус. нар. песня, обраб. А. Б. Дюбюк; «Зимний праздник», муз. М. Старокадомского; «Вальс», муз. Е. Макарова; «Тачанка», муз. К. Листова; «Два петуха», муз. С. Разоренова; «Вышли куклы танцевать», муз. В. Витлина; «Полька», латв. нар. мелодия, обраб. А. Жилинского; «Русский перепляс», рус. нар. песня, обраб. К. Волкова; «Потерялся львенок», муз. В. Энке, сл. В. Лапина; «Вальс петушков», муз. И. Стрибога.

*Игра на детских музыкальных инструментах:* «Бубенчики», «В школу» и «Гармошка», муз. Е. Тиличевой, сл. М. Долинова; «Андрей-воробей», рус. нар. песня, обраб. Е. Тиличевой; «Наш оркестр», муз. Е. Тиличевой, сл. Ю. Островского; «Латвийская полька», обраб. М. Раухвергера; «На зеленом лугу», «Во саду ли, в огороде», «Сорока-сорока», рус. нар. мелодии; «Белка» (отрывок из оперы «Сказка о царе Салтане»), муз. Н. Римского-Корсакова; «Ворон», рус. нар. прибаутка, обраб. Е. Тиличевой; «Я на горку шла», «Во поле береза стояла», рус. нар. песни; «К нам гости пришли», муз. Ан. Александрова; «Вальс», муз. Е. Тиличевой; «В нашем оркестре», муз. Т. Попатенко.

### **Перечень произведений изобразительного искусства**

#### ***от 3 до 4 лет***

*Иллюстрации, репродукции картин:* П.Кончаловский «Клубника», «Персики», «Сирень в корзине»; Н.С. Петров-Водкин «Яблоки на красном фоне»; М.И.Климентов «Курица с цыплятами»; Н.Н.Жуков «Ёлка»

#### ***от 4 до 5 лет***

*Иллюстрации, репродукции картин:* И.Хруцкий «Натюрморт с грибами», «Цветы и плоды»; И.Репин «Яблоки и листья»; И.Левитан «Сирень»; И. Михайлов «Овощи и фрукты»; И. Машков «Синие сливы»; И. Машков «Рябинка», «Фрукты», «Малинка» А. Куприн «Букет полевых цветов»; А.Бортников «Весна пришла»; Е.Чернышева «Девочка с козочкой»; Ю.Кротов «В саду»; А.Комаров «Наводнение»; В.Тропинина «Девочка с куклой»; М. Караваджо «Корзина с фруктами»; Ч. Барбер «Да пою я, пою...», «Зачем вы обидели мою девочку?»; В.Чермошенцев «Зимние ели»; В.М. Васнецов «Снегурочка»; Б.Кустов «Сказки Дедушки Мороза»; А.Пластов «Лето».

#### ***от 5 до 6 лет***

*Иллюстрации, репродукции картин:* Ф.Васильев «Перед дождем, «Сбор урожая»; Б.Кустодиев «Масленица»; Ф.Толстой «Букет цветов, бабочка и птичка»; П.Крылов «Цветы на окне», И.Репин «Стрекоза»; И. Левитан «Березовая роща», «Зимой в лесу»; Т. Яблонская «Весна»; А. Дейнека «Будущие летчики»; И.Грабарь Февральская лазурь; А.А. Пластов «Первый снег»; В.Тимофеев «Девочка с ягодами»; Ф.Сычков «Катание с горы»; Е.Хмелева «Новый год»; Н.Рачков «Девочка с ягодами»; Ю.Кротов «Мои куклы», «Рукодельница», «Котята»; О.Кипренский «Девочка в маковом венке с гвоздикой в руке»; И. Разживин «Дорога в Новый год», «Расцвел салют в честь праздника Победы!»; И.Машков «Натюрморт» (чашка и мандарины); В.М. Васнецов «Ковер-самолет»; И.Я. Билибин «Иван-царевич и лягушка-квакушка», «Иван-царевич и Жар-птица»; И.Репин «Осенний букет»

#### ***от 6 до 7 лет***

*Иллюстрации, репродукции картин:* И.И. Левитан «Золотая осень», «Осенний день. Сокольники», «Стога», «Март», «Весна. Большая вода»; В.М. Васнецов «Аленушка», «Богатыри», «Иван – царевич на Сером волке», «Гусляры»; Ф.А. Васильев «Перед дождем», «Грачи прилетели»; В.Поленов «Золотая осень»; И.Ф. Хруцкий «Цветы и плоды» А.Саврасов «Ранняя весна», К. Юон «Мартовское солнце», В. Шишкин «Прогулка в лесу», «Утро в сосновом лесу», «Рожь»; А. Куинджи «Березовая роща»; А.

Пластов «Полдень», «Летом», «Сенокос»; И.Остроухов «Золотая осень». З.Е. Серебрякова «За завтраком»; В.Серов, «Девочка с персиками»; А.Степанов «Катание на Масленицу»; И.Э.Грабарь «Зимнее утро»; И.Билибин «Сестрица Алёнушка и братец Иванушка»; Ю.Кугач «Накануне праздника»; А.С.Петров – Водкин «Утренний натюрморт»; И.Разживин Игорь «Волшебная зима»; К.Маковский «Дети бегущие от грозы», Ю.Кротов «Хозяюшка»; П.Ренуар «Детский день»; И.И. Ершов «Ксения читает сказки куклам»; К.Маковский «Портрет детей художника»; И.Остроухов «Золотая осень»; Ю. Кротов «Запахи детства»; И.Ф. Хруцкий «Цветы и плоды»; М.А.Врубель «Царевна-Лебедь»

### **Перечень кинематографических и анимационных произведений**

В перечень входят анимационные и кинематографические произведения отечественного и зарубежного производства для совместного просмотра, бесед и обсуждений со взрослым, использования в образовательном процессе в качестве иллюстраций природных, социальных и психологических явлений, норм и правил конструктивного взаимодействия, проявлений сопереживания и взаимопомощи; расширения эмоционального опыта ребенка, формирования у него эмпатии и ценностного отношения к окружающему миру.

Выбор цифрового контента, медиа продукции (кинематографические и анимационные продукты) должен осуществляться в соответствии с нормами, регулирующими доступ к информации, причиняющей вред здоровью и развитию детей в Российской Федерации (Федеральный закон Российской Федерации от 29 декабря 2010 г. N 436-ФЗ «О защите детей от информации, причиняющей вред их здоровью и развитию»).

Полнометражные кинематографические и анимационные фильмы рекомендуются только для семейного просмотра, время просмотра ребенком цифрового и медиа контента должно регулироваться взрослыми соответствовать его возрастным возможностям.

Некоторые анимационные произведения (отмеченные звездочкой) требуют психолого-педагогического сопровождения, в частности внимания к эмоциональному состоянию зрителя в процессе просмотра. Не рекомендуются к самостоятельному просмотру детям дошкольного возраста без подготовительной работы и обсуждения переживаний ребенка со взрослым.

### ***Отечественные анимационные произведения***

*Для детей раннего и младшего дошкольного возраста*

сериал «Тима и Тома», студия «Рики», реж. А.Борисова, А. Жидков, О. Мусин, А. Бахурин и др., 2015.

Фильм «Паровозик из Ромашкова», студия Союзмультфильм, реж.В.Дегтярев, 1967.

Фильм «Как львенок и черепаха пели песню», студия Союзмультфильм, режиссер И.Ковалевская, 1974.

Фильм «Мама для мамонтенка», студия «Союзмультфильм», режиссер Олег Чуркин, 1981.

Фильм «Катерок», студия «Союзмультфильм», режиссёр И.Ковалевская ,1970.

Фильм «Мешок яблок», студия «Союзмультфильм», режиссёр В.Бордзиловский, 1974.

Фильм «Крошка енот», ТО «Экран», режиссер О. Чуркин, 1974.

*Для детей дошкольного возраста*

Фильм «Гадкий утенок», студия «Союзмультфильм», режиссер Дегтярев В.Д.

Фильм «Котенок по имени Гав», студия Союзмультфильм, режиссер Л.Атаманов



- Фильм «Малыш и Карлсон» студия «Союзмультфильм», режиссер Б.Степанцев
- Фильм «Малыш и Карлсон», студия «Союзмультфильм», режиссер Б. Степанцев, 1969.
- Фильм «Маугли», студия «Союзмультфильм», режиссер Р. Давыдов, 1971.
- Фильм «Кот Леопольд», студия «Экран», режиссер А. Резников, 1975 – 1987.
- Фильм «Рикки-Тикки-Тави», студия «Союзмультфильм», режиссер А. Снежко-Блоцкой, 1965.
- Фильм «Дюймовочка», студия «Союзмультфильм», режиссер Л. Амальрик, 1964.
- Цикл фильмов «Винни-Пух», студия «Союзмультфильм», режиссер Ф. Хитрук, 1969 – 1972.
- Фильм «Бременские музыканты», студия «Союзмультфильм», режиссер И. Ковалевская, 1969.
- Фильм «Пластилиновая ворона», ТО «Экран», режиссер А. Татарский, 1981.
- Фильм «Каникулы Бонифация», студия «Союзмультфильм», режиссер Ф. Хитрук, 1965.
- Фильм «Последний лепесток», студия «Союзмультфильм», режиссер Р.Качанов, 1977.
- Фильм «Умка» и «Умка ищет друга», студия «Союзмультфильм», реж.В.Попов, В.Пекарь, 1969, 1970.
- Фильм «Умка на елке», студия «Союзмультфильм», режиссер А. Воробьев, 2019.
- Фильм «Сладкая сказка», студия Союзмультфильм, режиссёр В. Дегтярев, 1970.
- Цикл фильмов «Чебурашка и крокодил Гена», студия «Союзмультфильм», режиссер Р.Качанов, 1969-1983.
- Цикл фильмов «38 попугаев», студия «Союзмультфильм», режиссер Иван Уфимцев, 1976-91.
- Фильм «Ежик в тумане», студия «Союзмультфильм», режиссер Ю.Норштейн, 1975.
- Фильм «Девочка и дельфин»\*, студия «Союзмультфильм», режиссер Р.Зельма, 1979.
- Фильм «Варежка», студия «Союзмультфильм», режиссер Р.Качанов, 1967.
- Фильм «Честное слово», студия «Экран», режиссер М. Новогрудская, 1978.
- Фильм «Верните Рекса»\*, студия «Союзмультфильм», режиссер В. Пекарь, В.Попов. 1975.
- Фильм «Вовка в тридевятом царстве», студия «Союзмультфильм», режиссер Б.Степанцев, 1965.
- Фильм «Заколдованный мальчик», студия «Союзмультфильм», режиссер А. Снежко-Блоцкая, В.Полковников, 1955.
- Фильм «Золотая антилопа», студия «Союзмультфильм», режиссер Л.Атаманов, 1954.
- Фильм «Двенадцать месяцев», студия «Союзмультфильм», режиссер И.Иванов-Вано, М. Ботов, 1956.
- Фильм «Лягушка-путешественница», студия «Союзмультфильм», режиссёры В.Котёночкин, А.Трусов, 1965.
- Фильм «Серая шейка», студия «Союзмультфильм», режиссер Л.Амальрик, В.Полковников, 1948.
- Фильм «Золушка», студия «Союзмультфильм», режиссер И. Аксенчук, 1979.
- Фильм «Новогодняя сказка», студия «Союзмультфильм», режиссёр В.Дегтярев, 1972.
- Фильм «Серебряное копытце», студия Союзмультфильм, режиссёр Г.Сокольский, 1977.
- Фильм «Сказка сказок»\*, студия «Союзмультфильм», режиссер Ю.Норштейн, 1979.
- Фильм «Щелкунчик», студия «Союзмультфильм», режиссер Б.Степанцев, 1973.
- Фильм «Гуси-лебеди», студия Союзмультфильм, режиссёры И.Иванов-Вано, А.Снежко-Блоцкая, 1949.
- Цикл фильмов «Приключение Незнайки и его друзей», студия « ТО Экран», режиссер коллектив авторов, 1971-1973.
- Сериал «Простоквашино» и «Возвращение в Простоквашино» (2 сезона), студия «Союзмультфильм», режиссеры: коллектив авторов, 2018.
- Сериал «Смешарики», студии «Петербург», «Мастерфильм», коллектив авторов, 2004.
- Сериал «Домовенок Кузя», студия ТО «Экран», режиссер А. Зябликова, 2000 – 2002.

- Сериал «Ну, погоди!», студия «Союзмультфильм», режиссер В. Котеночкин, 1969.
- Сериал «Маша и медведь» (6 сезонов), студия «Анимакорд», режиссеры О. Кузовков, О. Ужинов, 2009-2022.
- Сериал «Фиксики» (4 сезона), компания «Аэроплан», режиссер В.Бедошвили, 2010.
- Сериал «Оранжевая королева» (1 сезон), студия Союзмультфильм, режиссер Е.Ернова
- Сериал «Монсики» (2 сезона), студия «Рики», режиссёр А.Бахурин
- Сериал «Смешарики. ПИН-КОД», студия «Рики», режиссёры: Р.Соколов, А. Горбунов, Д. Сулейманов и др.
- Сериал «Зебра в клеточку» (1 сезон), студия «Союзмультфильм», режиссер А. Алексеев, А. Борисова, М. Куликов, А.Золотарева, 2020.
- Полнометражный анимационный фильм «Снежная королева», студия «Союзмультфильм», режиссёр Л.Атаманов, 1957.
- Полнометражный анимационный фильм «Аленький цветочек», студия «Союзмультфильм», режиссер Л.Атаманов, 1952.
- Полнометражный анимационный фильм «Сказка о царе Салтане», студия «Союзмультфильм», режиссер И. Иванов-Вано, Л.Мильчин, 1984.
- Полнометражный анимационный фильм «Карлик Нос»\* (6+), студии анимационного кино «Мельница» и кинокомпании «СТВ», режиссер И.Максимов, 2003.
- Полнометражный анимационный фильм «Белка и Стрелка. Звёздные собаки», киностудия «Центр национального фильма» и ООО «ЦНФ-Анима, режиссер С.Ушаков, И.Евланникова, 2010.
- Полнометражный анимационный фильм «Суворов: великое путешествие» (6+), студия «Союзмультфильм», режиссер Б.Чертков, 2022.

#### ***Зарубежные анимационные произведения***

- Полнометражный анимационный фильм «Бемби», студия Walt Disney, режиссер Дэвид Хэнд, 1942.
- Полнометражный анимационный фильм «Король Лев», студия Walt Disney, режиссер Р. Аллерс, 1994, США.
- Полнометражный анимационный фильм «Алиса в стране чудес», студия Walt Disney, режиссер К. Джероними, У.Джексон, 1951.
- Полнометражный анимационный фильм «Русалочка», студия Walt Disney, режиссер Дж.Митчелл, М. Мантга, 1989.
- Полнометражный анимационный фильм «Красавица и чудовище», студия Walt Disney, режиссер Г. Труздейл, 1992, США.
- Полнометражный анимационный фильм фильм «Балто», студия Universal Pictures, режиссер С. Уэллс, 1995, США.
- Полнометражный анимационный фильм «Ледниковый период», киностудия Blue Sky Studios, режиссер К.Уэдж, 2002, США.
- Полнометражный анимационный фильм «Как приручить дракона» (6+), студия Dreams Work Animation, режиссеры К. Сандерс, Д. Деблуа, 2010, США.
- Анимационный сериал «Долина Муми-троллей» (2 сезона), студия Gutsy Animations, YLE Drama, режиссер С.Бокс, Д.Робби, 2019-2020.
- Полнометражный анимационный фильм «Мой сосед Тоторо», студия «Ghibli», режиссер Хаяо Миядзаки, 1988.
- Полнометражный анимационный фильм «Рыбка Поньо на утесе», студия «Ghibli», режиссер Хаяо Миядзаки, 2008.

#### ***Отечественные и зарубежные кинематографические произведения***

Кинофильм «Варвара-краса, длинная коса» (6+), киностудия им. М. Горького, режиссер А. Роу, 1969.

Кинофильм «Золушка» (0+), киностудия «Ленфильм», режиссер М. Шапиро, 1947.

Кинофильм «Приключения Буратино» (0+), киностудия «Беларусьфильм», режиссер А. Нечаев, 1977.

Кинофильм «Морозко» (0+), киностудия им. М. Горького, режиссер А. Роу, 1964.

Кинофильм «Марья-искусница» (6+), киностудия им. М. Горького, режиссер А. Роу, 1959.

Кинофильм «Новогодние приключения Маши и Вити» (0+), киностудия «Ленфильм», режиссёры И.Усов, Г.Казанский, 1975.

Кинофильм «Мама», киностудия «Мосфильм» (0+), режиссёр Э.Бостан, 1976.

Кинофильм «Мери поппис, до свидания!» (0+), киностудия «Мосфильм», режиссёр Л.Квинихидзе, 1983.

Кинофильм «Щелкунчик и Крысиный король» (6+), кинокомпания «Freestyle Releasing Cinemarket Films», режиссер А.Кончаловский, 2010.

### 2.3. Рабочая программа воспитания

#### 2.3.1. Пояснительная записка

Программа основана на воплощении национального воспитательного идеала, который понимается как высшая цель образования, нравственное (идеальное) представление о человеке.

В основе процесса воспитания детей в МАОУ лежат конституционные и национальные ценности российского общества.

Целевые ориентиры следует рассматривать как возрастные характеристики возможных достижений ребенка, которые коррелируют с портретом выпускника МАОУ и с базовыми духовно-нравственными ценностями. Планируемые результаты определяют направления для разработчиков рабочей программы воспитания.

С учетом особенностей социокультурной среды, в которой воспитывается ребенок, в рабочей программе воспитания отражено взаимодействие участников образовательных отношений (далее – ОО) со всеми субъектами образовательных отношений. Только при подобном подходе возможно воспитать гражданина и патриота, раскрыть способности и таланты детей, подготовить их к жизни в высокотехнологичном, конкурентном обществе.

Для того чтобы эти ценности осваивались ребёнком, они должны найти свое отражение в основных направлениях воспитательной работы МАОУ.

Ценности **Родины и природы** лежат в основе патриотического направления воспитания.

Ценности **человека, семьи, дружбы**, сотрудничества лежат в основе социального направления воспитания.

Ценность **знания** лежит в основе познавательного направления воспитания.

Ценность **здоровья** лежит в основе физического и оздоровительного направления воспитания.

Ценность **труда** лежит в основе трудового направления воспитания.

Ценности **культуры и красоты** лежат в основе этико-эстетического направления воспитания.

Реализация Программы основана на взаимодействии с разными субъектами образовательных отношений.

### 2.3.2. Целевой раздел

Общая цель воспитания в МАОУ – личностное развитие дошкольников и создание условий для их позитивной социализации на основе базовых ценностей российского общества через:

- 1) формирование ценностного отношения к окружающему миру, другим людям, себе;
- 2) овладение первичными представлениями о базовых ценностях, а также выработанных обществом нормах и правилах поведения;
- 3) приобретение первичного опыта деятельности и поведения в соответствии с базовыми национальными ценностями, нормами и правилами, принятыми в обществе.

Задачи воспитания формируются для каждого возрастного периода (2 года – 3 года, 3 года – 8 лет) на основе планируемых результатов достижения цели воспитания и реализуются в единстве с развивающими задачами, определенными действующими нормативными правовыми документами в сфере ДО. Задачи воспитания соответствуют основным направлениям воспитательной работы.

#### **Методологические основы и принципы построения Программы воспитания**

Методологическими ориентирами воспитания также выступают следующие идеи отечественной педагогики и психологии: развитие личного субъективного мнения и личности ребенка в деятельности; духовно-нравственное, ценностное и смысловое содержание воспитания; идея о сущности детства как сенситивного периода воспитания.

Программа воспитания руководствуется принципами ДО, определенными ФГОС ДО.

Программа воспитания построена на основе духовно-нравственных и социокультурных ценностей и принятых в обществе правил и норм поведения в интересах человека, семьи, общества и опирается на следующие принципы:

***принцип гуманизма.*** Приоритет жизни и здоровья человека, прав и свобод личности, свободного развития личности; воспитание взаимоуважения, трудолюбия, гражданственности, патриотизма, ответственности, правовой культуры, бережного отношения к природе и окружающей среде, рационального природопользования;

***принцип ценностного единства и совместности.*** Единство ценностей и смыслов воспитания, разделяемых всеми участниками образовательных отношений, содействие, сотворчество и сопереживание, взаимопонимание и взаимное уважение;

***принцип общего культурного образования.*** Воспитание основывается на культуре и традициях России, включая культурные особенности Саратовского региона;

***принцип следования нравственному примеру.*** Пример как метод воспитания позволяет расширить нравственный опыт ребенка, побудить его к открытому внутреннему диалогу, пробудить в нем нравственную рефлексию, обеспечить возможность выбора при построении собственной системы ценностных отношений, продемонстрировать ребенку реальную возможность следования идеалу в жизни;

***принципы безопасной жизнедеятельности.*** Защищенность важных интересов личности от внутренних и внешних угроз, воспитание через призму безопасности и безопасного поведения;

***принцип совместной деятельности ребенка и взрослого.*** Значимость совместной деятельности взрослого и ребенка на основе приобщения к культурным ценностям и их освоения;

**принцип инклюзивности.** Организация образовательного процесса, при котором все дети, независимо от их физических, психических, интеллектуальных, культурно-этнических, языковых и иных особенностей, включены в общую систему образования.

#### **Уклад МАОУ**

Уклад учитывает специфику и конкретные формы организации распорядка дневного, недельного, месячного, годового циклов жизни МАОУ.

Уклад способствует формированию ценностей воспитания, которые разделяются всеми участниками образовательных отношений (воспитанниками, родителями, педагогами и другими сотрудниками МАОУ), опирается на базовые национальные ценности, содержит традиции региона и МАОУ, задающий культуру поведения сообществ, описывает предметно-пространственную среду и социокультурный контекст.

#### **Воспитывающая среда МАОУ**

Воспитывающая среда определяется целью и задачами воспитания, духовно-нравственными и социокультурными ценностями, образцами и практиками. Основными характеристиками воспитывающей среды являются ее насыщенность и структурированность.

#### **Общности (сообщества) МАОУ**

Основой эффективности такой общности является рефлексия собственной профессиональной деятельности.

##### **Сотрудники должны:**

быть примером в формировании полноценных и сформированных ценностных ориентиров, норм общения и поведения;

мотивировать детей к общению друг с другом, поощрять даже самые незначительные стремления к общению и взаимодействию;

поощрять детскую дружбу, стараться, чтобы дружба между отдельными детьми внутри группы сверстников принимала общественную направленность;

заботиться о том, чтобы дети непрерывно приобретали опыт общения на основе чувства доброжелательности;

содействовать проявлению детьми заботы об окружающих, учить проявлять чуткость к сверстникам, побуждать детей сопереживать, беспокоиться, проявлять внимание к заболевшему товарищу;

воспитывать в детях такие качества личности, которые помогают влиться в общество сверстников (организованность, общительность, отзывчивость, щедрость, доброжелательность и пр.);

учить детей совместной деятельности, насыщать их жизнь событиями, которые сплачивали бы и объединяли ребят;

воспитывать в детях чувство ответственности перед группой за свое поведение.

**Профессионально-родительская общность** включает сотрудников МАОУ и всех взрослых членов семей воспитанников, которых связывают не только общие ценности, цели развития и воспитания детей, но и уважение друг к другу. Основная задача – объединение усилий по воспитанию ребенка в семье и в ДОО. Зачастую поведение ребенка сильно различается дома и в ДОО. Без совместного обсуждения воспитывающими взрослыми особенностей ребенка невозможно выявление и в дальнейшем создание условий, которые необходимы для его оптимального и полноценного развития и воспитания.

**Детско-взрослая общность.** Для общности характерно содействие друг другу, сотворчество и сопереживание, взаимопонимание и взаимное уважение, отношение к

ребенку как к полноправному человеку, наличие общих симпатий, ценностей и смыслов у всех участников общности.

Детско-взрослая общность является источником и механизмом воспитания ребенка. Находясь в общности, ребенок сначала приобщается к тем правилам и нормам, которые вносят взрослые в общность, а затем эти нормы усваиваются ребенком и становятся его собственными.

Общность строится и задается системой связей и отношений ее участников. В каждом возрасте и каждом случае она будет обладать своей спецификой в зависимости от решаемых воспитательных задач.

**Детская общность.** Общество сверстников – необходимое условие полноценного развития личности ребенка. Здесь он непрерывно приобретает способы общественного поведения, под руководством воспитателя учится умению дружно жить, сообща играть, трудиться, заниматься, достигать поставленной цели. Чувство приверженности к группе сверстников рождается тогда, когда ребенок впервые начинает понимать, что рядом с ним такие же, как он сам, что свои желания необходимо соотносить с желаниями других.

Воспитатель должен воспитывать у детей навыки и привычки поведения, качества, определяющие характер взаимоотношений ребенка с другими людьми и его успешность в том или ином сообществе. Поэтому так важно придать детским взаимоотношениям дух доброжелательности, развивать у детей стремление и умение помогать как старшим, так и друг другу, оказывать сопротивление плохим поступкам, общими усилиями достигать поставленной цели.

Одним из видов детских общностей являются разновозрастные детские общности. Обеспечена возможность взаимодействия ребенка как со старшими, так и с младшими детьми. Включенность ребенка в отношения со старшими, помимо подражания и приобретения нового, рождает опыт послушания, следования общим для всех правилам, нормам поведения и традициям. Отношения с младшими – это возможность для ребенка стать авторитетом и образцом для подражания, а также пространство для воспитания заботы и ответственности.

**Культура поведения воспитателя в общностях как значимая составляющая уклада.** Культура поведения взрослых в детском саду направлена на создание воспитывающей среды как условия решения возрастных задач воспитания. Общая психологическая атмосфера, эмоциональный настрой группы, спокойная обстановка, отсутствие спешки, разумная сбалансированность планов – это необходимые условия нормальной жизни и развития детей.

Воспитатель должен соблюдать кодекс нормы профессиональной этики и поведения:

- педагог всегда выходит навстречу родителям и приветствует родителей и детей первым;
- улыбка – всегда обязательная часть приветствия;
- педагог описывает события и ситуации, но не даёт им оценки;
- педагог не обвиняет родителей и не возлагает на них ответственность за поведение детей в детском саду;
- тон общения ровный и дружелюбный, исключается повышение голоса;
- уважительное отношение к личности воспитанника;
- умение заинтересованно слушать собеседника и сопереживать ему;
- умение видеть и слышать воспитанника, сопереживать ему;
- уравновешенность и самообладание, выдержка в отношениях с детьми;
- умение быстро и правильно оценивать сложившуюся обстановку и в то же время не торопиться с выводами о поведении и способностях воспитанников;

умение сочетать мягкий эмоциональный и деловой тон в отношениях с детьми;  
умение сочетать требовательность с чутким отношением к воспитанникам;  
знание возрастных и индивидуальных особенностей воспитанников;  
соответствие внешнего вида статусу воспитателя детского сада.

### **Деятельности и культурные практики в МАОУ**

Цели и задачи воспитания реализуются *во всех видах деятельности* дошкольника, обозначенных во ФГОС ДО. В качестве средств реализации цели воспитания могут выступать следующие основные виды деятельности и культурные практики:

предметно-целевая (виды деятельности, организуемые взрослым, в которых он открывает ребенку смысл и ценность человеческой деятельности, способы ее реализации совместно с родителями, воспитателями, сверстниками);

культурные практики (активная, самостоятельная апробация каждым ребенком инструментального и ценностного содержания, полученных от взрослого, и способов их реализации в различных видах деятельности через личный опыт);

свободная инициативная деятельность ребенка (его спонтанная самостоятельная активность, в рамках которой он реализует свои базовые устремления: любознательность, общительность, опыт деятельности на основе усвоенных ценностей).

### **Требования к планируемым результатам освоения Федеральной программы воспитания**

Планируемые результаты воспитания носят отсроченный характер, но деятельность воспитателя нацелена на перспективу развития и становления личности ребенка. Поэтому результаты достижения цели воспитания даны в виде целевых ориентиров, представленных в виде обобщенных портретов ребенка к концу раннего и дошкольного возрастов. Основы личности закладываются в дошкольном детстве, и, если какие-либо линии развития не получают своего становления в детстве, это может отрицательно сказаться на гармоничном развитии человека в будущем.

На уровне МАОУ не осуществляется оценка результатов воспитательной работы в соответствии с ФГОС ДО, так как «целевые ориентиры основной образовательной программы дошкольного образования не подлежат непосредственной оценке, в том числе в виде педагогической диагностики (мониторинга), и не являются основанием для их формального сравнения с реальными достижениями детей».

### **Целевые ориентиры воспитательной работы для детей раннего возраста (до 3 лет)**

#### **Портрет ребенка раннего возраста (к 3-м годам)**

Направление воспитания	Ценности	Показатели
<b>Патриотическое</b>	Родина, природа	Проявляющий привязанность, любовь к семье, близким, окружающему миру

<b>Социальное</b>	Человек, семья, дружба, сотрудничество	Способный понять и принять, что такое «хорошо» и «плохо». Проявляющий интерес к другим детям и способный бесконфликтно играть рядом с ними. Проявляющий позицию «Я сам!». Доброжелательный, проявляющий сочувствие, доброту. Испытывающий чувство удовольствия в случае одобрения и чувство огорчения в случае неодобрения со стороны взрослых. Способный к самостоятельным (свободным) активным действиям в общении. Способный общаться с другими людьми с помощью вербальных и невербальных средств общения.
<b>Познавательное</b>	Знание	Проявляющий интерес к окружающему миру и активность в поведении и деятельности.
<b>Физическое и оздоровительное</b>	Здоровье	Выполняющий действия по самообслуживанию: моет руки, самостоятельно ест, ложится спать и т. д. Стремящийся быть опрятным. Проявляющий интерес к физической активности. Соблюдающий элементарные правила безопасности в быту, в ОО, на природе.
<b>Трудовое</b>	Труд	Поддерживающий элементарный порядок в окружающей обстановке. Стремящийся помогать взрослому в доступных действиях. Стремящийся к самостоятельности в самообслуживании, в быту, в игре, в продуктивных видах деятельности.
<b>Этико-эстетическое</b>	Культура и красота	Эмоционально отзывчивый к красоте. Проявляющий интерес и желание заниматься продуктивными видами деятельности.

**Целевые ориентиры воспитательной работы для детей дошкольного возраста (до 8 лет)**

**Портрет ребенка дошкольного возраста (к 8-ми годам)**

Направления воспитания	Ценности	Показатели
------------------------	----------	------------



<b>Патриотическое</b>	Родина, природа	Любящий свою малую родину и имеющий представление о своей стране, испытывающий чувство привязанности к родному дому, семье, близким людям.
<b>Социальное</b>	Человек, семья, дружба, сотрудничество	Различающий основные проявления добра и зла, принимающий и уважающий ценности семьи и общества, правдивый, искренний, способный к сочувствию и заботе, к нравственному поступку, проявляющий задатки чувства долга: ответственность за свои действия и поведение; принимающий и уважающий различия между людьми. Освоивший основы речевой культуры. Дружелюбный и доброжелательный, умеющий слушать и слышать собеседника, способный взаимодействовать со взрослыми и сверстниками на основе общих интересов и дел.
<b>Познавательное</b>	Знания	Любознательный, наблюдательный, испытывающий потребность в самовыражении, в том числе творческом, проявляющий активность, самостоятельность, инициативу в познавательной, игровой, коммуникативной и продуктивных видах деятельности и в самообслуживании, обладающий первичной картиной мира на основе традиционных ценностей российского общества.
<b>Физическое и оздоровительное</b>	Здоровье	Владеющий основными навыками личной и общественной гигиены, стремящийся соблюдать правила безопасного поведения в быту, социуме (в том числе в цифровой среде), природе.
<b>Трудовое</b>	Труд	Понимающий ценность труда в семье и в обществе на основе уважения к людям труда, результатам их деятельности, проявляющий трудолюбие при выполнении поручений и в самостоятельной деятельности.
<b>Этико-эстетическое</b>	Культура и красота	Способный воспринимать и чувствовать прекрасное в быту, природе, поступках, искусстве, стремящийся к отображению прекрасного в продуктивных видах деятельности, обладающий зачатками художественно-эстетического вкуса.

### 2.3.3. Содержательный раздел

#### **Содержание воспитательной работы по направлениям воспитания**

Содержание Программы воспитания реализуется в ходе освоения детьми дошкольного возраста всех образовательных областей, обозначенных во ФГОС ДО, одной из задач которого является объединение воспитания и обучения в целостный образовательный процесс на основе духовно-нравственных и социокультурных ценностей, принятых в обществе правил и норм поведения в интересах человека, семьи, общества:

- социально-коммуникативное развитие;
- познавательное развитие;
- речевое развитие;
- художественно-эстетическое развитие;
- физическое развитие.

В пояснительной записке ценности воспитания соотнесены с направлениями воспитательной работы. Предложенные направления не заменяют и не дополняют собой деятельность по пяти образовательным областям, а фокусируют процесс усвоения ребенком базовых ценностей в целостном образовательном процессе. На их основе определяются региональный и муниципальный компоненты.

#### **Патриотическое направление воспитания**

Ценности **Родина** и **природа** лежат в основе патриотического направления воспитания. Патриотизм – это воспитание в ребенке нравственных качеств, чувства любви, интереса к своей стране – России, своему краю, малой родине, своему народу и народу России в целом (гражданский патриотизм), ответственности, трудолюбия; ощущения принадлежности к своему народу.

Патриотическое направление воспитания строится на идее патриотизма как нравственного чувства, которое вырастает из культуры человеческого бытия, особенностей образа жизни и ее уклада, народных и семейных традиций.

Воспитательная работа в данном направлении связана со структурой самого понятия «патриотизм» и определяется через следующие взаимосвязанные компоненты:

- когнитивно-смысловой, связанный со знаниями об истории России, своего края, духовных и культурных традиций и достижений многонационального народа России;
- эмоционально-ценностный, характеризующийся любовью к Родине – России, уважением к своему народу, народу России в целом;
- регуляторно-волевой, обеспечивающий укоренение знаний в духовных и культурных традициях своего народа, деятельность на основе понимания ответственности за настоящее и будущее своего народа, России.

Задачи патриотического воспитания:

- 1) формирование любви к родному краю, родной природе, родному языку, культурному наследию своего народа;
- 2) воспитание любви, уважения к своим национальным особенностям и чувства собственного достоинства как представителя своего народа;
- 3) воспитание уважительного отношения к гражданам России в целом, своим соотечественникам и согражданам, представителям всех народов России, к ровесникам, родителям, соседям, старшим, другим людям вне зависимости от их этнической принадлежности;
- 4) воспитание любви к родной природе, природе своего края, России, понимания единства природы и людей и бережного ответственного отношения к природе.

При реализации указанных задач воспитатель МАОУ должен сосредоточить свое внимание на нескольких основных направлениях воспитательной работы:

ознакомлении детей с историей, героями, культурой, традициями России и своего народа;

организации коллективных творческих проектов, направленных на приобщение детей

к российским общенациональным традициям;

формировании правильного и безопасного поведения в природе, осознанного отношения к растениям, животным, к последствиям хозяйственной деятельности человека.

### **Социальное направление воспитания**

Ценности **семья, дружба, человек и сотрудничество** лежат в основе социального направления воспитания.

В дошкольном детстве ребенок открывает Личность другого человека и его значение в собственной жизни и жизни людей. Он начинает осваивать все многообразие социальных отношений и социальных ролей. Он учится действовать сообща, подчиняться правилам, нести ответственность за свои поступки, действовать в интересах семьи, группы. Формирование правильного ценностно-смыслового отношения ребенка к социальному окружению невозможно без грамотно выстроенного воспитательного процесса, в котором обязательно должна быть личная социальная инициатива ребенка в детско-взрослых и детских общностях. Важным аспектом является формирование у дошкольника представления о мире профессий взрослых, появление к моменту подготовки к школе положительной установки к обучению в школе как важному шагу взросления.

Основная цель социального направления воспитания дошкольника заключается в формировании ценностного отношения детей к семье, другому человеку, развитию дружелюбия, создания условий для реализации в обществе.

Выделяются основные задачи социального направления воспитания.

1) Формирование у ребенка представлений о добре и зле, позитивного образа семьи с детьми, ознакомление с распределением ролей в семье, образами дружбы в фольклоре и детской литературе, примерами сотрудничества и взаимопомощи людей в различных видах деятельности (на материале истории России, ее героев), милосердия и заботы. Анализ поступков самих детей в группе в различных ситуациях.

2) Формирование навыков, необходимых для полноценного существования в обществе: эмпатии (сопереживания), коммуникабельности, заботы, ответственности, сотрудничества, умения договариваться, умения соблюдать правила.

3) Развитие способности поставить себя на место другого как проявление личностной зрелости и преодоление детского эгоизма.

При реализации данных задач воспитатель должен сосредоточить свое внимание на нескольких основных направлениях воспитательной работы:

организовывать сюжетно-ролевые игры (в семью, в команду и т. п.), игры с правилами, традиционные народные игры и пр.;

воспитывать у детей навыки поведения в обществе;

учить детей сотрудничать, организуя групповые формы в продуктивных видах деятельности;

учить детей анализировать поступки и чувства – свои и других людей;

организовывать коллективные проекты заботы и помощи;

создавать доброжелательный психологический климат в группе.

### **Познавательное направление воспитания**

**Ценность – знания.** Цель познавательного направления воспитания – формирование ценности познания.

Значимым для воспитания ребенка является формирование целостной картины мира, в которой интегрировано ценностное, эмоционально окрашенное отношение к миру, людям, природе, деятельности человека.

Задачи познавательного направления воспитания:

- 1) развитие любознательности, формирование опыта познавательной инициативы;
- 2) формирование ценностного отношения к взрослому как источнику знаний;
- 3) приобщение ребенка к культурным способам познания (книги, интернет-источники, дискуссии и др.).

Направления деятельности воспитателя:

совместная деятельность воспитателя с детьми на основе наблюдения, сравнения, проведения опытов (экспериментирования), организации походов и экскурсий, просмотра доступных для восприятия ребенка познавательных фильмов, чтения и просмотра книг;

организация конструкторской и продуктивной творческой деятельности, проектной

и исследовательской деятельности детей совместно со взрослыми;

организация насыщенной и структурированной образовательной среды, включающей иллюстрации, видеоматериалы, ориентированные на детскую аудиторию; различного типа конструкторы и наборы для экспериментирования.

### **Физическое и оздоровительное направление воспитания**

**Ценность – здоровье.** Цель данного направления – сформировать навыки здорового образа жизни, где безопасность жизнедеятельности лежит в основе всего. Физическое развитие и освоение ребенком своего тела происходит в виде любой двигательной активности: выполнение бытовых обязанностей, игр, ритмики и танцев, творческой деятельности, спорта, прогулок.

Задачи по формированию здорового образа жизни:

обеспечение построения образовательного процесса физического воспитания детей (совместной и самостоятельной деятельности) на основе здоровьесберегающих технологий, и обеспечение условий для гармоничного физического и эстетического развития ребенка;

закаливание, повышение сопротивляемости к воздействию условий внешней среды;

укрепление опорно-двигательного аппарата; развитие двигательных способностей, обучение двигательным навыкам и умениям;

формирование элементарных представлений в области физической культуры, здоровья и безопасного образа жизни;

организация сна, здорового питания, выстраивание правильного режима дня; воспитание экологической культуры, обучение безопасности жизнедеятельности.

Направления деятельности воспитателя:

организация подвижных, спортивных игр, в том числе традиционных народных игр, дворовых игр на территории детского сада;

создание детско-взрослых проектов по здоровому образу жизни;

введение оздоровительных традиций в МАОУ.

Формирование у дошкольников **культурно-гигиенических навыков** является важной частью воспитания **культуры здоровья**. Воспитатель должен формировать у дошкольников понимание того, что чистота лица и тела, опрятность одежды отвечают не только гигиене и здоровью человека, но и социальным ожиданиям окружающих людей.

Особенность культурно-гигиенических навыков заключается в том, что они должны формироваться на протяжении всего пребывания ребенка в ДОО.

В формировании культурно-гигиенических навыков режим дня играет одну из ключевых ролей. Привыкая выполнять серию гигиенических процедур с определенной периодичностью, ребенок вводит их в свое бытовое пространство, и постепенно они становятся для него привычкой.

Формируя у детей культурно-гигиенические навыки, воспитатель ДОО должен сосредоточить свое внимание на нескольких основных направлениях воспитательной работы:

- формировать у ребенка навыки поведения во время приема пищи;
- формировать у ребенка представления о ценности здоровья, красоте и чистоте тела;

- формировать у ребенка привычку следить за своим внешним видом;
- включать информацию о гигиене в повседневную жизнь ребенка, в игру.

Работа по формированию у ребенка культурно-гигиенических навыков должна вестись в тесном контакте с семьей.

### **Трудовое направление воспитания**

Ценность – **труд**. С дошкольного возраста каждый ребенок обязательно должен принимать участие в труде, и те несложные обязанности, которые он выполняет в детском саду и в семье, должны стать повседневными. Только при этом условии труд оказывает на детей определенное воспитательное воздействие и подготавливает их к осознанию его нравственной стороны.

Основная цель трудового воспитания дошкольника заключается в формировании ценностного отношения детей к труду, трудолюбия, а также в приобщении ребенка к труду. Можно выделить основные задачи трудового воспитания.

- 1) Ознакомление с доступными детям видами труда взрослых и воспитание положительного отношения к их труду, познание явлений и свойств, связанных с преобразованием материалов и природной среды, которое является следствием трудовой деятельности взрослых и труда самих детей.

- 2) Формирование навыков, необходимых для трудовой деятельности детей, воспитание навыков организации своей работы, формирование элементарных навыков планирования.

- 3) Формирование трудового усилия (привычки к доступному дошкольнику напряжению физических, умственных и нравственных сил для решения трудовой задачи).

При реализации данных задач воспитатель должен сосредоточить свое внимание на нескольких направлениях воспитательной работы:

- показать детям необходимость постоянного труда в повседневной жизни, использовать его возможности для нравственного воспитания дошкольников;

- воспитывать у ребенка бережливость (беречь игрушки, одежду, труд и старания родителей, воспитателя, сверстников), так как данная черта непременно сопряжена с трудолюбием;

- предоставлять детям самостоятельность в выполнении работы, чтобы они почувствовали ответственность за свои действия;

- собственным примером трудолюбия и занятости создавать у детей соответствующее настроение, формировать стремление к полезной деятельности;

связывать развитие трудолюбия с формированием общественных мотивов труда, желанием приносить пользу людям.

### Этико-эстетическое направление воспитания

Ценности – *культура и красота*. *Культура поведения* в своей основе имеет глубоко социальное нравственное чувство – уважение к человеку, к законам человеческого общества. Культура отношений является делом не столько личным, сколько общественным. Конкретные представления о культуре поведения усваиваются ребенком вместе с опытом поведения, с накоплением нравственных представлений.

Можно выделить основные задачи этико-эстетического воспитания:

- 1) формирование культуры общения, поведения, этических представлений;
- 2) воспитание представлений о значении опрятности и красоты внешней, ее влиянии на внутренний мир человека;
- 3) развитие предпосылок ценностно-смыслового восприятия и понимания произведений искусства, явлений жизни, отношений между людьми;
- 4) воспитание любви к прекрасному, уважения к традициям и культуре родной страны и других народов;
- 5) развитие творческого отношения к миру, природе, быту и к окружающей ребенка действительности;
- 6) формирование у детей эстетического вкуса, стремления окружать себя прекрасным, создавать его.

Для того чтобы формировать у детей культуру поведения, воспитатель должен сосредоточить свое внимание на нескольких основных направлениях воспитательной работы:

учить детей уважительно относиться к окружающим людям, считаться с их делами, интересами, удобствами;

воспитывать культуру общения ребенка, выражающуюся в общительности, этикет вежливости, предупредительности, сдержанности, умении вести себя в общественных местах;

воспитывать культуру речи: называть взрослых на «вы» и по имени и отчеству; не перебивать говорящих и выслушивать других; говорить четко, разборчиво, владеть голосом;

воспитывать культуру деятельности, что подразумевает умение обращаться с игрушками, книгами, личными вещами, имуществом ДОО; умение подготовиться к предстоящей деятельности, четко и последовательно выполнять и заканчивать ее, после завершения привести в порядок рабочее место, аккуратно убрать все за собой; привести в порядок свою одежду.

Цель *эстетического* воспитания – становление у ребенка ценностного отношения к красоте. Эстетическое воспитание через обогащение чувственного опыта и развитие эмоциональной сферы личности влияет на становление нравственной и духовной составляющей внутреннего мира ребенка.

Направления деятельности воспитателя по эстетическому воспитанию предполагают следующее:

выстраивание взаимосвязи художественно-творческой деятельности самих детей с воспитательной работой через развитие восприятия, образных представлений, воображения и творчества;

уважительное отношение к результатам творчества детей, широкое включение их произведений в жизнь ДОО;

организацию выставок, концертов, создание эстетической развивающей среды и др.;

формирование чувства прекрасного на основе восприятия художественного слова на русском и родном языке;  
реализация вариативности содержания, форм и методов работы с детьми по разным направлениям эстетического воспитания.

### Особенности реализации воспитательного процесса

Реализация Программы воспитания осуществляется в рамках нескольких направлений воспитательной работы, в основе которых лежат- ценности, представленные соответствующими модулями.

### Содержание модулей для Программы воспитания

Человек, семья	Родина	Знания	Труд людей	Здоровье	Культура
-личность -семья -родословная - друзья -поступки взаимоотношения -долг -уважение - сострадание -забота	Страна Мой край Малая Родина Мой народ Родной язык Природа История Герои Достопримечательности	Любознательность Познание Инициатива Книги Фильмы И т.д.	Обязанности Хозяйственность Бытовой труд Самообслуживание Ручной труд Уважение к труду бережливость	ЗОЖ Навыки Личной и общественной гигиены Правила безопасного поведения в быту, социуме, цифровой среде, природе Внешний вид	Культура общения, речи, поведения Восприятие прекрасного в быту, природе, поступках искусстве Творчество Этикет

### Особенности взаимодействия педагогического коллектива с семьями воспитанников в процессе реализации Программы воспитания

В целях реализации социокультурного потенциала региона для построения социальной ситуации развития ребенка работа с родителями (законными представителями) детей дошкольного возраста строиться на принципах ценностного единства и сотрудничества всех субъектов социокультурного окружения ОО.

Единство ценностей и готовность к сотрудничеству всех участников образовательных отношений составляет основу успеха ОО, в котором строится воспитательная работа.  
- Повысить компетентность родителей в вопросах развития личностных качеств детей дошкольного возраста.

- Оказать психолого-педагогической поддержку родителям в воспитании ребенка.
- Объединить усилия педагогов и семьи по воспитанию дошкольников посредством совместных мероприятий.

### **Основные формы и содержание деятельности**

1.*Анкетирование.* Данная форма используется с целью изучения семьи, выявления образовательных потребностей и запросов родителей. Способствует установлению контактов, а также для согласования воспитательных воздействий на ребенка.

2.*Консультации.* Это самая распространенная форма психолого-педагогической поддержки и просвещения родителей. Проводятся индивидуальные и групповые консультации по различным вопросам воспитания ребенка. Активно применяются консультации-презентации с использованием ИКТ.

3.*Мастер-классы.* Активная форма сотрудничества, посредством которой педагог знакомит с практическими действиями решения той или иной задачи. В результате у родителей формируются педагогические умения по различным вопросам воспитания детей.

4.*Педагогический тренинг.* В основе тренинга - проблемные ситуации, практические задания и развивающие упражнения, которые «погружают» родителей в конкретную ситуацию, смоделированную в воспитательных целях. Способствуют рефлексии и самооценке родителей по поводу проведенной деятельности.

5.*Круглый стол.* Педагоги привлекают родителей в обсуждение предьявленной темы. Участники обмениваются мнением друг с другом, предлагают своё решение вопроса.

6.*«Родительская почта».* В МАОУ организована дистанционная форма сотрудничества с родителями. Взаимодействие происходит в социальных сетях, через мессенджеры и через видеозвонки. Такая форма общения позволяет родителям уточнить различные вопросы, пополнить педагогические знания, обсудить проблемы.

7.*Праздники, фестивали, конкурсы, соревнования.* Ежемесячно проводятся совместные с родителями мероприятия, которые включают в общее интересное дело всех участников образовательных отношений. Тем самым оптимизируются отношения родителей и детей, родителей и педагогов, педагогов и детей.

8.*«Мастерская».* В рамках данной формы сотрудничества родители и педагоги (часто при участии детей) совместно изготавливают атрибуты и пособия для игр, развлечений и других мероприятий.

9.*Родительские собрания.* Посредством собраний координируются действия родительской общественности и педагогического коллектива по вопросам обучения, воспитания и развития детей.

### **2.3.4 Организационный раздел**

#### **Общие требования к условиям реализации Программы воспитания**

Программа воспитания реализуется через формирование социокультурного воспитательного пространства при соблюдении условий создания уклада, отражающего готовность всех участников образовательного процесса руководствоваться едиными принципами и регулярно воспроизводить наиболее ценные для нее воспитательно значимые виды совместной деятельности. Уклад МАОУ направлен на сохранение преемственности принципов воспитания с уровня дошкольного образования на уровень начального общего образования:

- 1) Обеспечение личносно развивающей предметно-пространственной среды, в том числе современное материально-техническое обеспечение, методические материалы и средства обучения.
- 2) Наличие профессиональных кадров и готовность педагогического коллектива к достижению целевых ориентиров Программы воспитания.



- 3) Взаимодействие с родителями по вопросам воспитания.
- 4) Учет индивидуальных особенностей детей дошкольного возраста, в интересах которых реализуется Программа воспитания (возрастных, физических, психологических, национальных и пр.).

Условия реализации Программы воспитания (кадровые, материально-технические, психолого-педагогические, нормативные, организационно-методические и др.) интегрированы с соответствующими пунктами организационного раздела Основной образовательной программы МАОУ «Прогимназия №237 «Семицветик» г.Саратова.

Воспитывающая среда строится по трем линиям:

- «от взрослого», который создает предметно-образную среду, способствующую воспитанию необходимых качеств;
- «от совместной деятельности ребенка и взрослого», в ходе которой формируются нравственные, гражданские, эстетические и иные качества ребенка в ходе специально организованного педагогического взаимодействия ребенка и взрослого, обеспечивающего достижение поставленных воспитательных целей;
- «от ребенка», который самостоятельно действует, творит, получает опыт деятельности, в особенности – игровой.

### **Взаимодействия взрослого с детьми. События ДОО**

Событие – это форма совместной деятельности ребенка и взрослого, в которой активность взрослого приводит к приобретению ребенком собственного опыта переживания той или иной ценности. Для того чтобы стать значимой, каждая ценность воспитания должна быть понята, раскрыта и принята ребенком совместно с другими людьми в значимой для него общности. Этот процесс происходит стихийно, но для того, чтобы вести воспитательную работу, он должен быть направлен взрослым.

Воспитательное событие – это спроектированная взрослым образовательная ситуация.

В каждом воспитательном событии педагог продумывает смысл реальных и возможных действий детей и смысл своих действий в контексте задач воспитания. Событием может быть не только организованное мероприятие, но и спонтанно возникшая ситуация, и любой режимный момент, традиции утренней встречи детей, индивидуальная беседа, общие дела, совместно реализуемые проекты и пр. Планируемые и подготовленные педагогом воспитательные события проектируются в соответствии с календарным планом воспитательной работы МАОУ, группы, ситуацией развития конкретного ребенка.

Проектирование событий в МАОУ возможно в следующих формах, которые будут наполняться методами, приёмами, формами (более частного характера):

**Акции-** это социально значимое, комплексное мероприятие, действие для достижения какой-либо общей цели (экологическая, патриотическая, социальная) приёмы (моделирование, квесты, игра, ситуации и т.д).

разработка и реализация значимых событий в ведущих видах деятельности (детско-взрослый спектакль, построение эксперимента, совместное конструирование, спортивные игры и др.);

проектирование встреч, общения детей со старшими, младшими, ровесниками, с взрослыми, с носителями воспитательно значимых культурных практик (искусство, литература, прикладное творчество и т. д.), профессий, культурных традиций народов России;

создание творческих детско-взрослых проектов (празднование Дня Победы с приглашением ветеранов, «Театр в детском саду» – показ спектакля для детей из соседнего детского сада и т. д.).

Проектирование событий позволяет построить целостный годовой цикл методической работы на основе традиционных ценностей российского общества. Это поможет каждому педагогу создать тематический творческий проект в своей группе и спроектировать работу с группой в целом, с подгруппами детей, с каждым ребенком.

### **Организация предметно-пространственной среды**

Предметно-пространственная среда (далее – ППС) отражает федеральную, региональную специфику, а также специфику МАОУ и включает:

- оформление помещений;
- оборудование;
- игрушки.

ППС отражает ценности, на которых строится программа воспитания, способствовать их принятию и раскрытию ребенком.

Среда включает знаки и символы государства, региона, города и организации.

Среда отражает региональные, этнографические, конфессиональные и другие особенности социокультурных условий.

Среда должна быть экологичной, природосообразной и безопасной.

Среда обеспечивает ребенку возможность общения, игры и совместной деятельности. Отражает ценность семьи, людей разных поколений, радость общения с семьей.

Среда обеспечивает ребенку возможность познавательного развития, экспериментирования, освоения новых технологий, раскрывает красоту знаний, необходимость научного познания, формирует научную картину мира.

Среда обеспечивает ребенку возможность посильного труда, а также отражает ценности труда в жизни человека и государства (портреты членов семей воспитанников, героев труда, представителей профессий и пр.) Результаты труда ребенка могут быть отражены и сохранены в среде.

Среда обеспечивает ребенку возможности для укрепления здоровья, раскрывает смысл здорового образа жизни, физической культуры и спорта.

Среда предоставляет ребенку возможность погружения в культуру России, знакомства

с особенностями региональной культурной традиции. Вся среда дошкольной организации должна быть гармоничной и эстетически привлекательной.

Игрушки, материалы и оборудование соответствуют возрастным задачам воспитания детей дошкольного возраста.

### **Особые требования к условиям, обеспечивающим достижение планируемых личностных результатов в работе с особыми категориями детей**

Инклюзия (дословно – «включение») – это готовность образовательной системы принять любого ребенка независимо от его индивидуальных особенностей (психофизиологических, социальных, психологических, этнокультурных, национальных, религиозных и др.) и обеспечить ему оптимальную социальную ситуацию развития.

Инклюзия является ценностной основой уклада МАОУ и основанием для проектирования воспитывающих сред, деятельности и событий.

**На уровне уклада:** инклюзивное образование – это норма для воспитания, реализующая такие социокультурные ценности, как забота, принятие, взаимоуважение, взаимопомощь, совместность, сопричастность, социальная ответственность. Эти ценности разделяются всеми участниками образовательных отношений.

**На уровне воспитывающих сред:** ППС строится как максимально доступная для детей

с ОВЗ; событийная воспитывающая среда МАОУ обеспечивает возможность включения каждого ребенка в различные формы жизни детского сообщества; рукотворная воспитывающая среда обеспечивает возможность демонстрации уникальности достижений каждого ребенка.

**На уровне общности:** формируются условия освоения социальных ролей, ответственности и самостоятельности, сопричастности к реализации целей и смыслов сообщества, приобретается опыт развития отношений между детьми, родителями, воспитателями. Детская и детско-взрослая общность в инклюзивном образовании развиваются на принципах заботы, взаимоуважения и сотрудничества в совместной деятельности.

**На уровне деятельностей:** педагогическое проектирование совместной деятельности

в разновозрастных группах, в малых группах детей, в детско-родительских группах обеспечивает условия освоения доступных навыков, формирует опыт работы в команде, развивает активность и ответственность каждого ребенка в социальной ситуации его развития.

**На уровне событий:** проектирование педагогами ритмов жизни, праздников и общих дел с учетом специфики социальной и культурной ситуации развития каждого ребенка обеспечивает возможность участия каждого в жизни и событиях группы, формирует личностный опыт, развивает самооценку и уверенность ребенка в своих силах. Событийная организация обеспечивает переживание ребенком опыта самостоятельности, счастья и свободы в коллективе детей и взрослых.

Основными условиями реализации Программы воспитания в МАОУ, реализующей инклюзивное образование, являются:

- 1) полноценное проживание ребенком всех этапов детства (раннего и дошкольного возраста), обогащение (амплификация) детского развития;
- 2) построение воспитательной деятельности с учетом индивидуальных особенностей каждого ребенка, при котором сам ребенок становится активным субъектом воспитания;
- 3) содействие и сотрудничество детей и взрослых, признание ребенка полноценным участником (субъектом) образовательных отношений;
- 4) формирование и поддержка инициативы детей в различных видах детской деятельности;
- 5) активное привлечение ближайшего социального окружения к воспитанию ребенка.

Задачами воспитания детей с ОВЗ в условиях МАОУ являются:

- 1) формирование общей культуры личности детей, развитие их социальных, нравственных, эстетических, интеллектуальных, физических качеств, инициативности, самостоятельности и ответственности;
- 2) формирование доброжелательного отношения к детям с ОВЗ и их семьям со стороны всех участников образовательных отношений;
- 3) обеспечение психолого-педагогической поддержки семье ребенка с особенностями в развитии и содействие повышению уровня педагогической компетентности родителей;
- 4) обеспечение эмоционально-положительного взаимодействия детей с окружающими в целях их успешной адаптации и интеграции в общество;
- 5) расширение у детей с различными нарушениями развития знаний и представлений об окружающем мире;
- 6) взаимодействие с семьей для обеспечения полноценного развития детей с ОВЗ;
- 7) охрана и укрепление физического и психического здоровья детей, в том числе их эмоционального благополучия;

8) объединение обучения и воспитания в целостный образовательный процесс на основе духовно-нравственных и социокультурных ценностей и принятых в обществе правил и норм поведения в интересах человека, семьи, общества.

### **Примерный календарный план воспитательной работы**

На основе рабочей программы воспитания составляет **примерный календарный план воспитательной работы**.

Примерный план воспитательной работы строится на основе базовых ценностей по следующим этапам:

погружение-знакомство, которое реализуется в различных формах (чтение, просмотр, экскурсии и пр.);

разработка коллективного проекта, в рамках которого создаются творческие продукты;

организация события, которое формирует ценности.

Данная последовательность является циклом, который при необходимости может повторяться в расширенном, углубленном и соответствующем возрасту варианте неограниченное количество раз.

Данный цикл является примерным. На практике цикл может начинаться с яркого события, после которого будет разворачиваться погружение и приобщение к культурному содержанию на основе ценности.

События, формы и методы работы по решению воспитательных задач могут быть интегративными.

Каждый воспитатель разрабатывает конкретные формы реализации воспитательного цикла. В ходе разработки определены цель и алгоритм действия взрослых, а также задачи и виды деятельности детей в каждой из форм работы.

В течение всего года воспитатель осуществляет *педагогическую диагностику* на основе наблюдения за поведением детей. В фокусе педагогической диагностики находится понимание ребенком смысла конкретной ценности и ее проявление в его поведении

#### **2.3.5 Программа коррекционно-развивающей работы**

Коррекционно-развивающая работа в МАОУ представляет собой комплекс мер по психолого-педагогическому сопровождению, включающий психолого-педагогическое обследование воспитанников, проведение индивидуальных и групповых коррекционно-развивающих занятий, а также мониторинг динамики их развития.

##### ***Цель программы:***

Программа коррекционно-развивающей работы в МАОУ (далее – Программа КРР) в соответствии с требованиями ФГОС ДО направлена на выявление и удовлетворение особых (индивидуальных) образовательных потребностей воспитанников дошкольного возраста.

##### ***Задачи программы:***

определение особых (индивидуальных) образовательных потребностей воспитанников, в том числе с трудностями освоения федеральной образовательной программы и социализации в ДОО.

своевременное выявление детей с трудностями адаптации, обусловленными различными причинами;

осуществление индивидуально ориентированной психолого-педагогической помощи воспитанникам с учетом особенностей психического и (или) физического развития, индивидуальных возможностей и потребностей в соответствии с рекомендациями психолого-педагогического консилиума образовательной организации (ППк);

оказание родителям (законным представителям) обучающихся консультативной психолого-педагогической помощи по вопросам развития и воспитания детей дошкольного возраста.

#### ***Форма реализации программы КРР***

Коррекционно-развивающая работа в МАОУ реализуется в форме фронтальных, подгрупповых или индивидуальных коррекционно-развивающих занятий. Выбор конкретной программы коррекционно-развивающих занятий, их количественное соотношение определяется образовательной организацией самостоятельно, исходя из психофизических особенностей и особых образовательных потребностей обучающихся.

Содержание коррекционно-развивающей работы для каждого обучающегося определяется с учетом его особых образовательных потребностей на основе рекомендаций психолого-педагогического консилиума образовательной организации.

#### ***Программа КРР МАОУ включает:***

план диагностических и коррекционно-развивающих мероприятий;

рабочие программы коррекционно развивающей работы с детьми с разными образовательными потребностями и разными стартовыми условиями освоения образовательной программы.

#### ***Содержание коррекционно-развивающей работы***

##### ***Диагностическая работа включает:***

своевременное выявление детей, нуждающихся в специализированной помощи и психолого-педагогическом сопровождении;

раннюю (с первых дней пребывания обучающегося в образовательной организации) диагностику отклонений в развитии и анализ причин трудностей адаптации;

комплексный сбор сведений об обучающемся на основании диагностической информации от специалистов разного профиля;

определение уровня актуального и зоны ближайшего развития обучающегося с ОВЗ,

с трудностями в обучении и социализации, выявление его резервных возможностей;

изучение уровня общего и речевого развития обучающихся (с учетом особенностей нозологической группы), возможностей вербальной и невербальной коммуникации со сверстниками и взрослыми;

изучение развития эмоционально-волевой сферы и личностных особенностей обучающихся;

изучение индивидуальных образовательных и социально-коммуникативных потребностей обучающихся;

изучение социальной ситуации развития и условий семейного воспитания ребенка;

изучение адаптивных возможностей и уровня адаптации обучающегося;

*по одаренности*

*по девиации*

##### ***Коррекционно-развивающая работа включает:***

выбор оптимальных для развития обучающегося коррекционно-развивающих программ/методик психолого-педагогического сопровождения в соответствии с его особыми (индивидуальными) образовательными потребностями;

организацию и проведение специалистами индивидуальных и групповых коррекционно-развивающих занятий, необходимых для преодоления нарушений поведения и развития, трудностей в освоении образовательной программы и социализации;

коррекцию и развитие высших психических функций;

развитие эмоционально-волевой и личностной сферы обучающегося и психокоррекцию его поведения;

развитие коммуникативной компетентности обучающихся, их социального и эмоционального интеллекта;

коррекцию и развитие психомоторной сферы, координации и регуляции движений;

*по одаренности*

*по девиациям*

*Консультативная работа включает:*

разработку совместных рекомендаций по основным направлениям работы с обучающимися с трудностями в обучении и социализации, единых для всех участников образовательных отношений;

консультирование специалистами педагогов по выбору индивидуально ориентированных методов и приемов работы с обучающимся;

консультативную помощь семье в вопросах выбора стратегии воспитания и приемов коррекционно-развивающей работы с ребенком.

*Информационно-просветительская работа предусматривает:*

различные формы просветительской деятельности (лекции, беседы, информационные стенды, печатные материалы, электронные ресурсы), направленные на разъяснение участникам образовательных отношений — обучающимся (как имеющим, так и не имеющим недостатки в развитии), их родителям (законным представителям), педагогическим работникам — вопросам, связанных с особенностями образовательного процесса и психолого-педагогического сопровождения обучающихся, в том числе с ОВЗ, трудностями в обучении и социализации;

проведение тематических выступлений, онлайн-консультаций для педагогов и родителей по разъяснению индивидуально-типологических особенностей различных категорий обучающихся, в том числе с ОВЗ, трудностями в обучении и социализации.

### ***Особенности реализации Программы КРР с воспитанниками с ОВЗ***

Программа КРР с обучающимися с ОВЗ предусматривает предупреждение вторичных биологических и социальных отклонений в развитии, затрудняющих образование и социализацию обучающихся, коррекцию нарушений психического и физического развития средствами коррекционной педагогики, специальной психологии и медицины; формирование у обучающихся механизмов компенсации дефицитарных функций, не поддающихся коррекции, в том числе с использованием ассистивных технологий.

Коррекционная работа с обучающимися с ОВЗ разных нозологических групп осуществляется в соответствии с Федеральной основной адаптивной программой ДО (далее – Адаптивная программа).

### ***Особенности и задачи реализации Программы КРР с воспитанниками целевых групп***

Педагог-психолог МАОУ осуществляет деятельность в пределах своей профессиональной компетентности, работая с детьми, имеющими разные уровни психического развития.

**Цель программы** создать каждому ребенку в детском саду возможность для развития способностей, творческой самореализации, определение основных направлений психологического сопровождения реализации образовательных инициатив для обеспечения полноценного формирования интегративных качеств дошкольников, в том числе общей культуры, развитие физических, интеллектуальных и личностных качеств с приоритетным направлением: познавательное и речевое развитие; предпосылок учебной деятельности, обеспечивающих социальную успешность, сохранение и укрепление здоровья детей дошкольного возраста, коррекцию недостатков в их психическом развитии.

Данная цель конкретизируется в следующих **задачах**:

- охрану и укрепление психического здоровья детей, в том числе их эмоционального благополучия;
- создание благоприятных условий развития детей в соответствии с их возрастными и индивидуальными особенностями и склонностями, развития способностей и творческого потенциала каждого ребёнка как субъекта отношений с самим собой, другими детьми, взрослыми и миром;
- обеспечение психолого-педагогической поддержки семьи и повышения компетентности родителей (законных представителей) в вопросах развития и образования, охраны и укрепления здоровья детей.
- предупреждение возникновения проблем развития ребенка;
- оказание помощи (содействие) ребенку в решении актуальных задач развития, обучения и социализации;
- обеспечение психологического сопровождения разработки и реализации образовательных программ и развития МАОУ в целом.

Психологическое сопровождение рассматривается как стратегия работы педагога-психолога МАОУ, направленная на создание социально-психологических условий для успешного развития и обучения каждого ребенка.

Задачи психологического сопровождения конкретизируются в зависимости от возраста детей, уровня их развития.

Важным в образовательном процессе МАОУ является осуществление коррекционной работы, которая направлена на своевременное выявление и устранение нарушений речевого и личностного развития дошкольников.

С целью осуществления коррекционной работы на базе МАОУ функционирует логопедический пункт, который обеспечивает индивидуализированный и системный подход к коррекции речевых нарушений.

#### **Задачи логопедического пункта**

- своевременное выявление воспитанников с нарушениями речи;
- осуществление необходимой коррекции и компенсации речевых нарушений у детей дошкольного возраста;
- оказание консультативной помощи в осуществлении коррекционной работы с детьми педагогам, родителям (законным представителям) обучающихся. Повышение педагогической компетентности родителей (законных представителей) в вопросах развития и воспитания детей, имеющих речевые нарушения.
- воспитание стремления детей преодолеть недостатки речи, сохранить эмоциональное благополучие в своей адаптивной среде;
- совершенствование методов логопедической работы в соответствии с возможностями, потребностями и интересами обучающихся.

Учебный год начинается с входной диагностики в начале сентября и заканчивается итоговой диагностикой в конце мая. Результаты фиксируются в журнале обследования речи, что

позволяет провести мониторинг речевого развития воспитанников. По итогам первичной диагностики выявляются дети с речевыми нарушениями, нуждающиеся в коррекционной работе. На каждого ребенка, зачисленного на логопедический пункт, заполняется речевая карта и составляется индивидуальный маршрут коррекции.

На логопедический пункт зачисляются дети старших и подготовительных групп с такими нарушениями как ФНР, ФФНР. Дети с тяжелыми нарушениями речи, такими как общее недоразвитие речи, направляются на ПМПК.

Коррекционно-логопедическая работа с детьми, имеющими нарушения речи, проводится по следующим направлениям:

- Развитие просодической стороны речи
- Создание необходимой артикуляционной базы для постановки звуков
- Коррекция произносительной стороны речи: постановка и автоматизация

звуков в речи

- Развитие фонематических процессов
- Расширение активного словаря
- Развитие грамматического строя речи
- Развитие связной речи
- Подготовка к обучению грамоте
- Развитие общей и мелкой моторики
- Развитие психических функций.

Важно, чтобы индивидуальная коррекционная работа включала именно те направления, которые соответствуют структуре речевого нарушения ребенка. Учитель-логопед на занятиях уделяет особое внимание коррекции звукопроизношения, но если у ребёнка недостаточно развиты грамматический строй, словарь, связная речь, то совершенствование этих сторон речи включаются в план работы.

Коррекционные занятия с детьми проводятся в индивидуальной форме, иногда дети со схожими нарушениями, задачами и этапами коррекции объединяются в подгруппы по 2-3 человека. На каждого ребенка, посещающего логопедический пункт, ведется индивидуальная тетрадь, в которой фиксируются все этапы коррекции и упражнения для домашнего закрепления. На протяжении учебного года учитель-логопед проводит консультативно-практические мероприятия для родителей детей МАОУ.

Учитель-логопед осуществляет тесную взаимосвязь со всеми участниками образовательного процесса (воспитателями, специалистами МАОУ). Знакомит воспитателей и специалистов с итогами диагностики детей группы, информирует о задачах обучения, о профилактике речевых нарушений, участвует в подборе речевого материала в соответствии с речевыми возможностями детей, проводит мастер-классы и консультации.

### **2.3.6 ЧАСТЬ ПРОГРАММЫ, ФОРМИРУЕМАЯ УЧАСТНИКАМИ ОБРАЗОВАТЕЛЬНЫХ ОТНОШЕНИЙ**

При выборе парциальных программ коллектив МАОУ учитывал образовательные потребности, интересы и мотивы детей, членов их семей и педагогов и ориентировался на направленность групп

Образовательная область «Художественно-эстетическое развитие» (музыкальная деятельность) составлена с учетом *программы «Ладушки», авторы И. М. Каплунова и И. А. Новоскольцева*. Она является модифицированной и имеет художественноэстетическую направленность. Эта программа подразумевает всестороннее музыкальное воспитание и образование без углубления в какой-либо раздел. Программа предназначена для работы с детьми старшего, среднего и младшего дошкольного возраста.



Образовательную область «Физическое развитие» расширяет и частично заменяет ***Оздоровительно-развивающая программа «Са-Фи-Дансе» Фирилёва Ж.Е., Сайкина Е.Г.*** по танцевально-игровой гимнастике направлена на всестороннее, гармоничное развитие детей дошкольного возраста и рассчитана на четыре года обучения — от трех до семи лет.

Все разделы программы объединяет игровой метод проведения занятий. Так, в танцевально-ритмическую гимнастику входят разделы: игроритмика, игрогимнастика и игротанец. Нетрадиционные виды упражнений представлены: игропластикой, пальчиковой гимнастикой, игровым самомассажем, музыкально-подвижными играми и играми-путешествиями. Раздел креативной гимнастики включает: музыкально-творческие игры и специальные задания.

Игровой метод придает учебно-воспитательному процессу привлекательную форму, облегчает процесс запоминания и освоение упражнений, повышает эмоциональный фон занятий, способствует развитию мышления, воображения и творческих способностей ребенка.

**Основной целью программы «Са-Фи-Дансе»** является содействие всестороннему развитию личности дошкольника средствами танцевально-игровой гимнастики.

Предполагается, что освоение основных разделов программы поможет естественному развитию организма ребенка, морфологическому и функциональному совершенствованию его отдельных органов и систем. Обучение по программе «Са-Фи-Дансе» создает необходимый двигательный режим, положительный психологический настрой, хороший уровень занятий. Все это способствует укреплению здоровья ребенка, его физическому и умственному развитию.

В то же время немаловажным является вооружение специалистов дошкольных учреждений нестандартной оздоровительно-развивающей программой по физическому воспитанию ребенка и подготовке его к обучению в общеобразовательной школе.

***Парциальная образовательная программа математического развития «Игралочка», «Раз ступенька, два ступенька» под редакцией Л.Г Петерсон, Е.Е.Кочемасовой (далее программа «Игралочка», «Раз ступенька, два ступенька»)***

Приоритетными задачами в программе «Игралочка», «Раз ступенька, два ступенька» являются развитие:

- логико – математических представлений (элементарных представлений о математических свойствах и отношениях предметов, величинах, числах, геометрических формах, зависимостях и закономерностях);

- мыслительных операций и логических способов познания математических свойств и отношений (анализ, синтез, сравнение, обобщение, классификация, абстрагирование, аналогия);

и отношений (обследование, группировка, упорядочение, разбиение);

- любознательности, активности и инициативности в различных видах деятельности (познавательной – исследовательской деятельности, игре, общении и др.)

- находчивости, смекалки, сообразительности, стремления к поиску нестандартных решений задач; вариативного мышления, воображения, творческих способностей;

- мелкой моторики;

с математическими способами познания действительности (счёт, измерение, простейшие вычисления)

### **III. ОРГАНИЗАЦИОННЫЙ РАЗДЕЛ**

Данный раздел программы оценивает все выше написанное с точки зрения реальности исполнения, так как для реализации любой идеи нужны определенные ресурсы, другими словами для достижения реального результата необходимо создание определенных условий:

#### ***Организационные***

- Неформальная работа Управляющего совета МАОУ
- Активизация педагогов в работе органов самоуправления: участие в разработке проектов, договоров, локальных актов
- Создание творческих групп
- Организация системы дополнительного образования
- Создание системы партнерского взаимодействия с родителями

#### ***Кадровые***

- Внедрение здоровьесберегающих технологий в организацию воспитательнообразовательного и коррекционно-развивающего процессов
- Систематические инструктажи и зачеты по ТБ и санминимуму
- Обучение управляющей и управляемой системы на курсах повышения квалификации по проблемам
- Интеллектуального и творческого развития, социально-нравственного, нравственно-патриотического воспитания
- Повышение квалификации посредством аттестации педагогов и руководителей
- Педагогика сотрудничества с родителями. Самоанализ и самооценка педагогической деятельности

#### ***Научно-методические***

- Обеспечение образовательного процесса трудами деятелей педагогической и психологической науки по вопросам нравственного патриотического и семейного воспитания, интеллектуального и творческого развития детей
- Наличие информационного банка данных о ходе инновационных направлений в системе дошкольного образования в области социализации и развитии детей и педагогической пропаганды родителей
- Представление педагогами возрастных групп инновационных направлений в процессе воспитания, обучения и развития детей на заседании Педагогического совета
- Корректировка стиля личностно ориентированного взаимодействия в модели педагог – ребенок – родитель
- Разработка рекомендаций для родителей по вопросам воспитания, обучения и развития детей с учетом их природосообразности.

#### ***Материально-технические***

- Наличие и исправность медицинского, спортивно-игрового и санитарно-технического оборудования и инвентаря
- Оснащение предметно – развивающей среды полифункциональным оборудованием
- Оснащение музыкального зала оборудованием
- Оснащение образовательного процесса наглядно демонстрационным и раздаточным материалами, наличие материала для выполнения индивидуальных заданий на занятиях и в самостоятельных видах деятельности
- Оснащение образовательного процесса современными средствами обучения

- Оснащение образовательного процесса мультимедийным оборудованием.
- Подключение к интернету.
- **Финансовые**
- Условия реализации образовательной программы дошкольного образования.
- Финансирование статей питания, оздоровления и физического развития детей в соответствии с бюджетным планированием
- Финансирование приобретения недостающего оборудования
- Осуществление мониторинга расходования средств и рационального использования различных ресурсов
- Регулярные денежные вознаграждения за успешные показатели в деятельности членов коллектива
- **Мотивационные**
- Предоставление возможности педагогам выступления на заседаниях Педагогического совета по инновационным направлениям в вопросах нравственного, патриотического воспитания детей, обучения родителей
- Удовлетворение потребности педагогов в повышении профессиональной квалификации
- Психологический комфорт пребывания детей и взрослых в образовательном пространстве МАОУ
- Развитие процесса взаимодействия в системе «Детский сад – школа» с целью мотивации педагогов по подготовке детей к систематическому обучению в школе
- Обучение родителей по разделам образовательной программы с целью создания потребности обучения ребенка в домашних условиях
- **Нормативно – правовые**
- Наличие лицензии на право ведения образовательной деятельности
- Наличие лицензии на право ведения медицинской деятельности
- Заключение аттестационной комиссии о присвоении МАОУ соответствующей категории
- Наличие договора между администрацией МАОУ и Учредителями
- Наличие договоров о совместном взаимодействии с другими образовательными учреждениями
- Наличие локальных актов:
- Положения регламентирующие деятельность органов самоуправления и структурных единиц управляющей системы, правил внутреннего распорядка, должностных инструкций, приказов, распоряжений, протоколов производственных заседаний.

### **3.1. Психолого-педагогические условия реализации Программы**

Успешная реализация Программы обеспечивается следующими психолого-педагогическими условиями:

признание детства как уникального периода в становлении человека, понимание неповторимости личности каждого ребенка, принятие воспитанника таким, какой он есть, со всеми его индивидуальными проявлениями; проявление уважения к развивающейся личности, как высшей ценности, поддержка уверенности в собственных возможностях и способностях у каждого воспитанника;

обеспечение преемственности содержания и форм организации образовательного процесса в дошкольной образовательной организации, в том числе дошкольного и начального уровней образования (опора на опыт, накопленный на предыдущих этапах

развития, плавное изменение форм и методов образовательной работы, ориентация на стратегический приоритет непрерывного образования - формирование умения учиться);

учет специфики возрастного и индивидуального психофизического развития обучающихся (использование форм и методов, соответствующих возрастным особенностям детей; видов деятельности, специфических для каждого возрастного периода, социальной ситуации развития);

создание развивающей и эмоционально комфортной для ребенка образовательной среды, способствующей эмоционально-ценностному, социально-личностному, познавательному, эстетическому развитию ребенка и сохранению его индивидуальности, в которой ребенок реализует право на свободу выбора деятельности, партнера, средств и пр.;

построение образовательной деятельности на основе взаимодействия взрослых с детьми, ориентированного на интересы и возможности каждого ребенка и учитывающего социальную ситуацию его развития;

индивидуализация образования (в том числе поддержка ребенка, построение его образовательной траектории) и оптимизация работы с группой детей, основанные на результатах педагогической диагностики (мониторинга);

оказание ранней коррекционной помощи детям с ограниченными возможностями здоровья на основе специальных психолого-педагогических подходов, методов, способов общения и условий, способствующих получению дошкольного образования, социальному развитию этих детей, в том числе посредством организации инклюзивного образования;

совершенствование образовательной работы на основе результатов выявления запросов родительского и профессионального сообщества;

психологическая, педагогическая и методическая помощь и поддержка родителей (законных представителей) в вопросах обучения, воспитания и развития детей, охраны и укрепления их здоровья;

вовлечение родителей (законных представителей) в процесс реализации образовательной программы и построение отношений сотрудничества в соответствии с образовательными потребностями и возможностями семьи обучающихся;

формирование и развитие психолого-педагогической компетентности участников образовательного процесса;

непрерывное психолого-педагогическое сопровождение участников образовательных отношений в процессе реализации Программы в МАОУ, обеспечение вариативности его содержания, направлений и форм, согласно запросам родительского и профессионального сообществ;

взаимодействие с различными социальными институтами (сферы образования, культуры, физкультуры и спорта, другими социально-воспитательными субъектами открытой образовательной системы), использование форм и методов взаимодействия, востребованных современной педагогической практикой и семьей, участие всех сторон взаимодействия в совместной социально-значимой деятельности;

использование широких возможностей социальной среды, социума как дополнительного средства развития личности, совершенствования процесса ее социализации;

предоставление информации о Федеральной программе семье, заинтересованным лицам, вовлеченным в образовательную деятельность, а также широкой общественности;

обеспечение возможностей для обсуждения Федеральной программы, поиска, использования материалов, обеспечивающих ее реализацию, в том числе в информационной среде.

### **3.2. Кадровые условия реализации Программы**

Реализация Программы обеспечивается квалифицированными педагогическими работниками, наименование должностей которых соответствует «Номенклатуре должностей педагогических работников организаций, осуществляющих образовательную деятельность, должностей руководителей образовательных организаций», утвержденной Постановлением Правительства Российской Федерации от 21 февраля 2022 г. № 225.

Необходимым условием является непрерывное сопровождение Программы педагогическими и учебно-вспомогательными работниками в течение всего времени ее реализации в МАОУ.

Квалификация педагогических и учебно-вспомогательных работников соответствует квалификационным характеристикам, установленным в Едином квалификационном справочнике должностей руководителей, специалистов и служащих, раздел «Квалификационные характеристики должностей работников образования», утвержденном приказом Министерства здравоохранения и социального развития Российской Федерации от 26 августа 2010 г. № 761н.

МАОУ вправе применять сетевые формы реализации Программы или отдельных ее компонентов, в связи с чем может быть задействован кадровый состав других организаций, участвующих в сетевом взаимодействии с организацией, квалификация которого отвечает указанным выше требованиям.

Реализация образовательной программы дошкольного образования обеспечивается руководящими, педагогическими, учебно-вспомогательными, административно-хозяйственными работниками МАОУ, а также медицинскими и иными работниками, выполняющими вспомогательные функции. МАОУ самостоятельно устанавливает штатное расписание, осуществляет прием на работу работников, заключение с ними и расторжение трудовых договоров, распределение должностных обязанностей, создание условий и организацию методического и психологического сопровождения педагогических работников. Руководитель организации вправе заключать договора гражданско-правового характера и совершать иные действия в рамках своих полномочий.

В целях эффективной реализации Программы МАОУ создаёт условия для профессионального развития педагогических и руководящих кадров, в т.ч. реализации права педагогических работников на получение дополнительного профессионального образования не реже одного раза в три года за счет средств МАОУ.

### **3.3 Особенности организации развивающей предметно-пространственной среды**

Основой реализации Образовательной программы является развивающая предметная среда детства, необходимая для развития всех специфических детских видов деятельности. В МАОУ она оборудована так, чтобы обеспечить полноценное физическое, эстетическое, умственное и социальное развитие ребенка. Сюда относятся природные средства и объекты, физкультурно-игровое и спортивное оборудование в помещении и на участке, предметно-игровая среда, музыкально-театральная, предметно-развивающая среда для ОД

Развивающая предметно-пространственная среда групповых помещений предусматривает создание условий для упражнений в практической деятельности, сенсорного развития, развития речи, математических представлений, знакомство с окружающим миром, природой, основами естественных наук. Игры, занятия, упражнения с сенсорным дидактическим материалом способствуют развитию у детей зрительно-различительного восприятия размеров, форм, цвета, распознаванию звуков, математическому развитию и развитию речи.

**Развивающая предметно-пространственная** среда обеспечивает максимальную реализацию образовательного потенциала пространства МАОУ, группы и участка, материалов, оборудования и инвентаря для развития детей дошкольного возраста в соответствии с особенностями каждого возрастного этапа, охраны и укрепления их здоровья, возможность общения и совместной деятельности детей (в том числе детей разного возраста) и взрослых, двигательной активности детей, а также возможности для уединения.

Развивающая предметно-пространственная среда обеспечивает реализацию различных образовательных программ;

учет национально-культурных, климатических условий, в которых осуществляется образовательная деятельность; учет возрастных особенностей детей.

Развивающая предметно-пространственная среда построена на следующих принципах:

- 1) насыщенность;
- 2) трансформируемость;
- 3) полифункциональность;
- 4) вариативной;
- 5) доступность;
- 6) безопасность.

Насыщенность среды соответствует возрастным возможностям детей и содержанию Программы.

Образовательное пространство оснащено средствами обучения и воспитания, соответствующими материалами, игровым, спортивным, оздоровительным оборудованием, инвентарем, которые обеспечивают:

- игровую, познавательную, исследовательскую и творческую активность всех воспитанников, экспериментирование с доступными детям материалами (в том числе с песком и водой);
- двигательную активность, в том числе развитие крупной и мелкой моторики, участие в подвижных играх и соревнованиях;
- эмоциональное благополучие детей во взаимодействии с предметно-пространственным окружением;
- возможность самовыражения детей.

Для детей раннего возраста образовательное пространство предоставляет необходимые и достаточные возможности для движения, предметной и игровой деятельности с разными материалами.

*Трансформируемость* пространства дает возможность изменений предметно-пространственной среды в зависимости от образовательной ситуации, в том числе от меняющихся интересов и возможностей детей;

*Полифункциональность* материалов позволяет разнообразно использовать различные составляющие предметной среды: детскую мебель, маты, мягкие модули, ширмы, природные материалы, пригодные в разных видах детской активности (в том числе в качестве предметов-заместителей в детской игре).

*Вариативность* среды позволяет создать различные пространства (для игры, конструирования, уединения и пр.), а также разнообразный материал, игры, игрушки и оборудование, обеспечивают свободный выбор детей.

Игровой материал периодически сменяется, что стимулирует игровую, двигательную, познавательную и исследовательскую активность детей.



*Доступность* среды создает условия для свободного доступа детей к играм, игрушкам, материалам, пособиям, обеспечивающим все основные виды детской активности; исправность и сохранность материалов и оборудования.

*Безопасность* предметно-пространственной среды обеспечивает соответствие всех ее элементов требованиям по надежности и безопасности их использования

Групповые помещения визуально разделены на три зоны: рабочую спокойную, активную.

Предметно – пространственная среда в МАОУ соответствует требованиям ФГОС ДО и построена в каждой возрастной группе, учитывая образовательные области ОП и детские виды деятельности согласно следующих принципов:

***Общие принципы размещения материалов в групповом помещении  
( младшие группы и раннего возраста)***

<b>Материалы и оборудование</b>	<b>Общие принципы размещения материалов в групповом помещении</b>
<b>Игровая деятельность</b>	<ul style="list-style-type: none"><li>▪ Для игры детей 2-3 лет, все еще значительно зависящих от внешней обстановки, необходимы наборы (комплексы) игрового материала, в которых представлены все типы сюжетообразующих игрушек (персонажи, предметы оперирования, маркеры пространства).</li><li>▪ В пространстве групповых помещений достаточно иметь 3-4 таких целостных комплекса (традиционно в дошкольной педагогике их называют тематическими зонами). Это комплексы материалов (и часть пространства) для развертывания бытовой тематики: 1) шкафчик с посудой, кухонная плита и несколько кукол на стульчиках вокруг стола; 2) пара кукольных кроватей, шкафчик с "постельными принадлежностями", диванчик, на котором могут сидеть и куклы, и дети. Еще один тематический комплекс: домик-теремок — ширма, со скамеечкой или модулями внутри, где могут "жить" мягкие игрушки-звери, прятаться и устраивать свой "дом" дети; здесь же может развертываться игра взрослого с детьми по мотивам простых сказок. И наконец, тематический комплекс для разнообразных "поездок": автобус-каркас с модулями сидениями внутри и рулем на фасадной секции.</li><li>▪ Остальные игровые материалы размещаются в низких стеллажах, передвижных ящиках на колесиках, пластмассовых емкостях,двигающихся в нижние открытые полки шкафов и т.п. Все материалы, находящиеся в поле зрения, должны быть доступны детям.</li><li>▪ По мере взросления детей, т.е. к концу года можно делать наборы сюжетообразующего материала более мобильными, Воспитатель предлагает детям перемещать маркеры игрового пространства (чтобы не мешать другим играющим), соединять их по смыслу сюжета, т.е. постепенно направляет детей на частичную реорганизацию обстановки.</li></ul>

<p><b>Продуктивная деятельность</b></p>	<ul style="list-style-type: none"> <li>▪ Все материалы для свободной самостоятельной деятельности должны быть доступны детям</li> <li>▪ Постройки детей из строительного материала и конструкции сохраняются до тех пор, пока не будут разрушены или разобраны самими детьми. Рисунками и поделками дети имеют право распорядиться сами – забрать домой или использовать в игре, поместить на выставку.</li> <li>▪ Все материалы и пособия должны иметь постоянное место.</li> <li>▪ Малыши не умеют взаимодействовать и предпочитают игры рядом, но не вместе; поэтому надо размещать строительный материал в нескольких местах группы.</li> <li>▪ Напольный строительный материал требует много места, поэтому его лучше поместить отдельно на низко расположенных навесных полках и рядом постелить ковер, дорожку.</li> <li>▪ Мелкий строительный материал можно насыпать в корзины, ящики или коробки.</li> <li>▪ Конструкторы размещаются на столах в открытых коробках и деревянных ящиках.</li> <li>▪ По окончании работы надо побуждать детей к совместной уборке материала, раскладывая его по цвету и форме.</li> </ul>
<p><b>Познавательноисследовательская деятельность</b></p>	<p>Размещение материала для познавательно-исследовательской деятельности должно быть мозаичным, в нескольких спокойных местах группового помещения, чтобы дети не мешали друг другу. Часть объектов для исследования в действии может быть стационарно расположена на специальном дидактическом столе (или паре обычных столиков, приспособленных для этой цели). Остальные объекты для исследования и</p>
<p><b>Материалы и оборудование</b></p>	<p><b>Общие принципы размещения материалов в групповом помещении</b></p>
	<p>образно-символический материал воспитатель располагает в поле зрения детей непосредственно перед началом их свободной деятельности. Целесообразно разделить весь материал на несколько функционально равнозначных комплектов и периодически в течение года менять их, чтобы вызывать волны интереса детей к новым или немного "подзабытым" материалам.</p>



<b>Двигательная активность</b>	<p>Физкультурные пособия важно разместить таким образом, чтобы они способствовали проявлению двигательной активности детей. Так, рядом с кукольным уголком можно поставить игрушки-двигатели (машины, тележки). Крупное физкультурное оборудование требует много места, поэтому его лучше расставить вдоль одной свободной стены.</p> <p>Педагогам следует помнить, что у малышей быстро падает интерес к одному и тому же пособию. Поэтому все имеющиеся пособия нежелательно держать в групповой комнате. Лучше вносить их постепенно, чередуя их. Мелкие пособия следует держать в открытых ящиках так, чтобы дети могли свободно ими пользоваться.</p> <p>Для хранения физкультурных пособий в групповых комнатах может быть использована секционная мебель с выдвигаемыми ящиками или тележка "Физкультурный уголок". У детей второй младшей группы быстро падает интерес к одному и тому же пособию, поэтому советуем постоянно его обновлять (перестановка его с одного места на другое, внесение нового пособия и т. д.).</p> <p>Крупное оборудование требует много места, поэтому его лучше расставить вдоль стен.</p> <p>Мелкое физкультурное оборудование (массажные мячи, шарики, резиновые кольца и др.) следует держать в корзинах или открытых ящиках таким образом, чтобы дети могли им свободно пользоваться.</p>
--------------------------------	------------------------------------------------------------------------------------------------------------------------------------------------------------------------------------------------------------------------------------------------------------------------------------------------------------------------------------------------------------------------------------------------------------------------------------------------------------------------------------------------------------------------------------------------------------------------------------------------------------------------------------------------------------------------------------------------------------------------------------------------------------------------------------------------------------------------------------------------------------------------------------------------------------------------------------------------------------------------------------------------------------------------------------------------------------------------------------------------------------------------------------------------------------------------------------------------------------------------------------------------------------------------------------------------------------------------------------

*Общие принципы размещения материалов в групповом помещении  
(средняя группа)*

<b>Материалы и оборудование</b>	<b>Общие принципы размещения материалов в групповом помещении</b>
<b>Игровая деятельность</b>	<p>В средней группе предметная игровая среда должна быть существенным образом (если не сказать — радикально) изменена, по сравнению с младшими группами. Постоянные сюжетообразующие наборы (тематические зоны) уступают место более гибким сочетаниям сюжетообразующих игрушек. Дети уже частично сами организуют среду под замысел.</p> <p>Тематические "зоны" редуцируются до ключевого маркера условного пространства, а "начинка" этого пространства (подходящие предметы оперирования, игрушки-персонажи) располагаются в стеллажах, полках, в непосредственной близости.</p> <p>Так, довольно подробно обставленная в младших группах "кухня" для крупных кукол, в этой возрастной группе уже должна быть представлена мобильной плитой/шкафчиком на колесах; кукольная "спальня" и "столовая" — одной кукольной кроватью, столиком и диванчиком, которые легко перемещаются; все остальное может быть достроено детьми из крупных полифункциональных материалов. Универсальная "водительская" зона также становится мобильной и представлена штурвалом или рулем на подставке, который легко переносится с места на место, или скамеечкой на колесах со съемным рулем. Пара низких (30-50 см.) пятичастных ширм (рам) обеспечивает "огораживание" любого</p>

	условного игрового пространства (дома, корабля и пр.). Трехчастная
--	--------------------------------------------------------------------

<b>Материалы и оборудование</b>	<b>Общие принципы размещения материалов в групповом помещении</b>
	ширма с раздвигающейся шторкой служит подвижным и универсальным заместителем "магазина", "кукольного театра" и т.п.
<b>Продуктивная деятельность</b>	<p>Строительный материал для свободной самостоятельной деятельности хранится в коробках, в которых он приобретен. Мелкие игрушки для игр со строительным материалом уже можно не расставлять на полках, а тоже убрать в коробки. Крупный строительный материал хранят в шкафах, на подвесных полках (в открытом виде).</p> <p>Обучение детей на занятиях рисованием и в процессе ежедневной, свободной деятельности желательно осуществлять за столами, которые поставлены в круг или буквой «П». За столами должно быть предусмотрено место и для воспитателя.</p> <p>Мы считаем, что такая подготовка рабочих мест отвечает особенностям возраста. Дети 4—5 лет еще остро нуждаются в своевременном участии взрослого (поддержка, помощь, совет). А школьный тип расстановки мебели психологически разъединяет детей друг с другом и ставит педагога в позицию учителя, а не доброго наставника, готового в любую минуту прийти на помощь ребенку.</p> <p>Столы накрываются клеенками, на них размещаются все имеющиеся ножницы, клей ПВА, бумага (белая, цветная, в клетку, в линейку, оберточная и т. п.).</p> <p>В начале года вместе с родителями дети изготавливают сумочку-пенал (на молнии, кнопках и т.п.). Эти сумочки раздаются детям, а кисти маркируются родителями.</p> <p>Баночки для промывания кистей (большая — 0,5 л — для промывания "почерному" и маленькая — 0,25 л — для ополаскивания) могут быть общими и вместе с наборами гуаши храниться в нижней части шкафа воспитателя, чтобы по окончании занятий дети могли убирать их на место.</p> <p>Наши наблюдения показали, что такой подход к хранению и использованию изобразительных материалов оказался чрезвычайно полезным, так как способствует организованности и формированию у каждого ребенка</p>

	<p>бережного отношения к материалам и чувства личной ответственности за их состояние.</p> <p>Детские работы вначале демонстрируются на стенде в группе, а после полного высыхания попадают в распоряжение детей. Они могут хранить их в индивидуальных папках, забрать домой или оставить в группе.</p>
<b>Познавательноисследовательская деятельность</b>	<p>Размещение материала должно быть принципиально иным, нежели в младших группах. Для объектов исследования в действии должен быть выделен рабочий стол, вокруг которого могут стоять или сидеть несколько детей (в этом возрасте очень важно обеспечить возможность работы в общем пространстве со сверстниками); рядом следует расположить полку (низкий стеллаж) с соответствующим материалом. Образносимволический и знаковый материалы компактно располагаются в коробках с условными метками-ярлычками на доступных детям полках шкафа, стеллажей. Этот материал дети могут свободно брать и располагаться с ним в удобных, спокойных местах группового помещения (индивидуально или со сверстниками).</p>
<b>Двигательная активность</b>	<p>В этой возрастной группе необходимо иметь "Физкультурный уголок" — тележку на колесах. В нем находятся короткие гимнастические палки, геометрические формы, массажные мячи, плоские обручи, кольца. "Физкультурный уголок" располагается в углу комнаты.</p> <p>Такие пособия, как мячи разных размеров, мячи-утяжелители, наборы (серсо, кегли, кольцеброс, шнуры), следует хранить в открытом виде в ящиках, которые располагаются вдоль стены.</p>
<b>Материалы и оборудование</b>	<p><b>Общие принципы размещения материалов в групповом помещении</b></p>
	<p>Гимнастические модули и мячи важно расположить у стен, где нет батарей.</p> <p>В средней группе хорошо иметь деревянную стенку (высота 150 см) для формирования правильной осанки, расположенную возле входной двери группы.</p> <p>С целью развития интереса у детей к разным видам упражнений с использованием пособий следует некоторые предметы и пособия хранить в кладовой комнате, что позволяет обновлять материал в группе.</p>

**Общие принципы размещения материалов в групповом помещении  
(старшая группа)**

<b>Материалы и оборудование</b>	<b>Общие принципы размещения материалов в групповом помещении</b>
<b>Игровая деятельность</b>	<p>В связи с тем, что игровые замыслы детей 5-7 лет весьма разнообразны, весь игровой материал должен быть размещен таким образом, чтобы дети могли легко подбирать игрушки, комбинировать их "под замыслы". <b>Стабильные тематические зоны полностью уступают место мобильному материалу — крупным универсальным маркерам пространства и полифункциональному материалу, которые легко перемещаются с места на место.</b></p> <p>В обслуживании игровых замыслов универсальные маркеры игрового пространства и полифункциональный материал приобретают наибольшее значение. Крупные и средние игрушки-персонажи как воображаемые партнеры ребенка уходят на второй план, поскольку все большее место в детской деятельности занимает совместная игра с партнерами-сверстниками. Функция сюжетообразования принадлежит разнообразным мелким фигуркам-персонажам в сочетании с мелкими маркерами пространства — макетами. В известном смысле мелкие фигурки-персонажи начинают выполнять функцию своеобразных предметов оперирования при развертывании детьми режиссерской игры. Сюжетообразующие наборы меняют свой масштаб — это игровые макеты с "насельниками" (тематическими наборами фигурок-персонажей) и сомасштабными им предметами оперирования ("прикладом").</p> <p>Универсальные игровые макеты располагаются в местах, легко доступных детям; они должны быть переносными (чтобы играть на столе, на полу, в любом удобном месте). Тематические наборы мелких фигурок-персонажей целесообразно размещать в коробках, поблизости от макетов (так, чтобы универсальный макет мог быть легко и быстро "населен", по желанию играющих).</p> <p>"Полные" сюжетообразующие наборы — макеты типа "лего" (замок, кукольный дом с персонажами и детальным мелким антуражем) могут быть предоставлены детям, но надо иметь в виду, что они в меньшей мере способствуют развертыванию творческой игры, нежели универсальные макеты, которые "населяются" и достраиваются по собственным замыслам детей.</p>
<b>Продуктивная деятельность</b>	<p>Педагогическая работа с детьми старшего дошкольного возраста организуется по 2-м основным направлениям:</p> <ul style="list-style-type: none"><li>▪ создание условий в группе для самостоятельной работы;</li><li>▪ факультативная, кружковая работа с детьми</li></ul> <p>Создание условий для самостоятельной работы включает: наличие различных материалов, удобное их расположение, подготовка места для работы (стол, застеленный клеенкой для работы с бумагой, место, оборудованное для шитья, стол-верстак для работы с деревом), подготовка</p>

Материалы и оборудование	Общие принципы размещения материалов в групповом помещении
	<p>необходимых инструментов, соответствующих размеру детской руки. Это, прежде всего, относится к молоткам, стамескам, ножам, ножницам и т.п. Они должны быть настоящими, со всеми рабочими качествами, чтобы ими можно было что-то действительно делать, а не имитировать труд. Плохой инструмент, не дает возможности ребенку получить результат и приносит только разочарование и раздражение.</p> <p>Все острые предметы (иглы, ножницы, ножи, крючки) должны убираться в закрывающиеся ящики. Во время работы детей с ними необходимо особое внимание педагога, обеспечение определенной техники безопасности. Так, если сформировать у детей правильный навык шитья — иглолка идет вверх и от себя — можно предоставить детям больше самостоятельности при работе с иглой.</p> <p>Дети данного возраста предпочитают чаще работать индивидуально, поэтому мест для занятий должно быть предусмотрено в 1,5 раза больше, чем количества детей в группе. Рабочие места для детей, занятых практической, продуктивной деятельностью должны быть хорошо освещены (находиться около окна или обеспечены дополнительными местным освещением).</p> <p>Для развития творчества детей в самостоятельной работе необходимо позаботиться о подборе различных образов: картинок, рисунков с изображением поделок, игрушек, вариантов оформления изделий, выкроек кукольной одежды, готовых изделий, сшитых или связанных взрослым, схем с изображением последовательности работы для изготовления разных поделок и т.п. Это дает детям возможность почерпнуть новые идеи для своей продуктивной деятельности, а также продолжить овладение умением работать по образцу, без которого невозможна трудовая деятельность.</p> <p>На верхней полке шкафа выделяется место для периодически меняющихся выставок (народное искусство, детские поделки, работы школьников, родителей, воспитателей и др.).</p> <p>На следующей помещаются материалы и оборудование для работы с бумагой и картоном (различные виды бумаги и картона, выкройки, краски, кисти, клей крахмальный, казеиновый, ПВА, карандаши, салфетки, ножницы и др.). Затем — все для работы с использованным материалом (различные коробки из-под пищевых продуктов, парфюмерии, шпагат, проволока в полихлорвиниловой оболочке, поролон, пенопласт и др.). Далее на полке располагается все необходимое для шитья (только в подготовительных к школе группах): одна — две швейные детские машинки; коробка с набором ниток, пуговиц, тесьмы, резинки; коробка с кусками различных видов тканей; альбом с образцами тканей; выкройки; шаблоны и</p>

	<p>др.</p> <p>Для работы с деревом в группе может быть оборудован уголок труда или выделено специальное помещение.</p> <p>Для конструирования в старших группах специального места не выделяют, а используют те же столы, за которыми дети занимаются, или любые свободные</p> <p>Мелкий строительный материал хранят в коробках. Крупный — убирают в закрытые шкафы и стеллажи. Пластины, как для настольного, так и для напольного строителей находятся здесь же. Мелкий материал складывают в коробки.</p>
<b>Познавательноисследовательская деятельность</b>	<p>Размещение материала в группах старшего дошкольного возраста примерно такое же, как в средних группах. Объекты для исследования в действии располагаются в специально выделенном уголке экспериментирования (с рабочим столом на несколько человек и полками или стеллажом). Наборы образно-символического материала помещаются</p>
<b>Материалы и оборудование</b>	<b>Общие принципы размещения материалов в групповом помещении</b>
	<p>компактно в коробках на открытых полках шкафа, стеллажах. Здесь же находится и иллюстрированная познавательная литература. Нормативнознаковый материал целесообразно расположить поблизости от магнитной или обычной доски, большого фланелеграфа. Необходимо широко использовать стены группового помещения для размещения больших карт, иллюстрированных таблиц и т.п.</p>
<b>Двигательная активность</b>	<p>Основной набор оборудования и пособий находится в физкультурном зале, так как разные виды занятий по физической культуре в основном проводятся в нем.</p> <p>Оборудование для спортивных игр желательно хранить в секционном шкафу или в закрытых ящиках</p> <p>Обручи, скакалки, шнуры советуем разместить на крюках одной свободной стены в группе.</p> <p>Физкультурное оборудование располагается в группе так, чтобы дети могли свободно подходить к нему и пользоваться им.</p>

**Общие принципы размещения материалов в групповом помещении (подготовительная к школе группа)**

<b>Материалы и оборудование</b>	<b>Общие принципы размещения материалов в групповом помещении</b>
<b>Игровая деятельность</b>	<p>В связи с тем, что игровые замыслы детей 5-7 лет весьма разнообразны, весь игровой материал должен быть размещен таким образом, чтобы дети могли легко подбирать игрушки, комбинировать их "под замыслы". Стабильные тематические зоны полностью уступают место мобильному материалу — крупным универсальным маркерам пространства и полифункциональному материалу, которые легко перемещаются с места на место.</p> <p>В обслуживании игровых замыслов универсальные маркеры игрового пространства и полифункциональный материал приобретают наибольшее значение. Крупные и средние игрушки-персонажи как воображаемые партнеры ребенка уходят на второй план, поскольку все большее место в детской деятельности занимает совместная игра с партнерами-сверстниками. Функция сюжетообразования принадлежит разнообразным мелким фигуркам-персонажам в сочетании с мелкими маркерами пространства — макетами. В известном смысле мелкие фигурки-персонажи начинают выполнять функцию своеобразных предметов оперирования при развертывании детьми режиссерской игры.</p> <p>Сюжетообразующие наборы меняют свой масштаб — это игровые макеты с "населенными" (тематическими наборами фигурок-персонажей) и сомасштабными им предметами оперирования ("прикладом").</p> <p>Универсальные игровые макеты располагаются в местах, легко доступных детям; они должны быть переносными (чтобы играть на столе, на полу, в любом удобном месте). Тематические наборы мелких фигурок-персонажей целесообразно размещать в коробках, поблизости от макетов (так, чтобы универсальный макет мог быть легко и быстро "населен", по желанию играющих).</p> <p>"Полные" сюжетообразующие наборы — макеты типа "лего" (замок, кукольный дом с персонажами и детальным мелким антуражем) могут быть предоставлены детям, но надо иметь в виду, что они в меньшей мере способствуют развертыванию творческой игры, нежели универсальные макеты, которые "населяются" и достраиваются по собственным замыслам детей.</p>



Материалы и оборудование	Общие принципы размещения материалов в групповом помещении
Продуктивная деятельность	<p>Педагогическая работа с детьми старшего дошкольного возраста организуется по 2-м основным направлениям:</p> <ul style="list-style-type: none"><li>▪ создание условий в группе для самостоятельной работы;</li><li>▪ факультативная, кружковая работа с детьми.</li></ul> <p>Создание условий для самостоятельной работы включает: наличие различных материалов, удобное их расположение, подготовка места для работы (стол, застеленный клеенкой для работы с бумагой, место, оборудованное для шитья, стол-верстак для работы с деревом), подготовка необходимых инструментов, соответствующих размеру детской руки. Это, прежде всего, относится к молоткам, стамескам, ножам, ножницам и т.п. Они должны быть настоящими, со всеми рабочими качествами, чтобы ими можно было что-то действительно делать, а не имитировать труд. Плохой инструмент, не дает возможности ребенку получить результат и приносит только разочарование и раздражение.</p> <p>Все острые предметы (иглы, ножницы, ножи, крючки) должны убираться в закрывающиеся ящики. Во время работы детей с ними необходимо особое внимание педагога, обеспечение определенной техники безопасности. Так, если сформировать у детей правильный навык шитья — иглолка идет вверх и от себя — можно предоставить детям больше самостоятельности при работе с иглой.</p> <p>Дети данного возраста предпочитают чаще работать индивидуально, поэтому мест для занятий должно быть предусмотрено в 1,5 раза больше, чем количества детей в группе. Рабочие места для детей, занятых практической, продуктивной деятельностью должны быть хорошо освещены (находиться около окна или обеспечены дополнительными местным освещением).</p> <p>Для развития творчества детей в самостоятельной работе необходимо позаботиться о подборе различных образов: картинок, рисунков с изображением поделок, игрушек, вариантов оформления изделий, выкроек кукольной одежды, готовых изделий, сшитых или связанных взрослым, схем с изображением последовательности работы для изготовления разных поделок и т.п. Это дает детям возможность почерпнуть новые идеи для своей продуктивной деятельности, а также продолжить овладение умением работать по образцу, без которого невозможна трудовая деятельность.</p> <p>На верхней полке шкафа выделяется место для периодически меняющихся выставок (народное искусство, детские поделки, работы школьников, родителей, воспитателей и др.).</p> <p>На следующей помещаются материалы и оборудование для работы с бумагой и картоном (различные виды бумаги и картона, выкройки, краски, кисти, клей крахмальный,</p>



	<p>казеиновый, ПВА, карандаши, салфетки, ножницы и др.). Затем — все для работы с использованным материалом (различные коробки из-под пищевых продуктов, парфюмерии, шпагат, проволока в полихлорвиниловой оболочке, поролон, пенопласт и др.). Далее на полке располагается все необходимое для шитья (только в подготовительных к школе группах): одна — две швейные детские машинки; коробка с набором ниток, пуговиц, тесьмы, резинки; коробка с кусками различных видов тканей; альбом с образцами тканей; выкройки; шаблоны и др.</p> <p>Для работы с деревом в группе может быть оборудован уголок труда или выделено специальное помещение.</p> <p>Для конструирования в старших группах специального места не выделяют, а используют те же столы, за которыми дети занимаются, или любые свободные</p> <p>Мелкий строительный материал хранят в коробках. Крупный — убирают в</p>
<b>Материалы и оборудование</b>	<b>Общие принципы размещения материалов в групповом помещении</b>
	<p>закрытые шкафы и стеллажи. Пластины, как для настольного, так и для напольного строителей находятся здесь же. Мелкий материал складывают в коробки.</p>
<b>Познавательноисследовательская деятельность</b>	<p>Размещение материала в группах старшего дошкольного возраста примерно такое же, как в средних группах. Объекты для исследования в действии располагаются в специально выделенном уголке экспериментирования (с рабочим столом на несколько человек и полками или стеллажом). Наборы образно-символического материала помещаются компактно в коробках на открытых полках шкафа, стеллажах. Здесь же находится и иллюстрированная познавательная литература. Нормативнознаковый материал целесообразно расположить поблизости от магнитной или обычной доски, большого фланелеграфа. Необходимо широко использовать стены группового помещения для размещения больших карт, иллюстрированных таблиц и т.п.</p>
<b>Двигательная активность</b>	<p>Основной набор оборудования и пособий находится в физкультурном зале, так как разные виды занятий по физической культуре в основном проводятся в нем.</p> <p>Оборудование для спортивных игр желательно хранить в секционном шкафу или в закрытых ящиках</p> <p>Обручи, скакалки, шнуры советуем разместить на крюках одной свободной стены в группе.</p> <p>Физкультурное оборудование располагается в группе так, чтобы дети могли свободно подходить к нему и пользоваться им.</p>

### Предметно-развивающая среда МАОУ



**3.4. Материально-техническое обеспечение программы**

Вид помещения. Функциональное использование	Оснащение
<p><b>Групповые комнаты:</b></p> <ul style="list-style-type: none"> <li>▪ сюжетно-ролевые игры</li> <li>▪ самообслуживание трудовая деятельность продуктивные виды творчества</li> <li>▪ самостоятельная творческая деятельность</li> <li>▪ ознакомление с природой, труд в природе ознакомление с окружающим миром, явлениями общественной жизни развитие речи, художественная литература формирование элементарных математических представлений</li> <li>▪ опытно-экспериментальная деятельность</li> </ul>	<ul style="list-style-type: none"> <li>▪ детская мебель для практической деятельности</li> <li>▪ книжный уголок</li> <li>▪ детская мягкая мебель</li> <li>▪ уголок изобразительной деятельности</li> <li>▪ природный уголок</li> <li>▪ аквариум</li> <li>▪ календарь наблюдения за погодой</li> <li>▪ конструкторы разных видов</li> <li>▪ различные виды театров</li> <li>▪ уголок опытного экспериментирования</li> <li>▪ центр для игры с водой</li> <li>▪ географический глобус</li> <li>▪ географическая карта мира</li> <li>▪ уголок здоровья</li> <li>▪ уголок безопасности</li> <li>▪ стол дидактический с комплектом развивающих пособий</li> <li>▪ игровые модули, атрибуты для сюжетно-ролевых игр: "Семья", "Супермаркет", "Больница", "Мастерская столярно-слесарная с инструментами", "Школа", "Кухня"</li> <li>▪ игровой материал</li> <li>▪ мягкие модули</li> <li>▪ головоломки, мозаики, паззлы, настольно-печатные игры, лото, домино, рамки-вкладыши</li> <li>▪ дидактические игры по математике, развитию речи, ознакомлению с окружающим, обучению грамоте, сенсорике</li> <li>▪ музыкальный центр, аудиозаписи</li> </ul>
<p><b>Спальные комнаты:</b></p> <ul style="list-style-type: none"> <li>▪ дневной сон игровая</li> <li>▪ деятельность гимнастика</li> <li>▪ после сна закаливающие</li> <li>▪ процедуры</li> </ul>	<ul style="list-style-type: none"> <li>▪ спальная мебель</li> <li>▪ "дорожка здоровья": ребристая дорожка, массажные коврики, следы, деревянные полусферы.</li> </ul>
<p><b>Раздевальная комната:</b></p> <ul style="list-style-type: none"> <li>▪ Информационно-просветительская работа с семьями</li> </ul>	<ul style="list-style-type: none"> <li>▪ информационный уголок выставки</li> <li>▪ детского творчества</li> <li>▪ наглядно-информационный материал для родителей</li> </ul>

<p><b>Кабинет учителя-логопеда:</b> занятия по коррекции речи</p> <ul style="list-style-type: none"> <li>▪ консультативная работа с родителями по коррекции речи детей</li> </ul>	<ul style="list-style-type: none"> <li>▪ стол дидактический с комплектом развивающих пособий</li> <li>▪ большое настенное зеркало стол и стулья для логопеда и детей</li> <li>▪ шкаф для методической литературы, пособий мольберт</li> <li>▪ двухсторонний с магнитной и маркерной доской</li>   <li>▪ индивидуальные зеркала для детей</li> <li>▪ компьютер мультимедийный</li> <li>▪ игровой материал</li> <li>▪ развивающие игры</li> </ul>
<p><b>Кабинет педагога-психолога:</b></p> <ul style="list-style-type: none"> <li>▪ психолого-педагогическая диагностика</li> <li>▪ коррекционная работа с детьми</li> </ul> <p>индивидуальные консультации</p>	<ul style="list-style-type: none"> <li>▪ стол и стулья для педагога-психолога и детей</li> <li>▪ стол дидактический с комплектом развивающих пособий мольберт</li> <li>▪ двухсторонний с магнитной и маркерной доской</li> <li>▪ стенд для демонстрации детских работ компьютер мультимедийный</li> <li>▪ стимульный материал для психолого-педагогического обследования детей</li> <li>▪ игровой материал</li> <li>▪ развивающие игры</li> </ul>
<p><b>Музыкальный зал,:</b></p> <ul style="list-style-type: none"> <li>▪ занятия по музыкальному воспитанию индивидуальные</li> <li>▪ занятия занятия малыми подгруппами</li> <li>▪ тематические досуги</li> <li>▪ развлечения праздники</li> <li>▪ занятия по театрализованной деятельности занятия по элементарному музицированию</li> <li>▪</li> </ul>	<ul style="list-style-type: none"> <li>▪ библиотека методической литературы, сборники</li> <li>▪ нот музыкальный центр, аудиозаписи проектор</li> <li>▪ экран (большой)</li> <li>▪ детские музыкальные инструменты шумовые</li> <li>▪ инструменты куклы ростовые</li> <li>▪ куклы-бибабо для кукольного театра</li> <li>▪ костюмы карнавальные для детей</li> <li>▪ костюмы карнавальные для взрослых</li> <li>▪ ширма театральная напольная с занавесом</li> <li>▪ домик для театрализованной деятельности</li> <li>▪</li> <li>▪ пианино "Лира"</li> <li>▪ детские стулья</li> <li>▪ большие настенные зеркала</li> </ul>
<p><b>Физкультурный зал:</b></p> <ul style="list-style-type: none"> <li>▪ физкультурные занятия</li> <li>▪ спортивные досуги развлечения и праздники</li> <li>▪ консультативная работа с родителями и воспитателями</li> </ul>	<ul style="list-style-type: none"> <li>▪ спортивное оборудование</li> <li>▪ мягкие</li> <li>▪ модули тренажеры</li> </ul>

<p><b>Методический кабинет:</b> осуществление методической помощи педагогам организации консультаций, семинаров, Советов педагогов</p>	<ul style="list-style-type: none"> <li>▪ нормативные документы методическая и</li> <li>▪ справочная литература библиотека</li> <li>▪ периодических изданий методические</li> <li>▪ материалы и рекомендации выставки</li> <li>▪ документация по содержанию работы МАОУ опыт</li> </ul>
<p><b>Вид помещения. Функциональное использование</b></p>	<p style="text-align: center;"><b>Оснащение</b></p>
<ul style="list-style-type: none"> <li>▪ выставка дидактических и</li> <li>▪ методических материалов для организации работы с детьми по различным направлениям развития выставка изделий народно- прикладного искусства</li> </ul>	<ul style="list-style-type: none"> <li>работы педагогов</li> <li>▪ детская художественная</li> <li>▪ литература видеоматериалы</li> <li>▪ познавательные CD-диски</li> <li>▪ наглядный материал пособия для занятий</li> <li>▪ демонстрационный и раздаточный материал для занятий с детьми</li> <li>▪ иллюстративный материал</li> <li>▪ игрушки, муляжи</li> <li>▪ ноутбуки</li> <li>▪ проектор</li> <li>▪ экран</li> </ul>

### 3.5. Организация режима пребывания детей в МАОУ

Режим пребывания детей в МАОУ – 12 часов (с 7.00 до 19.00)

Правильно построенный режим дня предполагает оптимальное соотношение периодов бодрствования и сна в течение суток, целесообразно сочетание различных видов деятельности и отдыха в процессе бодрствования.

Режим способствует нормальному функционированию внутренних органов и физиологических систем организма, обеспечивает уравновешенное, бодрое состояние ребенка, предохраняет нервную систему от переутомления, создает благоприятные условия для своевременного развития, формирует способность к адаптации к новым условиям.

Все возрастные группы работают по двум временным (сезонным) режимам: на теплый и холодный периоды года и режиму.

Для воспитанников, вновь поступающих в детский сад, предполагаются индивидуальные адаптационные режимы.

На период карантинных мероприятий предполагаются карантинные режимы по показаниям.

Ежедневно в летний период и в остальное время года при позволяющих погодных условиях прием детей осуществляется на свежем воздухе. **Ежедневная организация жизни и деятельности детей**

*Ежедневная организации жизни и деятельности детей осуществляется с учетом:*

- построения образовательного процесса на адекватных возрасту формах работы с детьми: основной формой работы с детьми дошкольного возраста и ведущим видом деятельности для них является игра;
- решения программных образовательных задач в совместной деятельности взрослого и детей и самостоятельной деятельности детей не только в рамках организованной образовательной деятельности, но и при проведении режимных моментов в соответствии со спецификой дошкольного образования.

### **Организация режима дня**

При проведении режимных процессов МАОУ придерживается следующих **правил**:

- Полное и своевременное удовлетворение всех органических потребностей детей (в сне, питании);
- Тщательный гигиенический уход, обеспечение чистоты тела, одежды, постели;
- Привлечение детей к посильному участию в режимных процессах; поощрение самостоятельности и активности;
- Формирование культурно-гигиенических навыков;
- Эмоциональное общение в ходе выполнения режимных процессов;
- Учет потребностей детей, индивидуальных особенностей каждого ребенка;
- Соблюдение двигательной активности детей с учетом индивидуальных возрастных особенностей детей;
- Спокойный и доброжелательный тон обращения, бережное отношение к ребенку, устранение долгих ожиданий, так как аппетит и сон малышей прямо зависят от состояния их нервной системы.

Основные **принципы** построения режима дня:

- Режим дня выполняется на протяжении всего периода воспитания детей в дошкольном учреждении, сохраняя последовательность, постоянство и постепенность
- Для каждой возрастной группы определен свой режим дня.
- Организация режима дня проводится с учетом теплого и холодного периода года.

Контроль выполнения режимов дня в МАОУ осуществляют: директор, медицинская сестра, заместитель директора по УВР

### **Организация сна**

При организации сна учитываются следующие **правила**:

1. В момент подготовки детей ко сну обстановка должна быть спокойной, шумные игры исключаются за 30 мин до сна.
2. Спальню перед сном проветривают со снижением температуры воздуха в помещении на 3-5 градусов.
3. Во время сна детей присутствие воспитателя (или его помощника) в спальне обязательно.
4. Не допускается хранение в спальне лекарства и дезинфицирующих растворов.
5. Необходимо правильно разбудить детей; дать возможность 5-10 минут полежать, но не задерживать их в постели.

### **Организация прогулки**

- Прогулку организуют 2 раза в день: в первую половину дня – до обеда и во вторую половину дня – после дневного сна и (или) перед уходом детей домой. Утренний прием детей ежедневно летом и при теплых погодных условиях в течение

года осуществляется на свежем воздухе. При температуре воздуха ниже - 15°C и скорости ветра более 7 м/с продолжительность прогулки сокращается. Прогулка не проводится при температуре воздуха ниже - 15°C и скорости ветра более 15 м/с для детей до 4 лет, а для детей 5-7 лет - при температуре воздуха ниже - 20°C и скорости ветра более 15.

Муниципальное автономное общеобразовательное учреждение  
«Прогимназия №237«Семицветик» г.Саратова»

**Организация жизнедеятельности воспитанников в течение дня (холодный период года)**

<b>Режимные моменты</b>	<b>2-3 года</b>	<b>3-4 года</b>	<b>4-5 лет</b>	<b>5-6 лет</b>	<b>6-7 лет</b>
Приём детей, игровая деятельность, утренняя гимнастика	7.00-8.00	7.00-8.20	7.00-8.20	7.00- 8.25	7.00-8.25
Подготовка к завтраку, завтрак.	8.00-8.30	8.20-8.50	8.20 -8.40	8.25-8.45	8.25-8.45
Игры, самостоятельная деятельность детей	8.30 -9.10 (по подгруппам)	8.50-9.00	8.40-9.00	8.45-9.00	8.45-9.00
Организованная образовательная деятельность (игры-занятия)	8.40-9.10 (по подгруппам)	9.00-9.40	9.00-9.50	9.00-9.55	9.00 -10.50
Второй завтрак	9.10-9.20	9.40 -9.50	9.50 -10.00	9.55-10.05	10.10-10.20
Подготовка к прогулке, прогулка	9.20-11.20	9.50-11.45	10.00-12.00	10.05- 12.15	10.50-12.30
Подготовка к обеду, обед	11.20-11.50	11.45-12.15	12.00-12.30	12.15-12.40	12.30-12.50
Подготовка ко сну, дневной сон	11.50-15.00	12.15-15.00	12.30-15.00	12.40-15.00	12.50-15.00
Постепенный подъём	15.00-15.15	15.00-15.15	15.00-15.15	15.00-15.15	15.00-15.15
Игры, самостоятельная и организованная деятельность детей	15.15-16.15	15.15-16.20	15.15-16.25	15.15-16.25	15.15-16.30
Подготовка, уплотнённый полдник	16.15-16.45	16.20-16.50	16.25-16.55	16.25-16.50	16.30-16.50
Самостоятельная деятельность	16.45-17.15	16.50-17.15	16.55-17.15	16.50-17.15	16.50-17.15
Подготовка к прогулке, прогулка, уход детей домой	17.15-19.00	17.15-19.00	17.15-19.00	17.15-19.00	17.15-19.00



**Организация жизнедеятельности дошкольника в течение дня (теплый период года)**

<b>Режимные моменты</b>	<b>2-3 года</b>	<b>3-4 года</b>	<b>4-5 лет</b>	<b>5-6 лет</b>	<b>6-7 лет</b>
Приём детей, игровая деятельность, утренняя гимнастика	7.00-8.15	7.00-8.30	7.00-8.30	7.00- 8.40	7.00-8.40
Подготовка к завтраку, завтрак.	8.15-8.40	8.30-8.50	8.30 -8.40	8.40-9.00	8.40-9.00
Игры, самостоятельная деятельность детей	8.40 -9.10	8.50-9.20	8.40-9.20	9.00-9.20	9.00-9.20
Второй завтрак	9.10-9.20	9.20 -9.30	9.20 -9.30	9.20-9.30	9.20-9.30
Подготовка к прогулке, прогулка	9.20-11.20	9.30-11.45	9.30-11.55	9.30-12.05	9.30-12.20
Возвращение с прогулки, водные процедуры	11.20-11.30	11.45-11.55	11.55-12.05	12.05-12.15	12.20-12.30
Подготовка к обеду, обед	11.30-11.50	11.55-12.15	12.05-12.30	12.15-12.40	12.30-12.50
Подготовка ко сну, дневной сон	11.50-15.00	12.15-15.00	12.30-15.00	12.40-15.00	12.50-15.00
Постепенный подъём	15.00-15.15	15.00-15.15	15.00-15.15	15.00-15.15	15.00-15.15
Игры, самостоятельная деятельность детей	15.15-16.15	15.15-16.20	15.15-16.20	15.15-16.25	15.15-16.30
Подготовка, уплотнённый полдник	16.15-16.40	16.20-16.45	16.20-16.45	16.25-16.45	16.30-16.50
Подготовка к прогулке, прогулка, игры, самостоятельная деятельность, уход детей домой	16.40-19.00	16.45-19.00	16.45-19.00	16.45-19.00	16.50-19.00

Муниципальное автономное общеобразовательное учреждение  
«Прогимназия №237«Семицветик» г.Саратова»

**Соблюдение двигательной активности в режиме дня**

**Организация двигательного режима в младшей группе детей от 2-3 лет**

<b>Формы организации</b>	<b>Особенности организации</b>	<b>Длительность в минутах</b>
<b>Физкультурно – оздоровительная работа</b>		
Утренняя гимнастика	<i>Ежедневно на открытом воздухе или в зале</i>	5-7
Физкультминутка	<i>Ежедневно по мере необходимости</i>	2-3
Двигательная разминка во время ООД с преобладанием статических поз	<i>Ежедневно</i>	5-7
Подвижные игры и упражнения на прогулке	<i>Ежедневно во время прогулки, подгруппами, подобранными с учетом уровня двигательной активности детей</i>	15-20
Индивидуальная работа по развитию движений на прогулке	<i>Ежедневно во время прогулки</i>	8-10
Оздоровительный бег	<i>Ежедневно во время утренней гимнастики</i>	1 мин
Гимнастика после дневного сна в сочетании с контрастными воздушными ваннами, хождение по массажным дорожкам	<i>Ежедневно по мере пробуждения и подъема детей</i>	5-7
Непосредственно образовательная деятельность по физической культуре	<i>3 раза в неделю в зале (в игровой форме), подгруппами, подобранными с учетом физического развития детей, проводится в первой половине дня</i>	15
Самостоятельная двигательная деятельность	<i>Ежедневно под руководством воспитателя в помещении и на воздухе, продолжительность зависит от индивидуальных особенностей двигательной активности детей</i>	10-12
<b>Физкультурно – массовая работа</b>		
Неделя здоровья	<i>Зимой и весной</i>	2 раза в год
Физкультурные развлечения	<i>1 раз в месяц во второй половине дня</i>	15
Участие родителей в физкультурнооздоровительных мероприятиях	<i>Во время подготовки и проведение физкультурных развлечений, праздников, недели здоровья и посещения открытых форм работы с детьми</i>	

**Организация двигательного режима в младшей группе детей от 3-4 лет**

<b>Формы организации</b>	<b>Особенности организации</b>	<b>Длительность в минутах</b>
<b>Физкультурно – оздоровительная работа</b>		
Утренняя гимнастика	<i>Ежедневно на открытом воздухе или в зале</i>	5-7
Физкультминутка	<i>Ежедневно по мере необходимости</i>	2-3
Двигательная разминка во время НОД с преобладанием статических поз	<i>Ежедневно</i>	5-7
Подвижные игры и упражнения на прогулке	<i>Ежедневно во время прогулки, подгруппами, подобранными с учетом уровня двигательной активности детей</i>	15-20
Индивидуальная работа по развитию движений на прогулке	<i>Ежедневно во время прогулки</i>	8-10
Оздоровительный бег	<i>Ежедневно во время утренней гимнастики</i>	1 мин
Гимнастика после дневного сна в сочетании с контрастными воздушными ваннами, хождение по массажным дорожкам	<i>Ежедневно по мере пробуждения и подъема детей</i>	5-7
Непосредственно образовательная деятельность по физической культуре	<i>3 раза в неделю в зале (в игровой форме), подгруппами, подобранными с учетом физического развития детей, проводится в первой половине дня</i>	15
Самостоятельная двигательная деятельность	<i>Ежедневно под руководством воспитателя в помещении и на воздухе, продолжительность зависит от индивидуальных особенностей двигательной активности детей</i>	10-12
<b>Физкультурно – массовая работа</b>		
Неделя здоровья	<i>Зимой и весной</i>	2 раза в год
Физкультурные развлечения	<i>1 раз в месяц во второй половине дня</i>	15
Участие родителей в физкультурнооздоровительных мероприятиях	<i>Во время подготовки и проведение физкультурных развлечений, праздников, недели здоровья и посещения открытых форм работы с детьми</i>	

**Организация двигательного режима в средней группе  
детей от 4 до 5 лет**

<b>Формы организации</b>	<b>Особенности организации</b>	<b>Длительность в минутах</b>
<b>Физкультурно – оздоровительная работа</b>		
Утренняя гимнастика	<i>Ежедневно на открытом воздухе или в зале</i>	5-7
Физкультминутка	<i>Ежедневно по мере необходимости</i>	2-3
Двигательная разминка во время НОД с преобладанием статических поз	<i>Ежедневно</i>	5-7
Подвижные игры и упражнения на прогулке	<i>Ежедневно во время прогулки, подгруппами, подобранными с учетом уровня двигательной активности детей</i>	15-20
Индивидуальная работа по развитию движений на прогулке	<i>Ежедневно во время прогулки</i>	8-10
Оздоровительный бег	<i>Ежедневно во время утренней гимнастики</i>	1 мин
Гимнастика после дневного сна в сочетании с контрастными воздушными ваннами, хождение по массажным дорожкам	<i>Ежедневно по мере пробуждения и подъема детей</i>	5-7
Непосредственно образовательная деятельность по физической культуре	<i>3 раза в неделю в зале, фронтально, с учетом физического развития детей, проводится в первой половине дня</i>	20
Самостоятельная двигательная деятельность	<i>Ежедневно под руководством воспитателя в помещении и на воздухе, продолжительность зависит от индивидуальных особенностей двигательной активности детей</i>	10-12
<b>Физкультурно – массовая работа</b>		
Неделя здоровья	<i>Зимой и весной</i>	2 раза в год
Физкультурные развлечения	<i>1 раз в месяц во второй половине дня</i>	15 - 20
Участие родителей в физкультурнооздоровительных мероприятиях	<i>Во время подготовки и проведения физкультурных развлечений, праздников, недели здоровья и посещения открытых форм работы с детьми</i>	

**Организация двигательного режима в старшей группе  
детей от 5 до 6 лет**

<b>Формы организации</b>	<b>Особенности организации</b>	<b>Длительность в минутах</b>
<b>Физкультурно – оздоровительная работа</b>		
Утренняя гимнастика	<i>Ежедневно на открытом воздухе или в зале</i>	<i>7-10</i>
Физкультминутка	<i>Ежедневно по мере необходимости</i>	<i>3-5</i>
Двигательная разминка во время НОД с преобладанием статических поз	<i>Ежедневно</i>	<i>7-10</i>
Подвижные игры и упражнения на прогулке	<i>Ежедневно во время прогулки, подгруппами, подобранными с учетом уровня двигательной активности детей</i>	<i>25-30</i>
Индивидуальная работа по развитию движений на прогулке	<i>Ежедневно во время прогулки</i>	<i>12-15</i>
Прогулки – походы. Проведение диагностики физического развития на спортивной площадке МБОУ	<i>2 раза в год</i>	<i>30</i>
Оздоровительный бег	<i>Ежедневно во время утренней гимнастики</i>	<i>1 – 1,5 мин</i>
Гимнастика после дневного сна в сочетании с контрастными воздушными ваннами, хождение по массажным дорожкам	<i>Ежедневно по мере пробуждения и подъема детей</i>	<i>Не более 10 мин</i>
Непосредственно образовательная деятельность по физической культуре и хореографии	<i>3 раза в неделю в зале и на свежем воздухе, подгруппами, подобранными с учетом физического развития детей, проводится в первой половине дня (1 раз на свежем воздухе)</i>	<i>25</i>
Самостоятельная двигательная деятельность	<i>Ежедневно под руководством воспитателя в помещении и на воздухе, продолжительность зависит от индивидуальных особенностей двигательной активности детей</i>	<i>40-60</i>
<b>Физкультурно – массовая работа</b>		
Неделя здоровья	<i>Зимой и весной</i>	<i>2 раза в год</i>
Физкультурные развлечения	<i>1 раз в месяц во второй половине дня</i>	<i>25</i>
Физкультурно – спортивные праздники	<i>3 раза в год</i>	<i>40</i>
Участие родителей в физкультурнооздоровительных мероприятиях	<i>Во время подготовки и проведения физкультурных развлечений, праздников, недели здоровья и посещения открытых форм работы с детьми</i>	

**Организация двигательного режима в подготовительной к школе группе детей от 6 до 7 лет**

<b>Формы организации</b>	<b>Особенности организации</b>	<b>Длительность в минутах</b>
<b>Физкультурно – оздоровительная работа</b>		
Утренняя гимнастика	<i>Ежедневно на открытом воздухе или в зале</i>	<i>7-10</i>
Физкультминутка	<i>Ежедневно по мере необходимости</i>	<i>3-5</i>
Двигательная разминка во время НОД с преобладанием статических поз	<i>Ежедневно</i>	<i>7-10</i>
Подвижные игры и упражнения на прогулке	<i>Ежедневно во время прогулки, подгруппами, подобранными с учетом уровня двигательной активности детей</i>	<i>25-30</i>
Индивидуальная работа по развитию движений на прогулке	<i>Ежедневно во время прогулки</i>	<i>12-15</i>
Прогулки – походы. Проведение диагностики физического развития на спортивной площадке ДОУ	<i>2 раза в год</i>	<i>30-50</i>
Оздоровительный бег	<i>Ежедневно во время утренней гимнастики</i>	<i>1 – 1,5 мин</i>
Гимнастика после дневного сна в сочетании с контрастными воздушными ваннами, хождение по массажным дорожкам	<i>Ежедневно по мере пробуждения и подъема детей</i>	<i>Не более 10 мин</i>
Непосредственно образовательная деятельность по физической культуре и хореографии	<i>3 раза в неделю в зале и на свежем воздухе, подгруппами, подобранными с учетом физического развития детей, проводится в первой половине дня (1 раз на свежем воздухе)</i>	<i>30</i>
Самостоятельная двигательная деятельность	<i>Ежедневно под руководством воспитателя в помещении и на воздухе, продолжительность зависит от индивидуальных особенностей двигательной активности детей</i>	<i>40-60</i>
<b>Физкультурно – массовая работа</b>		
Неделя здоровья	<i>Зимой и весной</i>	<i>2 раза в год</i>
Физкультурные развлечения	<i>1 раз в месяц во 2й половине дня</i>	<i>25</i>
Физкультурно – спортивные праздники	<i>3 раза в год</i>	<i>40</i>
Участие родителей в физкультурнооздоровительных мероприятиях	<i>Во время подготовки и проведения физкультурных развлечений, праздников, недели здоровья и посещения открытых форм работы с детьми</i>	

*Организация двигательной деятельности ребенка*

<b>Вид двигательной деятельности</b>	<b>Физиологическая и воспитательная задача</b>	<b>Необходимые условия</b>	<b>Ответственный</b>
<b>Утренняя гимнастика</b>	Воспитывать потребность начинать день с движения. Формировать двигательные навыки.	Музыкальное сопровождение. Одежда, не стесняющая движения. Наличие атрибутов. Непосредственное руководство взрослого	Воспитатели групп, воспитатель по физической культуре, медицинская сестра
<b>Движения во время бодрствования</b>	Удовлетворение органической потребности в движении. Воспитание ловкости, смелости, выносливости и гибкости	Наличие в групповых помещениях, на участках детского сада места для движения. Одежда, не стесняющая движения. Игрушки и пособия, побуждающие ребенка к движениям	Старший воспитатель, воспитатели групп, воспитатель по физической культуре
<b>Подвижные игры</b>	Воспитание умения двигаться в соответствии с заданными условиями. Воспитывать волевое (произвольное) внимание через овладение умением выполнять правила игры	Знание правил игры	Воспитатели групп, воспитатель по физической культуре
<b>Музыкально-ритмические движения</b>	Воспитание чувства ритма, умения выполнять движения под музыку	Музыкальное сопровождение	Музыкальный руководитель
<b>Гимнастика пробуждения</b>	Сделать более физиологичным переход от сна к бодрствованию. Воспитывать потребность перехода от сна к бодрствованию через движение	Знание воспитателем комплексов гимнастики пробуждения. Наличие в спальне места для проведения гимнастики	Воспитатели групп, воспитатель по физической культуре, медицинская сестра



**3.6. Планирование образовательной деятельности**

<b>Организованная образовательная деятельность</b>					
<b>Базовый вид деятельности</b>	<b>Периодичность</b>				
	<b>Группа раннего возраста</b>	<b>Младшая группа</b>	<b>Средняя группа</b>	<b>Старшая группа</b>	<b>Подготовительная группа</b>
Физическая культура	3 раза в неделю	3 раза в неделю	3 раза в неделю	3 раза в неделю	3 раза в неделю
Ознакомление с окружающим миром	1 раз в неделю	1 раз в неделю	1 раз в неделю	1 раз в неделю	1 раз в неделю
Формирование элементарных математических представлений	1 раз в неделю	1 раз в неделю	1 раз в неделю	1 раз в неделю	2 раза в неделю
Развитие речи	2 раза в неделю	1 раз в неделю	1 раз в неделю	2 раза в неделю	2 раза в неделю
Рисование	1 раз в неделю	1 раз в неделю	1 раз в неделю	2 раза в неделю	2 раза в неделю
Лепка	1 раз в неделю	1 раз в 2 недели	1 раз в 2 недели	1 раз в 2 недели	1 раз в 2 недели
Аппликация	-	1 раз в 2 недели	1 раз в 2 недели	1 раз в 2 недели	1 раз в 2 недели
Музыка	2 раза в неделю	2 раза в неделю	2 раза в неделю	2 раза в неделю	2 раза в неделю
<b>Взаимодействие взрослого с детьми в различных видах деятельности</b>					
Чтение художественной литературы	ежедневно	ежедневно	ежедневно	ежедневно	ежедневно
Конструктивно-модельная деятельность	1 раз в неделю	1 раз в неделю	1 раз в неделю	1 раз в неделю	1 раз в неделю
Игровая деятельность	ежедневно	ежедневно	ежедневно	ежедневно	ежедневно
Общение при проведении режимных моментов	ежедневно	ежедневно	ежедневно	ежедневно	ежедневно
Дежурства	-	-	ежедневно	ежедневно	ежедневно
Прогулки	ежедневно	ежедневно	ежедневно	ежедневно	ежедневно
<b>Самостоятельная деятельность детей</b>					
Самостоятельная игра	ежедневно	ежедневно	ежедневно	ежедневно	ежедневно
Познавательно-исследовательская деятельность	ежедневно	ежедневно	ежедневно	ежедневно	ежедневно
Самостоятельная деятельность в центрах развития	ежедневно	ежедневно	ежедневно	ежедневно	ежедневно

**Особенности традиционных событий, праздников, мероприятий Комплексно – тематическое планирование**

***Группа раннего возраста (от 2 до 3 лет)***

<b>Тема</b>	<b>Развернутое содержание работы</b>	<b>Варианты итоговых мероприятий</b>
<i>Детский сад</i> (4-я неделя августа—1-я неделя сентября)	Адаптировать детей к условиям детского сада. Познакомить с детским садом как ближайшим социальным окружением ребенка (помещением и оборудованием группы: личный шкафчик, кровать, игрушки и пр.). Познакомить с детьми, воспитателем. Способствовать формированию положительных эмоций по отношению к детскому саду, воспитателю, детям.	
<i>Осень</i> (2-я-4-я недели сентября)	Формировать элементарные представления об осени (сезонные изменения в природе, одежде людей, на участке детского сада). Дать первичные представления о сборе урожая, о некоторых овощах, фруктах, ягодах, грибах. Собирать с детьми на прогулках разноцветные листья, рассматривать их, сравнивать по форме и величине. Расширять знания о домашних животных и птицах. Знакомить с особенностями поведения лесных зверей и птиц осенью.	Праздник «Осень». Выставка детского творчества. Сбор осенних листьев и создание коллективной работы — плаката с самыми красивыми из собранных листьев.
<i>Я в мире человек</i> (1-я-2я недели октября)	Формировать представления о себе как о человеке; об основных частях тела человека, их назначении. Закреплять знание своего имени, имен членов семьи. Формировать навык называть воспитателя по имени и отчеству. Формировать первичное понимание того, что такое хорошо и что такое плохо; начальные представления о здоровом образе жизни.	Совместное с родителями чаепитие. Создание коллективного плаката с фотографиями детей. Игра «Кто у нас хороший?».
<i>Мой дом</i> (3-я неделя октября — 2-я неделя ноября)	Знакомить детей с родным городом (поселком): его названием, объектами (улица, дом, магазин, поликлиника); с транспортом, «городскими» профессиями (врач, продавец, милиционер).	Тематическое развлечение «Мои любимые игрушки». Выставка детского творчества.

Муниципальное автономное общеобразовательное учреждение  
«Прогимназия №237«Семицветик» г.Саратова»

Тема	Развернутое содержание работы	Варианты итоговых мероприятий
<i>Новогодний праздник</i> (3-я неделя ноября — 4-я неделя декабря)	Организовывать все виды детской деятельности (игровой, коммуникативной, трудовой, познавательно-исследовательской, продуктивной, музыкально-художественной, чтения) вокруг темы Нового года и новогоднего праздника.	Новогодний утренник.
<i>Зима</i> (1 -я-4-я недели января)	Формировать элементарные представления о зиме (сезонные изменения в природе, одежде людей, на участке детского сада). Расширять знания о домашних животных и птицах. Знакомить с некоторыми особенностями поведения лесных зверей и птиц зимой.	Праздник «Зима». Выставка детского творчества.
<i>Мамин день</i> (1я неделя февраля— 1-я неделя мар-	Организовывать все виды детской деятельности (игровой, коммуникативной, трудовой, познавательно-исследовательской, продуктивной, музыкально-художественной, чтения) вокруг темы семьи, любви к маме, бабушке.	Мамин праздник.
<i>Тема</i>	Развернутое содержание работы	Варианты итоговых мероприятий
<i>Народная игрушка</i> (2-я-4я недели марта)	Знакомить с народным творчеством на примере народных игрушек. Знакомить с устным народным творчеством (песенки, потешки и др.). Использовать фольклор при организации всех видов детской деятельности.	Игры-забавы. Праздник народной игрушки.
<i>Весна</i> недели (1-я-4-я апреля)	Формировать элементарные представления о весне (сезонные изменения в природе, одежде людей, на участке детского сада). Расширять знания о домашних животных и птицах. Знакомить с некоторыми особенностями поведения лесных зверей и птиц весной.	Праздник «Весна». Выставка детского творчества.
<i>Лето</i> недели (1-я-4-я мая)	Формировать элементарные представления о лете (сезонные изменения в природе, одежде людей, на участке детского сада). Расширять знания о домашних животных и птицах, об овощах, фруктах, ягодах. Знакомить с некоторыми особенностями поведения лесных зверей и птиц летом.	Праздник «Лето».
В летний период детский сад работает в каникулярном режиме (1-я неделя июня —3-я неделя августа).		

*Младшая группа (от 3 до 4 лет)*

<b>Интегрирующая тема периода</b>	<b>Педагогические задачи</b>	<b>Варианты итоговых мероприятий</b>
<i>До свидания, лето, здравствуй, детский сад!</i> (4-я неделя августа— 1 -я неделя сентября)	Вызывать у детей радость от возвращения в детский сад. Продолжать знакомство с детским садом как ближайшим социальным окружением ребенка: профессии сотрудников детского сада (воспитатель, помощник воспитателя, музыкальный руководитель, врач, дворник), предметное окружение, правила поведения в детском саду, взаимоотношения со сверстниками. Продолжать знакомство с окружающей средой группы, помещениями детского сада. Предлагать рассматривать игрушки, называть их форму, цвет, строение. Знакомить детей друг с другом в ходе игр (если дети уже знакомы, следует помочь им вспомнить друг друга). Формировать дружеские, доброжелательные отношения между детьми (коллективная художественная работа, песенка о дружбе, совместные игры).	Развлечение для детей, организованное сотрудниками детского сада с участием родителей. Дети в подготовке не участвуют, но принимают активное участие в развлечении (в подвижных играх, викторинах).
<i>Осень</i> (2-я-4-я недели сентября)	Расширять представления детей об осени (сезонные изменения в природе, одежде людей, на участке детского сада), о времени сбора урожая, о некоторых овощах, фруктах, ягодах, грибах. Знакомить с сельскохозяйственными профессиями	Праздник «Осень». Выставка детского творчества.

<b>Интегрирующая тема периода</b>	<b>Педагогические задачи</b>	<b>Варианты итоговых мероприятий</b>
	(тракторист, доярка и др.). Знакомить с правилами безопасного поведения на природе. Воспитывать бережное отношение к природе. На прогулке предлагать детям собирать и рассматривать осеннюю листву. Разучивать стихотворения об осени. Развивать умение замечать красоту осенней природы, вести наблюдения за погодой. Расширять знания о домашних животных и птицах. Знакомить с некоторыми особенностями поведения лесных зверей и птиц осенью. Побуждать рисовать, лепить, выполнять аппликацию на осенние темы.	

Муниципальное автономное общеобразовательное учреждение  
«Прогимназия №237«Семицветик» г.Саратова»

<p><i>Я и моя семья</i> (1 -я-2-я недели октября)</p>	<p>Формировать начальные представления о здоровье и здоровом образе жизни. Формировать образ Я. Формировать элементарные навыки ухода за своим лицом и телом. Развивать представления о своем внешнем облике. Развивать гендерные представления. Побуждать называть свои имя, фамилию, имена членов семьи, говорить о себе в первом лице. Обогащать представления о своей семье.</p>	<p>Открытый день здоровья. Спортивное развлечение.</p>
<p><i>Мой дом, мой город</i> (3-я неделя октября — 2-я неделя ноября)</p>	<p>Знакомить с домом, с предметами домашнего обихода, мебелью, бытовыми приборами. Знакомить с родным городом (поселком), его названием, основными достопримечательностями. Знакомить с видами транспорта, в том числе с городским, с правилами поведения в городе, с элементарными правилами дорожного движения, светофором, надземным и подземным переходами (взаимодействие с родителями). Знакомить с «городскими» профессиями (милиционер, продавец, парикмахер, шофер, водитель автобуса).</p>	<p>Сюжетно-ролевая игра по правилам дорожного движения.</p>
<p><i>Новогодний праздник</i> (3-я неделя ноября — 4-я неделя декабря)</p>	<p>Организовывать все виды детской деятельности (игровой, коммуникативной, трудовой, познавательно-исследовательской, продуктивной, музыкальнохудожественной, чтения) вокруг темы Нового года и новогоднего праздника как в непосредственно образовательной, так и в самостоятельной деятельности детей.</p>	<p>Новогодний утренник.</p>
<p><i>Зима</i> (1-я-4-я недели января)</p>	<p>Расширять представления о зиме. Знакомить с зимними видами спорта. Формировать представления о безопасном поведении зимой. Формировать исследовательский и познавательный интерес в ходе экспериментирования с водой и льдом. Воспитывать бережное отношение к природе, умение замечать красоту зимней природы. Расширять представления о сезонных изменениях в природе (изменения в погоде, растения зимой, поведение зверей и птиц). Формировать первичные представления о местах, где всегда зима. Побуждать детей отражать полученные впечатления в разных непосредственно образовательных и самостоятельных видах деятельности детей в соответствии с их индивидуальными и возрастными особенностями.</p>	<p>Праздник «Зима». Выставка детского творчества.</p>

Муниципальное автономное общеобразовательное учреждение  
«Прогимназия №237«Семицветик» г.Саратова»

Интегрирующая тема периода	Педагогические задачи	Варианты итоговых мероприятий
<i>День защитника Отечества</i> (1-я-3-я недели февраля)	Осуществлять патриотическое воспитание. Знакомить с «военными» профессиями. Воспитывать любовь к Родине. Формировать первичные гендерные представления (воспитывать в мальчиках стремление быть сильными, смелыми, стать защитниками Родины).	Праздник, посвященный Дню защитника Отечества.
8 <i>Марта</i> (4-я неделя февраля — 1 -я неделя марта)	Организовывать все виды детской деятельности (игровой, коммуникативной, трудовой, познавательно-исследовательской, продуктивной, музыкальнохудожественной, чтения) вокруг темы семьи, любви к маме, бабушке. Воспитывать уважение к воспитателям.	Праздник 8 Марта. Выставка детского творчества, развлечения, коллективное творчество, игры детей.
<i>Знакомство с народной культурой и традициями</i> (2-я-4я недели марта)	Расширять представления о народной игрушке (дымковская игрушка, матрешка и др.). Знакомить с народными промыслами. Продолжать знакомить с устным народным творчеством. Использовать фольклор при организации всех видов детской деятельности.	Фольклорный праздник. Выставка детского творчества.
<i>Весна</i> (1-я-4-я недели апреля)	Расширять представления о весне. Воспитывать бережное отношение к природе, умение замечать красоту весенней природы. Расширять представления о сезонных изменениях (изменения в погоде, растения весной, поведение зверей и птиц). Расширять представления о простейших связях в природе (потеплело —появилась травка и т. д.). Побуждать детей отражать впечатления о весне в разных видах художественной деятельности.	Праздник «Весна». Выставка детского творчества.
<i>Лето</i> (1-я-4-я недели мая)	Расширять представления детей о лете, о сезонных изменениях (сезонные изменения в природе, одежде людей, на участке детского сада). Формировать элементарные представления о садовых и огородных растениях. Формировать исследовательский и познавательный интерес в ходе экспериментирования с водой и песком. Воспитывать бережное отношение к природе, умение замечать красоту летней природы.	Праздник «Лето».
В летний период детский сад работает в каникулярном режиме (1-я неделя июня —3-я неделя августа).		

**Средняя группа (от 4 до 5 лет)**

<b>Тема</b>	<b>Развернутое содержание работы</b>	<b>Варианты итоговых мероприятий</b>
<i>День знаний (4-я)</i>	Развивать у детей познавательную мотивацию, интерес к школе, книге. Формировать	Праздник «День знаний»,

<b>Тема</b>	<b>Развернутое содержание работы</b>	<b>Варианты итоговых мероприятий</b>
неделя августа— 1 я неделя сентября)	дружеские, доброжелательные отношения между детьми. Продолжать знакомить с детским садом как ближайшим социальным окружением ребенка (обратить внимание на произошедшие изменения: покрашен забор, появились новые столы), расширять представления о профессиях сотрудников детского сада (воспитатель, помощник воспитателя, музыкальный руководитель, врач, дворник, повар и др.).	организованный сотрудниками детского сада с участием родителей. Дети праздник не готовят, но активно участвуют в конкурсах, викторинах; демонстрируют свои способности.
<i>Осень</i> (2-я-4-я недели сентября)	Расширять представления детей об осени. Развивать умение устанавливать простейшие связи между явлениями живой и неживой природы (похолодало — исчезли бабочки, отцвели цветы и т. д.), вести сезонные наблюдения. Расширять представления о сельскохозяйственных профессиях, о профессии лесника. Расширять знания об овощах и фруктах (местных, экзотических). Расширять представления о правилах безопасного поведения на природе. Воспитывать бережное отношение к природе. Формировать элементарные экологические представления.	Праздник «Осень». Выставка детского творчества.
<i>Я в мире человек</i> (1я- 3-я недели октября)	Расширять представления о здоровье и здоровом образе жизни. Расширять представления детей о своей семье. Формировать первоначальные представления о родственных отношениях в семье (сын, дочь, мама, папа и т.д.). Закреплять знание детьми своих имени, фамилии и возраста; имен родителей. Знакомить детей с профессиями родителей. Воспитывать уважение к труду близких взрослых. Формировать положительную самооценку, образ Я (помогать каждому ребенку как можно чаще убеждаться в том, что он хороший, что его любят). Развивать представления детей о своем внешнем облике. Воспитывать эмоциональную отзывчивость на состояние близких людей, формировать	Открытый день здоровья.

Муниципальное автономное общеобразовательное учреждение  
«Прогимназия №237«Семицветик» г.Саратова»

	уважительное, заботливое отношение к пожилым родственникам.	
<i>Мой город, моя страна</i> (4-я неделя октября— 2-я неделя ноября)	Знакомить с родным городом (поселком). Формировать начальные представления о родном крае, его истории и культуре. Воспитывать любовь к родному краю. Расширять представления о видах транспорта и его назначении. Расширять представления о правилах поведения в городе, элементарных правилах дорожного движения. Расширять представления о профессиях. Знакомить с некоторыми выдающимися людьми, прославившими Россию.	Спортивный праздник.
<i>Новогодний праздник</i> (3-я неделя ноября— 4-я неделя декабря)	Организовывать все виды детской деятельности (игровой, коммуникативной, трудовой, познавательно-исследовательской, продуктивной, музыкальнохудожественной, чтения) вокруг темы Нового года и новогоднего праздника.	Праздник «Новый год». Выставка детского творчества.
<i>Зима</i>	Расширять представления детей о зиме. Развивать умение устанавливать простейшие	Праздник «Зима». Выставка детского



Муниципальное автономное общеобразовательное учреждение  
«Прогимназия №237«Семицветик» г.Саратова

Тема	Развернутое содержание работы	Варианты итоговых мероприятий
(1-я-4-я недели января)	<p>связи между явлениями живой и неживой природы.</p> <p>Развивать умение вести сезонные наблюдения, замечать красоту зимней природы, отражать ее в рисунках, лепке. Знакомить с зимними видами спорта.</p> <p>Формировать представления о безопасном поведении людей зимой. Формировать исследовательский и познавательный интерес в ходе экспериментирования с водой и льдом. Закреплять знания о свойствах снега и льда. Расширять представления о местах, где всегда зима, о животных Арктики и Антарктики.</p>	творчества.
<i>День защитника Отечества</i> (1 -я-3-я недели февраля)	<p>Знакомить детей с «военными» профессиями (солдат, танкист, летчик, моряк, пограничник); с военной техникой (танк, самолет, военный крейсер); с флагом России. Воспитывать любовь к Родине.</p> <p>Осуществлять гендерное воспитание (формировать у мальчиков стремление быть сильными, смелыми, стать защитниками Родины; воспитание в девочках уважения к мальчикам как будущим защитникам Родины). Приобщать к русской истории через знакомство с былинами о богатырях.</p>	<p>Праздник, посвященный Дню защитника Отечества.</p> <p>Выставка детского творчества.</p>
<i>8 Марта</i> (4-я неделя февраля — 1 -я неделя марта)	<p>Организовывать все виды детской деятельности (игровой, коммуникативной, трудовой, познавательно-исследовательской, продуктивной, музыкальнохудожественной, чтения) вокруг темы семьи, любви к маме, бабушке.</p> <p>Воспитывать уважение к воспитателям, другим сотрудникам детского сада.</p> <p>Расширять гендерные представления. Привлекать детей к изготовлению подарков маме, бабушке, воспитателям.</p>	Праздник 8 Марта. Выставка детского творчества.
<i>Знакомство с народной культурой и традициями</i> (2-я-4-я недели марта)	<p>Расширять представления о народной игрушке (дымковская игрушка, матрешка и др.). Знакомить с народными промыслами. Привлекать детей к созданию узоров дымковской и филимоновской росписи. Продолжать знакомить с устным народным творчеством.</p> <p>Использовать фольклор при организации всех видов детской деятельности.</p>	Фольклорный праздник. Выставка детского творчества.

Муниципальное автономное общеобразовательное учреждение  
«Прогимназия №237«Семицветик» г.Саратова»

<i>Весна</i> (1 -я-3-я недели апреля)	Расширять представления детей о весне. Развивать умение устанавливать простейшие связи между явлениями живой и неживой природы, вести сезонные наблюдения. Расширять представления о правилах безопасного поведения на природе. Воспитывать бережное отношение к природе. Формировать элементарные экологические представления. Формировать представления о работах, проводимых весной в саду и огороде. Привлекать детей к посильному труду на участке детского сада, в цветнике.	Праздник «Весна». Выставка детского творчества.
<i>День Победы</i> (4-я неделя апреля)	Осуществлять патриотическое воспитание. Воспитывать любовь к Родине. Формировать представления о празднике, посвященном Дню Победы. Воспитывать уважение к ветеранам войны.	Праздник, посвященный Дню Победы. Выставка детского творчества.
<b>Тема</b>	<b>Развернутое содержание работы</b>	<b>Варианты итоговых мероприятий</b>
— 1 -я неделя мая)		
<i>Лето</i> (2-я-4-я недели мая)	Расширять представления детей о лете. Развивать умение устанавливать простейшие связи между явлениями живой и неживой природы, вести сезонные наблюдения. Знакомить с летними видами спорта. Формировать представления о безопасном поведении в лесу.	Праздник «Лето». Спортивный праздник. Выставка детского творчества.
В летний период детский сад работает в каникулярном режиме (1-я неделя июня —3-я неделя августа)		

*Старшая группа (от 5 до 6 лет)*

Тема	Развернутое содержание работы	Варианты итоговых мероприятий
<i>День знаний</i> (4-я неделя августа— 1 я неделя сентября)	Развивать у детей познавательную мотивацию, интерес к школе, книгам. Формировать дружеские, доброжелательные отношения между детьми. Продолжать знакомить с детским садом как ближайшим социальным окружением ребенка (обратить внимание на произошедшие изменения: покрашен забор, появились новые столы), расширять представления о профессиях сотрудников детского сада (воспитатель, помощник воспитателя, музыкальный руководитель, врач, дворник).	Праздник «День знаний», организованный сотрудниками детского сада с участием родителей. Дети праздник не готовят, но активно участвуют в конкурсах, викторинах; демонстрируют свои способности.
<i>Осень</i> (1-я-4-я недели сентября)	Расширять знания детей об осени. Продолжать знакомить с сельскохозяйственными профессиями. Закреплять знания о правилах безопасного поведения в природе. Формировать обобщенные представления об осени как времени года, приспособленности растений и животных к изменениям в природе, явлениях природы. Формировать первичные представления об экосистемах, природных зонах. Расширять представления о неживой природе.	Праздник «Осень». Выставка детского творчества.
<i>Я вырасту здоровым</i> (1-я-2-я недели октября)	Расширять представления о здоровье и здоровом образе жизни. Воспитывать стремление вести здоровый образ жизни. Формировать положительную самооценку. Закреплять знание домашнего адреса и телефона, имен и отчеств родителей, их профессий. Расширять знания детей о самих себе, о своей семье, о том, где работают родители, как важен для общества их труд.	Открытый день здоровья.
<i>День народного единства</i> (3-я неделя октября—2-я неделя ноября)	Расширять представления детей о родной стране, о государственных праздниках; развивать интерес к истории своей страны; воспитывать гордость за свою страну, любовь к ней. Знакомить с историей России, гербом и флагом, мелодией гимна. Рассказывать о людях, прославивших Россию; о том, что Российская Федерация (Россия) — огромная многонациональная страна; Москва — главный город, столица нашей Родины.	Праздник День народного единства. Выставка детского творчества.

Муниципальное автономное общеобразовательное учреждение  
«Прогимназия №237«Семицветик» г.Саратова

Тема	Развернутое содержание работы	Варианты итоговых мероприятий
<i>Новый год</i> (3-я неделя ноября—4-я неделя декабря)	Привлекать детей к активному разнообразному участию в подготовке к празднику и его проведении. Содействовать возникновению чувства удовлетворения от участия в коллективной предпраздничной деятельности. Закладывать основы праздничной культуры. Развивать эмоционально положительное отношение к предстоящему празднику, желание активно участвовать в его подготовке. Поощрять стремление поздравить близких с праздником, преподнести подарки, сделанные своими руками. Знакомить с традициями празднования Нового года в различных странах.	Праздник Новый год. Выставка детского творчества.
<i>Зима</i> (1 -я-4-я недели января)	Продолжать знакомить детей с зимой как временем года, с зимними видами спорта. Формировать первичный исследовательский и познавательный интерес через экспериментирование с водой и льдом. Расширять и обогащать знания об особенностях зимней природы (холода, заморозки, снегопады, сильные ветры), особенностях деятельности людей в городе, на селе; о безопасном поведении зимой.	Праздник «Зима». Зимняя олимпиада. Выставка детского творчества.
<i>День защитника Отечества</i> (1 -я-3-я недели февраля)	Расширять представления детей о Российской армии. Рассказывать о трудной, но почетной обязанности защищать Родину, охранять ее спокойствие и безопасность; о том, как в годы войн храбро сражались и защищали нашу страну от врагов прадеды, деды, отцы. Воспитывать детей в духе патриотизма, любви к Родине. Знакомить с разными родами войск (пехота, морские, воздушные, танковые войска), боевой техникой. Расширять гендерные представления, формировать в мальчиках стремление быть сильными, смелыми, стать защитниками Родины; воспитывать в девочках уважение к мальчикам как будущим защитникам Родины.	Праздник 23 февраля — День защитника Отечества. Выставка детского творчества.

Муниципальное автономное общеобразовательное учреждение  
«Прогимназия №237«Семицветик» г.Саратова»

<i>Международный женский день</i> (4-я неделя февраля— 1 я неделя марта)	Организовывать все виды детской деятельности (игровой, коммуникативной, трудовой, познавательно-исследовательской, продуктивной, музыкальнохудожественной, чтения) вокруг темы семьи, любви к маме, бабушке. Воспитывать уважение к воспитателям. Расширять гендерные представления, формировать у мальчиков представления о том, что мужчины должны внимательно и уважительно относиться к женщинам. Привлекать детей к изготовлению подарков мамам, бабушкам, воспитателям. Воспитывать бережное и чуткое отношение к самым близким людям, потребность радовать близких добрыми делами.	Праздник 8 Марта. Выставка детского творчества.
<i>Народная культура и традиции</i> (2-я-4-я недели марта)	Продолжать знакомить детей с народными традициями и обычаями, с народным декоративно-прикладным искусством (Городец, Полхов-Майдан, Гжель). Расширять представления о народных игрушках (матрешки — Городецкая, богородская; бирюльки). Знакомить с национальным декоративно-прикладным искусством. Рассказывать детям о русской избе и других строениях, их внутреннем убранстве предметах быта, одежды.	Фольклорный праздник. Выставка детского творчества.
<b>Тема</b>	<b>Развернутое содержание работы</b>	<b>Варианты итоговых мероприятий</b>
<i>Весна</i> (1-я-2-я недели апреля)	Формировать обобщенные представления о весне как времени года, о приспособленности растений и животных к изменениям в природе. Расширять знания о характерных признаках весны; о прилете птиц; о связи между явлениями живой и неживой природы и сезонными видами труда; о весенних изменениях в природе (тает снег, разливаются реки, прилетают птицы, травка и цветы быстрее появляются на солнечной стороне, чем в тени).	Праздник «Весна- красна». День Земли — 22 апреля. Выставка детского творчества.
<i>День Победы</i> (3-я неделя апреля — 1 я неделя мая)	Воспитывать дошкольников в духе патриотизма, любви к Родине. Расширять знания о героях Великой Отечественной войны, о победе нашей страны в войне. Знакомить с памятниками героям Великой Отечественной войны.	Праздник День Победы. Выставка детского творчества.

Муниципальное автономное общеобразовательное учреждение  
«Прогимназия №237«Семицветик» г.Саратова»

<p><i>Лето</i> (2-я-4-я недели мая)</p>	<p>Формировать у детей обобщенные представления о лете как времени года; признаках лета. Расширять и обогащать представления о влиянии тепла, солнечного света на жизнь людей, животных и растений (природа «расцветает», созревает много ягод, фруктов, овощей; много корма для зверей, птицы их детенышей); представления о съедобных и несъедобных грибах.</p>	<p>Праздник «Лето». День защиты окружающей среды —5 июня. Выставка детского творчества.</p>
<p><i>Международный женский день</i> (4-я неделя февраля— 1 я неделя марта)</p>	<p>Организовывать все виды детской деятельности (игровой, коммуникативной, трудовой, познавательно-исследовательской, продуктивной, музыкальнохудожественной, чтения) вокруг темы семьи, любви к маме, бабушке. Воспитывать уважение к воспитателям. Расширять гендерные представления, формировать у мальчиков представления о том, что мужчины должны внимательно и уважительно относиться к женщинам. Привлекать детей к изготовлению подарков мамам, бабушкам, воспитателям. Воспитывать бережное и чуткое отношение к самым близким людям, потребность радовать близких добрыми делами.</p>	<p>Праздник 8 Марта. Выставка детского творчества.</p>
<p>В летний период детский сад работает в каникулярном режиме (1-я неделя июня —3-я неделя августа)</p>		

*Подготовительная группа (от 6 до 7 лет)*

<b>Тема</b>	<b>Развернутое содержание работы</b>	<b>Варианты итоговых мероприятий</b>
<i>День знаний</i> (4-я неделя августа — 1 -я неделя сентября)	Развивать познавательный интерес, интерес к школе, к книгам. Закреплять знания о школе, о том, зачем нужно учиться, кто и чему учит в школе, о школьных принадлежностях и т. д. Формировать представления о профессии учителя и «профессии» ученика, положительное отношение к этим видам деятельности.	Праздник «День знаний».

<b>Тема</b>	<b>Развернутое содержание работы</b>	<b>Варианты итоговых мероприятий</b>
<i>Осень</i> (2-я-4-я недели сентября)	Расширять знания детей об осени. Продолжать знакомить с сельскохозяйственными профессиями. Закреплять знания о правилах безопасного поведения в природе; о временах года, последовательности месяцев в году. Воспитывать бережное отношение к природе. Расширять представления детей об особенностях отображения осени в произведениях искусства. Развивать интерес к изображению осенних явлений в рисунках, аппликации. Расширять знания о творческих профессиях.	Праздник «Осень». Выставка детского творчества.
<i>Мой город, моя страна, моя планета</i> (1 -я-2-я недели октября)	Расширять представления детей о родном крае. Продолжать знакомить с достопримечательностями региона, в котором живут дети. Воспитывать любовь к «малой Родине», гордость за достижения своей страны. Рассказывать детям о том, что Земля — наш общий дом, на Земле много разных стран, важно жить в мире со всеми народами, знать и уважать их культуру, обычаи и традиции.	Выставка детского творчества.
<i>День народного единства</i> (3-я неделя октября —2-я неделя ноября)	Расширять представления детей о родной стране, о государственных праздниках. Сообщать детям элементарные сведения об истории России. Углублять и уточнять представления о Родине —России. Поощрять интерес детей к событиям, происходящим в стране, воспитывать чувство гордости за ее достижения. Закреплять знания о флаге, гербе и гимне России. Расширять представления о Москве — главном городе, столице России. Рассказывать детям о Ю. А. Гагарине и других героях космоса. Воспитывать уважение к людям разных национальностей и их обычаям.	Праздник День народного единства. Выставка детского творчества.

Муниципальное автономное общеобразовательное учреждение  
«Прогимназия №237«Семицветик» г.Саратова»

<p><i>Новый год</i> (3-я неделя ноября—4-я неделя декабря)</p>	<p>Привлекать детей к активному и разнообразному участию в подготовке к празднику и его проведении. Поддерживать чувство удовлетворения, возникающее при участии в коллективной предпраздничной деятельности. Знакомить с основами праздничной культуры. Формировать эмоционально положительное отношение к предстоящему празднику, желание активно участвовать в его подготовке. Поощрять стремление поздравить близких с праздником, преподнести подарки, сделанные своими руками. Продолжать знакомить с традициями празднования Нового года в различных странах.</p>	<p>Праздник Новый год. Выставка детского творчества.</p>
<p><i>Зима</i> (1-я-4-я недели января)</p>	<p>Продолжать знакомить с зимой, с зимними видами спорта. Расширять и обогащать знания об особенностях зимней природы (холода, заморозки, снегопады, сильные ветры), деятельности людей в городе, на селе; о безопасном поведении зимой. Формировать первичный исследовательский и познавательный интерес через экспериментирование с водой и льдом. Продолжать знакомить с природой Арктики и Антарктики. Формировать представления об особенностях зимы в разных широтах и в разных полушариях Земли.</p>	<p>Праздник «Зима». Зимняя олимпиада. Выставка детского творчества.</p>



Муниципальное автономное общеобразовательное учреждение  
«Прогимназия №237«Семицветик» г.Саратова

Тема	Развернутое содержание работы	Варианты итоговых мероприятий
<i>День защитника Отечества</i> (1-я-3-я недели февраля)	<p>Расширять представления детей о Российской армии. Рассказывать о трудной, но почетной обязанности защищать Родину, охранять ее спокойствие и безопасность; о том, как в годы войн храбро сражались и защищали нашу страну от врагов прадеды, деды, отцы.</p> <p>Воспитывать в духе патриотизма, любви к Родине.</p> <p>Знакомить с разными родами войск (пехота, морские, воздушные, танковые войска), боевой техникой.</p> <p>Расширять гендерные представления, формировать у мальчиков стремление быть сильными, смелыми, стать защитниками Родины; воспитывать у девочек уважение к мальчикам как будущим защитникам Родины.</p>	<p>Праздник 23 февраля — День защитника Отечества. Выставка детского творчества.</p>
<i>Международный женский день</i> (4-я неделя февраля — 1-я неделя марта)	<p>Организовывать все виды детской деятельности (игровой, коммуникативной, трудовой, познавательно-исследовательской, продуктивной, музыкально-художественной, чтения) вокруг темы семьи, любви к маме, бабушке. Воспитывать уважение к воспитателям.</p> <p>Расширять гендерные представления, воспитывать у мальчиков представления о том, что мужчины должны внимательно и уважительно относиться к женщинам.</p> <p>Привлекать детей к изготовлению подарков маме, бабушке, воспитателям.</p> <p>Воспитывать бережное и чуткое отношение к самым близким людям, формировать потребность радовать близких добрыми делами.</p>	<p>Праздник 8 Марта. Выставка детского творчества.</p>
<i>Народная культура и традиции</i> (2-я-4-я недели марта)	<p>Знакомить с народными традициями и обычаями. Расширять представления об искусстве, традициях и обычаях народов России. Продолжать знакомить детей с народными песнями, плясками.</p> <p>Расширять представления о разнообразии народного искусства, художественных промыслов (различные виды материалов, разные регионы нашей страны и мира).</p> <p>Воспитывать интерес к искусству родного края; любовь и бережное отношение к произведениям искусства.</p>	<p>Фольклорный праздник. Выставка детского творчества.</p>

Муниципальное автономное общеобразовательное учреждение  
«Прогимназия №237«Семицветик» г.Саратова»

<i>Весна</i> (1 -я-2-я недели апреля)	Формировать у детей обобщенные представления о весне, приспособленности растений и животных к изменениям в природе. Расширять знания о характерных признаках весны; о прилете птиц; о связи между явлениями живой и неживой природы и сезонными видами труда; о весенних изменениях в природе.	Праздник «Весна-красна». День Земли — 22 апреля. Выставка детского творчества.
<i>День Победы</i> (3-я неделя апреля — 1-я неделя мая)	Воспитывать детей в духе патриотизма, любви к Родине. Расширять знания о героях Великой Отечественной войны, о победе нашей страны в войне. Знакомить с памятниками героям Великой Отечественной войны. Рассказывать детям о воинских наградах дедушек, бабушек, родителей.	Праздник День Победы. Выставка детского творчества.
<b>Тема</b>	<b>Развернутое содержание работы</b>	<b>Варианты итоговых мероприятий</b>
	Рассказывать о преемственности поколений защитников Родины: от былинных богатырей до героев Великой Отечественной войны.	
<i>До свидания, детский сад! Здравствуй, школа!</i> (2-я-4-я недели мая)	Организовывать все виды детской деятельности (игровой, коммуникативной, трудовой, познавательно-исследовательской, продуктивной, музыкальнохудожественной, чтения) вокруг темы прощания с детским садом и поступления в школу. Формировать эмоционально положительное отношение к предстоящему поступлению в 1 -й класс.	Праздник «До свидания, детский сад!».
В летний период детский сад работает в каникулярном режиме (1-я неделя июня —3-я неделя августа).		

### **3.7. Взаимодействие МАОУ с социумом**

Наше образовательное учреждение является открытой социальной системой, способной реагировать на изменения внутренней и внешней среды. Одним из путей повышения качества дошкольного образования мы видим в установлении прочных связей с социумом, как главного акцентного направления дошкольного образования, от которого, на наш взгляд, в первую очередь зависит его качество. Мы считаем, что развитие социальных связей образовательного учреждения с культурными центрами дает дополнительный импульс для духовного развития и обогащения личности ребенка с первых лет жизни, совершенствует конструктивные взаимоотношения с родителями, строящиеся на идее социального партнерства. Одновременно этот процесс способствует росту профессионального мастерства всех специалистов детского сада, работающих с детьми, поднимает статус учреждения, указывает на особую роль его социальных связей в развитии каждой личности и тех взрослых, которые входят в ближайшее окружение ребенка. Что в конечном итоге ведет к повышению качества дошкольного образования. Коллектив нашего детского сада строит связи с социумом на основе следующих принципов:

- учета запросов общественности;
- принятия политики детского сада социумом;
- формирования содержания обязанностей детского сада и социума;
- сохранения имиджа учреждения в обществе;
- установления коммуникаций между детским садом и социумом

Работая в таких условиях, мы создаём возможность расширять культурно-образовательную среду и влиять на широкий социум, гармонизируя отношения различных социальных групп, получая определенные социальные эффекты образовательной деятельности. Предметом взаимодействия и сотрудничества является ребенок, его интересы, заботы о том, чтобы каждое педагогическое воздействие, оказанное на него, было грамотным, профессиональным и безопасным. Взаимоотношения в нашем учреждении строятся с учетом интересов детей, родителей и педагогов

#### **Система организации совместной деятельности МАОУ с социумом**

- заключение договора о совместной работе;
- составление плана совместной работы;
- информирование родителей о проводимых мероприятиях;
- активное участие родителей в запланированных мероприятиях;
- проведение встреч с администрацией социальных партнеров, направленных на выявление проблем в совместной деятельности учреждений;
- совместные совещания по итогам учебного года
- Анализ выявленных потенциальных возможностей и интересов детей и их дифференциация позволили спланировать и организовать совместную работу МАОУ с общественными и социальными институтами, имеющими свои интересы в образовательной сфере. Социальными партнерами в воспитании и развитии детей стали:

Муниципальное автономное общеобразовательное учреждение  
«Прогимназия №237«Семицветик» г.Саратова»

- семья; образовательные учреждения: МАОУ «Прогимназия № 237 «Семицветик» ( школа);
- культурно-общественные учреждения: библиотека, театр, музей;
- медико-оздоровительные организации: детская поликлиника.

**Взаимодействие МАОУ с социумом**

Учреждение	Задачи решаемые в совместной работе	Формы работы с детьми
<p><b>МАОУ «Прогимназия № 237 «Семицветик» (школа)</b></p>	<ul style="list-style-type: none"> <li>■ обеспечивать полноценное взаимодействие игровой и учебно-познавательной деятельности; в педагогическом процессе</li> <li>■ создавать условия для возникновения у детей интереса и готовности к обучению в школе;</li> <li>■ создавать условия для успешной адаптации дошкольников к условиям школьного обучения;</li> <li>■ способствовать физическому и психическому развитию детей, поддержания их здоровья;</li> <li>■ обеспечивать сотрудничество педагогов и родителей</li> </ul>	<ul style="list-style-type: none"> <li>■ экскурсии по школе</li> <li>■ взаимопосещения уроков и НОД;</li> <li>■ экскурсии;</li> <li>■ совместные праздники и развлечения;</li> <li>■ тематические занятия совместно с учащимися по ПДД ;</li> <li>■ отслеживание успеваемости учеников-выпускников дошкольных групп;</li> <li>■ родительские собрания;</li> <li>■ консультации специалистов прогимназии;</li> <li>■ собеседование будущих первоклассников и их родителей с учителями</li> </ul>
<p><b>Музей полиции Саратовской обл</b></p>	<ul style="list-style-type: none"> <li>■ развитие у детей первичных знаний об истории родного края;</li> <li>■ обеспечение условий для развития представлений об окружающем мире;</li> </ul>	<ul style="list-style-type: none"> <li>■ экскурсии по музею и историческим местам с учетом возрастных особенностей детей;</li> <li>■ игры на базе музея;</li> <li>■ познавательные сюжетно-дидактические игры на базе детского сада;</li> <li>■ проведение праздников народного календаря;</li> <li>■ мини-музей на базе детского сада;</li> </ul>

<p><b>МАУДО Центр детского творчества Кировского района г. Саратова</b></p>	<ul style="list-style-type: none"> <li>■ приобщение детей к театральной культуре;</li> <li>■ приобщение детей к музыке</li> </ul>	<ul style="list-style-type: none"> <li>■ посещение спектаклей;</li> <li>■ беседы с работниками центра;</li> <li>■ концерты воспитанников центра на базе МАОУ</li> </ul>
<p><b>Детская городская библиотека</b></p>	<ul style="list-style-type: none"> <li>■ приобщение детей к культуре чтения художественной литературы</li> </ul>	<ul style="list-style-type: none"> <li>■ выездные выставки новинок детской художественной литературы;</li> <li>■ обзорные экскурсии ;</li> <li>■ тематические встречи – викторины;</li> <li>■ постоянно действующие библиотеки для детей в каждой группе детского сада</li> </ul>
<p><b>Детская поликлиника</b></p>	<ul style="list-style-type: none"> <li>■ сохранение и укрепление здоровья детей</li> </ul> <p>оказание лечебно-профилактической помощи детям анализ заболеваемости;</p> <ul style="list-style-type: none"> <li>■ углубленный осмотр</li> </ul>	<ul style="list-style-type: none"> <li>■ проведение профпрививок;</li> <li>■ профосмотры врачамиспециалистами;</li> <li>■ осмотр детей врачом-педиатром; туберкулинодиагностика;</li> <li>■ проведение скрининг-тестов;</li> </ul>
	<p>детей врачамиспециалистами;</p> <ul style="list-style-type: none"> <li>■ отслеживание динамики перехода из одной группы здоровья в другую</li> </ul>	<ul style="list-style-type: none"> <li>■ закаливающие процедуры;</li> <li>■ наблюдение за детьми в период адаптации;</li> <li>■ ведение индивидуальных листов здоровья</li> </ul>

Сотрудничество с каждым учреждением строится на договорной основе с определением конкретных задач по развитию ребенка и конкретной деятельности. Организация социокультурной связи между прогимназией и этими учреждениями позволяет использовать максимум возможностей для развития интересов детей и их индивидуальных возможностей, решать многие образовательные задачи, тем самым, повышая качество образовательных услуг и уровень реализации стандартов дошкольного образования.

**3.8. Перспективы работы по совершенствованию и развитию содержания Программы и обеспечивающих ее реализацию нормативно-правовых, финансовых, научно-методических, кадровых, информационных и материально-технических ресурсов**

Совершенствование и развитие Программы и сопутствующих нормативных и правовых, научно-методических, кадровых, информационных и материальнотехнических ресурсов предполагается осуществлять с участием научного, экспертного и широкого профессионального сообщества педагогов дошкольного образования, федеральных, региональных, муниципальных органов управления образованием Российской Федерации, руководства Организаций, а также других участников образовательных отношений и сетевых партнеров по реализации образовательных программ (далее – Участники совершенствования Программы).

Предоставлен доступ к открытому тексту Программы в электронном и бумажном виде на сайте МАОУ.

В целях совершенствования нормативных и научно-методических ресурсов Программы запланирована следующая работа.

1. Разработка и публикация в электронном и бумажном виде:

научно-методических материалов, разъясняющих цели, принципы, научные основы и смыслы отдельных положений Программы;

- нормативных и научно-методических материалов по обеспечению условий реализации Программы;
- научно-методических материалов по организации образовательного процесса в соответствии с Программой;
- методических рекомендаций по разработке образовательной программы ;

2. Внесение коррективов в Программу, разработка рекомендаций по особенностям ее реализации и т. д.

3. Регулярное научно-методическое консультационно-информационное сопровождение участников реализующих Программу.

5. Совершенствование материально-технических условий, в т. ч. необходимых для создания развивающей предметно-пространственной среды, планируется осуществлять в процессе реализации Программы.

6. Совершенствование финансовых условий реализации Программы направлено в первую очередь на повышение эффективности экономики содействия.

Совершенствование финансовых условий нацелено на содействие развитию кадровых ресурсов путем разработки проектов различных программ мотивации сотрудников Организаций, разработки предложений по совершенствованию эффективных контрактов с сотрудниками, управления Организацией

- развитию материально-технических, информационно-методических и других ресурсов, необходимых для достижения целей Программы;
- сетевому взаимодействию с целью эффективной реализации Программы, в т.ч. поддержке работы Организации с семьями воспитанников;
- достаточному обеспечению условий реализации Программы разных Организаций, работающих в различных географических, экономических, социокультурных, климатических и других условиях

### 3.9 календарный план воспитательной работы

Календарный план воспитательной работы (далее — План) разработан с указанием: содержания дел, событий, мероприятий; участвующих дошкольных групп; сроков, в том числе сроков подготовки.

При формировании календарного плана воспитательной работы МАОУ вправе включать в него мероприятия по ключевым направлениям воспитания и дополнительного образования детей.

Все мероприятия проводятся с учетом Федеральной программы, а также возрастных, физиологических и психоэмоциональных особенностей воспитанников.

Примерный перечень основных государственных и народных праздников, памятных дат в календарном плане воспитательной работы в МАОУ.

**КАЛЕНДАРНОЕ ПЛАНИРОВАНИЕ ВОСПИТАТЕЛЬНОЙ РАБОТЫ В ГРУППЕ РАННЕГО ВОЗРАСТА**

Неделя	Месяц	Даты	Тема периода	Календарные даты	Мероприятие	
1-2		01.09-17.09	Детский	<b>1 сентября</b> – День знаний	Человек, семья, дружба	Показ сказки «Репка»
					Родина, природа	Прогулка по территории детского сада
					Знания	Колобок
					Труд	Соберем игрушки
1-2				<b>1 сентября</b> – День знаний	Здоровье	Сухой душ
					Культура, красота	<i>Развлечение «Детский сад детей встречает»</i>
3-4		01.09-17.09 20.09-01.10	Детский Осень	<b>17 сентября</b> - Всероссийская акция «Вместе, всей семьей» <b>27 сентября</b> – День дошкольного работника	Человек, семья, дружба	Поделись с другом игрушкой
					Родина, природа	<i>Акция «Моя любимая игрушка»</i>
					Знания	Научить сравнивать предметы: один-много
					Труд	Наблюдение на м/в
					Здоровье	Помоем куклу Катю
					Культура, красота	<i>Украсим платье для любимого воспитателя</i>
5-6	Октябрь	04.10-15.10	Я в мире человек	<b>1 октября</b> – Международный день пожилых людей	Человек, семья, дружба	Путешествие к родным
					Родина, природа	Акция «Поделка для бабушки и дедушки»
					Знания	Д/и «Найди такой же»
					Труд	Собери осенний букет
					Здоровье	Оденем куклу Катю на прогулку
					Культура, красота	<i>Песенка для бабушки и дедушки</i>
7-8	Октябрь	18.10-29.10	Мой дом		Человек, семья, дружба	Сбор фруктов и овощей
					Родина, природа	Д/и «Чудесная корзинка»
					Знания	Показ сказки «Репка»
					Труд	Помыть овощи
					Здоровье	Прыжки на двух ногах до фруктов
Культура, красота	Яблоки для ежика (лепка)					



Муниципальное автономное общеобразовательное учреждение  
«Прогимназия №237«Семицветик» г.Саратова»

9-10	Ноябрь	01.11- 20.11	Мой дом		Человек, семья, дружба	Рассматривание картин «Мой дом»
					Родина, природа	Секция с домашними животными
					Знания	Рассматривание картины с домашними животными

Муниципальное автономное общеобразовательное учреждение  
«Прогимназия №237 «Семицветик» г.Саратова»

Неделя	Месяц	Даты	Тема периода	Календарные даты	Мероприятие	
					Труд	Покорми домашних животных
					Здоровье	Догони собачку
					Культура, красота	Разноцветные колечки
11-12		20.11-29.11	Новогодний праздник	<b>28 ноября</b> – День матери в России	Человек, семья, дружба	Помоги товарищу
					Родина, природа	Оденем Катю на прогулку
					Знания	Что нам Катя принесла
					Труд	Правильно повесить одежду
					Здоровье	Одеваться по погоде
					Культура, красота	<i>Украсим маме фартук, песенки для мамы</i>
13-14		29.11-10.12	Новогодний праздник		Человек, семья, дружба	Показ сказки «Заюшкина избушка»
					Родина, природа	Д/и «Кто где живет»
					Знания	Рассматривание картины как зимуют животные
					Труд	Д/и «Покормим диких животных»
					Здоровье	П/и «Зайка серенький»
					Культура, красота	Лепка «Друг для ежика»
15-17	Декабрь	13.12-31.12	Новогодний праздник	<b>15 декабря:</b> День мягкой игрушки	Человек, семья, дружба	Чтение стихотворения о новом годе
					Родина, природа	Рассматривание снежинок. Показ – демонстрация любимых мягких игрушек
					Знания	Д/и «Какого цвета шар?»
					Труд	Нарядим елку
					Здоровье	Сухой душ
					Культура, красота	Групповое рисование «Зажжем огоньки»

Муниципальное автономное общеобразовательное учреждение  
«Прогимназия №237«Семицветик» г.Саратова»

18	Январь	10.01-14.01	Зима		Человек, семья, дружба	Показ сказки «Рукавичка»
					Родина, природа	Лепим снеговика
					Знания	Рассматривание картины «Зимние забавы»
					Труд	П/ и «Убери снежки»
					Здоровье	Оденем Машу на улицу
					Культура, красота	Рисование «Мы рисуем снежный ком»
19-20	Январь	17.01-28.01	Зима		Человек, семья, дружба	Чтение сказки «Федорино горе»
					Родина, природа	Пикник для куклы Маши
					Знания	Д/и «Что для чего?» (посуда)
21-22	Февраль	01.02-11.02	Мамин праздник		Труд	Д/и «Чистые тарелочки»
					Здоровье	Мытье рук перед едой
					Культура, красота	«Украсим тарелочку»
					Человек, семья, дружба	Акция «Моя любимая игрушка»
					Родина, природа	Д/и «Дорога для машины»
					Знания	Д/и «Собери пазл»
					Труд	Уборка машинок
23-24	Февраль	14.02-25.02	Мамин праздник	<b>23 февраля – День защитника Отечества</b>	Человек, семья, дружба	Рассматривание стула, стола, кровати
					Родина, природа	«Из чего сделано»
					Знания	Что нас окружает?
					Труд	Наблюдение за трудом мл. воспитателя
					Здоровье	Массажные коврики
					Культура, красота	Рисование «Платочек для папы»
25-26	М	01.03-	Мамин	<b>8 марта – Международный женский день</b>	Человек, семья, дружба	Чтение стихотворения о маме
					Родина, природа	Соберем букет для мамы
					Знания	Кто в домике живет?
					Труд	Игра «Мамины помощники»

Муниципальное автономное общеобразовательное учреждение  
«Прогимназия №237 «Семицветик» г.Саратова»

		11.03	праздник		Здоровье	Обратить внимание детей, что мамы о них заботятся
					Культура, красота	Разноцветные клубочки
27-29		14.03-01.04	Народная игрушка		Человек, семья, дружба	Рассматривание картины
					Родина, природа	Дети кормят птиц
					Знания	Что значит народная игрушка
					Труд	Наблюдение за дворником
					Здоровье	Прогулка на свежем воздухе
					Культура, красота	Рисование «Петушок» - гжель
30-31	Апрель	04.04-15.04	Весна		Человек, семья, дружба	Как Мурзик с Барбосиком поссорились
					Родина, природа	Забота о природе

Муниципальное автономное общеобразовательное учреждение  
«Прогимназия №237 «Семицветик» г.Саратова»

				Знания	Сундучок с игрушками
				Труд	Помоги товарищу собрать игрушки
				Здоровье	Помоем куклу Катю
				Культура, красота	Ловим солнечных зайчиков
32-33		18.04-29.04	Весна	Человек, семья, дружба	Д/и «Поручение»
			Родина, природа	Помоги воспитателю собрать игрушки	
			Знания	Рассматривание картины «Весна»	
			Труд	Называть и узнавать некоторые трудовые действия (убирать, мыть, вытирать)	
			Здоровье	Рассматривание картины	
			Культура, красота	Лепка: «Погремушки для Танюшки»	
34-35	02.05-13.05	Лето	Человек, семья, дружба	Рассматривание картины «Прогулка летом»	
			Родина, природа	Чтение стихотворения «Мойдодыр»	
			Знания	Д/и «Собери летние картинки»	
			Труд	Помочь воспитателю собрать игрушки	
			Здоровье	Кукла заболела	
			Культура, красота	Веселые человечки	
36-37	16.05-31.05	Лето	Человек, семья, дружба	Наши любимые сказки	
			Родина, природа	Чтение сказки «Теремок»	
			Знания	Назови сказку по картинке	
			Труд	Убрать книжки на полочку	
			Здоровье	Прогулка на свежем воздухе	
			Культура, красота	Очень хочется плясать	

**КАЛЕНДАРНОЕ ПЛАНИРОВАНИЕ ВОСПИТАТЕЛЬНОЙ РАБОТЫ В МЛАДШЕЙ ГРУППЕ**

Неделя	Месяц	Дата	Тема периода	Календарные даты	Мероприятие	
1	С	01.09 - 10.09	«До свидания лето, здравствуй детский сад!»	<b>1 сентября</b> – День знаний	Человек, семья, дружба	Презентация «Наш любимый детский сад».
					Родина, природа	Акция (родители) – посади растение. Посадка многолетних растений на клумбе.

1	С	01.09 - 10.09	«До свидания лето, здравствуй детский сад!»	<b>1 сентября</b> – День знаний	Знания	Чтение художественной литературы. Яниковская Ева «Я хожу в детский сад».
					Труд	Мини проект «Кто работает в детском саду...»
					Здоровье	Консультация для родителей. Буклеты «Живем по режиму».
					Культура, красота	<i>Развлечение «Хорошо у нас в саду»</i>
2	С	13.09 - 17.09	«Осень»	<b>17 сентября</b> - Всероссийская акция «Вместе, всей семьей»	Человек, семья, дружба	Фотовыставка «Есть у нас огород...»
					Родина, природа	Презентация к стихотворению Е. Благиной «Приходите в огород».
					Знания	Игра инсценировка «Сварим вкусный суп из овощей»
					Труд	Экскурсия на огород
					Здоровье, культура красота	<i>Коллаж «Вкусно и полезно», выставка поделок (дети, родители), «Весёлый урожай»</i>
					Человек, семья, дружба	Фотовыставка «Есть у нас огород...»
3	С	20.09 - 24.09	«Осень»		Человек, семья, дружба	Игра – инсценировка «Мы делили апельсин»
					Родина, природа	Проект «Овощи, фрукты – витаминные продукты»
					Знания	Экспериментальная деятельность «Из чего это выросло?»(посадка семян апельсина или лимона, яблока

Муниципальное автономное общеобразовательное учреждение  
«Прогимназия №237«Семицветик» г.Саратова»

					Труд	Самостоятельная продуктивная деятельность «Раскраски»(фрукты
					Здоровье	Развивающий мультфильм «Фрукты – полезные продукты», «Фрукты, друзья, есть невымытыми нельзя!»
					Культура, красота	Выставка детских рисунков «Сохраним урожай» («Яблоки в банке»)
4		27.09-01.10	«Осень»	<b>27 сентября</b> – День дошкольного	Человек, семья, дружба	Беседа «Кто работает в детском саду» с использованием сюжетных картинок
4		27.09-01.10	«Осень»	<b>27 сентября</b> – День дошкольного	Родина, природа	Чтение художественной литературы , Е. Благинина «Посидим в тишине...»
				работника <b>1 октября</b> – Международный день пожилых людей	Знания	Игровая ситуация «Мама – дочка».
					Труд	Презентация потешки «Сорока-сорока, кашку варила...»
					Здоровье	Акция «Вместе весело шагать» (проведите выходные с семьёй)
					Культура, красота	<i>Детский сад – вторая семья. Подарок для любимых воспитателей. Соем песенку для бабушки и дедушки.</i>
5	Октябрь	04.10-11.10	«Я и моя семья»	<b>28 октября:</b> Международный день анимации	Человек, семья, дружба	Фотовыставка «Мама, папа, я – вместе дружная семья» (выходные с семьёй)
					Родина, природа	Экскурсия по территории детского сада «Погуляем, погуляем в садике своём...а потом расскажем маме обо всём»
					Знания	Чтение худ. литературы А. Плещеев «Осень наступила...»Просмотр анимац.фильма «Мешок яблок»

Муниципальное автономное общеобразовательное учреждение  
«Прогимназия №237«Семицветик» г.Саратова»

				Труд	Совместная продуктивная деятельность. Коллективная работа. Аппликация «Красивый осенний букет для моих родных»
				Здоровье	Ситуативный разговор: «Полезные вкусы от мамы»
				Культура, красота	Праздник «Осень, в гости просим!»
6		«Мой дом, мой		Человек, семья, дружба	Презентация по произведениям А.Барто «Игрушки»
				Родина, природа	Проект(краткосрочный) «Хороши у нас игрушки».

6		«Мой дом, мой		Знания	Экспериментирование с песком «Отпечатки наших рук»
				Труд	Акция «Почини игрушку» «Игрушки – не люди, но все понимают и очень не любят, когда их ломают».
				Здоровье	Чтение худ. литературы А. Барто «Девочка чумакая» (обыграть игрушкой
				Культура, красота	Развлечение «Пусть игрушки дружат с нами»
7	18.10-22.10	«Мой дом, мой город»		Человек, семья, дружба	Фотовыставка «Любимый город...» ( фото в городе)
				Родина, природа	Беседа «Где чей дом?»
				Знания	Чтение худ. литературы К. Ушинский «Петушок с семьёй»
				Труд	Коллаж «Забота о своём доме»
				Здоровье	Ситуативный разговор «Надо, надо убираться...»
				Культура, красота	Драматизация сказки «Теремок»
8	25.10-29.10	«Мой дом, мой город»		Человек, семья, дружба	Беседа «Для чего нужен дом?»
				Родина,	Экскурсия по территории детского сада (наблюдения за многоэтажными домами, растениями вокруг домов,)
				природа	сезонными изменениями в природе



Муниципальное автономное общеобразовательное учреждение  
«Прогимназия №237 «Семицветик» г.Саратова»

				Знания	Развивающая дид. Игра «Что сначала, что потом?»
				Труд	Поисково-познавательная деятельность «На свете так много деревьев различных, давайте посмотрим, а в чём их отличие...»
				Здоровье	Акция «Автокресло» - берегите детей!
				Культура, красота	Аппликация «Чудо - дом»
9		«Мой дом,	<b>4 ноября</b>	Человек, семья, дружба	Проект «Мой дом, мой город» с участие родителей

9		«Мой дом,	<b>4 ноября</b>	Родина, природа	Чтение художественной литературы С. Калугин «У каждого свой дом»
				Знания	Ситуативный разговор «Дом, в котором мы живём»
				Труд	Конструктивная деятельность «Строим дом, дом большой...»
				Здоровье	Игра - ситуация «Гостей встречаем, чаем угощаем»
				Культура, красота	Фотовыставка «Любимые места...»
10	08.11-12.11	«Мой дом, мой город»		Человек, семья, дружба	Театр на столе «Теремок»
				Родина, природа	Д.и. "Разрезные картинки"
				Знания	Презентация «Театр, цирк... в моём городе»
				Труд	Поделка из природного мат-ла «Ежик»
				Здоровье	Пальчиковая гим-ка «Пальчик - мамочка
11	15.11-19.11	«Новогодний праздник»	<b>16 ноября -</b> Международный день толерантности	Человек, семья, дружба	Чтение стих- я «Что такое хорошо и что такое плохо?»
				Родина, природа	Игра «Домик эмоций».
				Знания	Беседа: «Почему мы ждём новогодний праздник»
				Труд	С/р игра «Оденьте малыша теплее»

Муниципальное автономное общеобразовательное учреждение  
«Прогимназия №237«Семицветик» г.Саратова»

					Здоровье	Пальчиковая гим-ка «Дружат в нашей группе девочки и мальчики»
					Культура, красота	<i>Хороводная игра «Кто у нас хороший»</i>
12		22.11 - 26.11	«Новогодний праздник»	<b>28 ноября</b> - День матери в России	Человек, семья, дружба	Чтение Е. Ковина «Деревянную лошадку папа мне вчера принес».
					Родина, природа	Игра «Волшебный мешочек»
					Знания	Экспериментальная деятельность «Свойства предметов».

					Труд	Строительство дороги по которой дед Мороз доставит нам подарки
					Здоровье	Артикуляционная гимнастика «Шарик новогодний»
					Культура, красота	Театрализованная игра «Калачи из печи» <i>Проект «Мамочка любимая»</i>
13		29.11-03.12	«Новогодний праздник»	<b>15 декабря:</b> День мягкой игрушки	Человек, семья, дружба	Чтение Е. Благина «Научу одеваться и братца»
					Родина, природа	Проведение с/р игр: «Магазин одежды», «Оденем куклу на праздник»
					Знания	Беседы на темы «Для чего нужна одежда?», «Какая одежда. Беседа «Моя любимая мягкая игрушка» бывает?»
					Труд	Книжки-раскраски «Одежда праздничная»
					Здоровье	Пальчиковая гимнастика «Перчатка»
					Культура, красота	Показ кукольного театра по мотивам русской народной сказки «Рукавичка»
14	Дек		«Новогодний»		Человек, семья, дружба	Сюжетно-ролевая игра «Покупка подарков к празднику»

Муниципальное автономное общеобразовательное учреждение  
«Прогимназия №237 «Семицветик» г.Саратова»

15	06.12-10.12	праздник»	Родина, природа	Чтение: Александрова З.Н. «Ёлочка»
			Знания	Беседы на темы: «Каких птиц я видел, гуляя?», «Чем кормить птиц?»
			Труд	Лепка «Ягоды для синичек к новому году».
			Здоровье	Гимнастика для глаз «Синичка»
			Культура, красота	Инсценировка русской народной сказки «Снегурочка»
15			Человек, семья, дружба	Чтение сказки «Рукавичка»

15			Родина, природа	Дидактическая игра «Сложи снежинки из 2 - 4 частей»
			Знания	Настольные игры: «Зимние слова», «Кто что делает?»
			Труд	Сюжетно – ролевые игры: «Собираемся на прогулку», «Снегурочка в гостях»
			Здоровье	Игры-конкурсы «Снежки», «Собираем снежки»
			Культура, красота	Выставка поделок “Подарки для Деда мороза
16-17	20.12 - 31.12	«Новый год»	Человек, семья, дружба	Просмотр презентации: «В гостях у Дедушки Мороза».
			Родина, природа	Просмотр мультфильма: «Маша и медведь. Раз, два, три, ёлочка гори».
			Знания	Беседа «Что такое – Новый год».
			Труд	Сюжетно- ролевая игра «Мы встречаем новый год».
			Здоровье	Рисование «Ёлочные шары»

Муниципальное автономное общеобразовательное учреждение  
«Прогимназия №237 «Семицветик» г.Саратова»

				Культура, красота	Показ сказки «Как зверята готовятся к новомуднему празднику».
18		10.01 - 14.01	«Зима»	Человек, семья, дружба	Чтение В. Бианки «Лес зимой»
				Родина, природа	Пальчиковые игры «Времена года», «Снеговик»
				Знания	Экспериментирование с водой и снегом «Цветные льдинки»
				Труд	Аппликация из ватных дисков и салфеток «Снеговик»
				Здоровье	Сюжетно-ролевые игры «Строители»

18			«Зима»	Культура, красота	Развлечение «Развеселим снеговика»
19		10.01 - 17.01 - 21.01	«Зима»	Человек, семья, дружба	Ситуация «Что такое хорошо и что такое плохо»
				Родина, природа	Ситуация «Наша раздевалка – зимняя одежда»
				Знания	Беседа «Что можно сделать из снега?»
				Труд	Строительная игра «Кормушка для птиц»
				Здоровье	Пальчиковая гимнастика «Поиски кошки»
20		24.01- 28.01	«Зима»	Культура, красота	Чтение сказки «Зимовье»
				Человек, семья, дружба	Чтение художественной литературы детям – И.З.Суриков «Зима»
				Родина, природа	Проект экологической акции «Береги природу!»
				Знания	Презентация «Комнатные растения украшают нашу группу»
				Труд	Польём цветы в Зимнем саду
21	ФЕВРА	31.01 -	«День защитника Отечества»	Здоровье	Прогулка по Зимнему саду
				Культура, красота	Выставка детского творчества «Зимний сад».
				Человек, семья, дружба	Проект «Мой папа самый лучший»
				Родина, природа	Акция «Папа улыбнись».
				Знания	Ситуативный разговор «Военные профессии».

Муниципальное автономное общеобразовательное учреждение  
«Прогимназия №237 «Семицветик» г.Саратова»

		04.02			Труд	Трудовое поручение «Поможем няне накрыть на столы».
					Здоровье Культура, красота	«Овощи, фрукты – витаминные продукты» Развлечение «День здоровья»
22		07.02 - 11.02	«День защитника Отечества»		Человек, семья, дружба	Фотовыставка «Наши папы на работе»
					Родина, природа	Беседа «Кем работает мой папа»
					Знания	Собери картинки кубики: повар, водитель, врач.
					Труд	Создание книги «Любимые профессии малышей».
					Здоровье	Сюжетно-ролевая игра: «Госпиталь»

22		07.02	«День защитника Отечества»		Культура, красота	Выставка рисунков «В мире профессий наших
23		14.02 - 11.02 - 18.02	«День защитника Отечества»		Человек, семья, дружба	<i>Фотовыставка: «Мой папа в армии служил».</i>
					Родина, природа	<i>Беседа «Наша родная армия»</i>
					Знания	<i>Дидактическая игра «Военные профессии»</i>
					Труд	<i>Изготовление подарков для пап</i>
					Здоровье	<i>Спортивное развлечение «Выросту как папа. Ловким</i>
					Культура, красота	<i>Чтение стихотворения А. Барто «Флажок»</i>
24		21.02- 25.02	«День защитника Отечества»	<b>23 февраля – День защитника Отечества</b>	Человек, семья, дружба	Исследовательский проект "Комнатные растения – наши друзья".
					Родина, природа	Фотовыставка «Домашние дела наших пап и
					Знания	Беседа: «Мужские профессии?»
					Труд	«Полив комнатного растения»
					Здоровье	Пальчиковая гимнастика «Цветок»
					Культура, красота	Просмотр презентации: «О мужских профессиях»
25	<b>МАРТ</b>	28.02 - 04.03	«8 марта»	<b>8 марта - Международный женский день</b>	Человек, семья, дружба	Сюжетно ролевая игра «Семья»
					Родина, природа	<i>Дидактическая игра «Найди цветок для мамы»</i>
					Знания	<i>Беседа: «Чем можно порадовать маму?»</i>
					Труд	<i>Изготовление подарков для мамы</i>

Муниципальное автономное общеобразовательное учреждение  
«Прогимназия №237«Семицветик» г.Саратова»

26	07.03 - 11.03			Здоровье	Пальчиковая игра «Моя семья»
				Культура, красота	Совместный праздник «Мамочка милая моя»
				Человек, семья, дружба	Игровая ситуация «Сколько у матрёшки куколок
				Родина, природа	Беседа « Посуда из дерева»
				Знания	Дидактическая игра « Большие и маленькие
		«Знакомство с народной культурой и традициями»		Труд	Трудовое поручение «Поможем няне накрыть на столы».
				Здоровье	Ситуативный разговор «Красивая посуда – роспись гжель»
				Культура, красота	Обыгрывание р.н. сказки «Три медведя»
27	14.03 - 18.03	«Знакомство с народной культурой и традициями»		Человек, семья, дружба	Сюжетно-ролевая игра «Семья готовится к весне»
				Родина, природа	Дидактические игры: «Дымковская игрушка»( собери части)
				Знания	Беседа: «Что такое традиция»
				Труд	Уборка в патриотическом уголке
				Здоровье	Пальчиковая гимнастика: «Перелетные птицы»
				Культура, красота	Театрализованная игра: «Мы матрёшки»
28	21.03 - 25.03	«Знакомство с народной культурой и традициями»		Человек, семья, дружба	Сюжетно – ролевые игры: «Семья», «Детский сад».
				Родина, природа	Ситуативный разговор «Если у платочка исчезнут узоры»
				Знания	Беседы по теме: «Будь всегда вежлив», « Волшебные слова»
				Труд	Раскладывать в коробки заточенные карандаши.
				Здоровье	Игра с мячом «Кто больше знает вежливых слов»
				Культура, красота	Фотовыставка «Мы в стране этикета»
29	28.03 -	«Весна»		Человек, семья, дружба	Д/И « Отгадай сказку»
				Родина, природа	Настольный театр « Репка»
				Знания	Беседа с детьми: «Книги - лучшие друзья»
				Труд	« Ремонт книг»

Муниципальное автономное общеобразовательное учреждение  
«Прогимназия №237«Семицветик» г.Саратова»

		01.04			Здоровье	П/И «Кот и мышки», «Вышла курочка гулять»
					Культура, красота	Игровое мероприятие «Теремок»
30	АПРЕЛЬ	04.04 - 08.04	«Весна»		Человек, семья, дружба	С-р игра «Времена года»
					Родина, природа	Д\и «Весенняя пора»
					Знания	Д\и «Что нам привез мишка?»
					Труд	Посев семян цветов для рассады
					Здоровье	МП/и : «Лови мяч»
					Культура, красота	Развлечение «Заюшкина избушка»
31		11.04	«Весна»		Человек, семья, дружба	Чтение художественной литературы: «Под грибом»
		- 15.04				
31		11.04	«Весна»		Родина, природа	Познавательно - исследовательская деятельность (опыты с
		- 15.04				
<b>Неделя</b>	<b>В Месяц</b>	<b>Дата</b>	<b>Тема периода</b>	<b>Календарные даты</b>	<b>Мероприятие</b>	
						сухим и мокрым песком, разные опыты с водой, опыты со снегом, опыты с воздухом)
					Знания	Занимательные игры: «Игры с соломкой», «Сделай радугу»
					Труд	Полив цветов
					Здоровье	Пальчиковая гимнастика «Ветер дует», «Водичка-водичка»,
					Культура, красота	«Весенний пейзаж»
32		18.04 - 22.04	«Что нас окружает»	<b>22 апреля –</b> Всемирный день Земли	Человек, семья, дружба	Беседа «Детский сад», «Наша группа»
	Родина, природа				<i>Беседа «Наш дом – природа». Акция «Сдай батарейку»</i>	
	Знания				Дидактические игры: «Найди пару», «Что лишнее»	
	Труд				Игра «Устроим куклам банный день» (купание кукол)	

Муниципальное автономное общеобразовательное учреждение  
«Прогимназия №237«Семицветик» г.Саратова»

				Здоровье	Подвижная игра «Земля, воздух, вода»
				Культура, красота	Игра драматизация «Наша Маша маленька»
33			«Весна»	Человек, семья, дружба	Д / игра «Знакомый, свой, чужой».
				Родина, природа	Весенняя прогулка
		25.04 - 29.04		Знания	Чтение «Осторожные сказки» – «Марта и Чичи идут в парк», «Волшебный мяч».
				Труд	Игра «Убери мусор в корзину»
				Здоровье	Физминутка «Насос»

33			«Весна»	Культура, красота	Показ русской народной сказки «Кот, петух и лиса»
34			«Лето»	Человек, семья, дружба	Сюжетно-ролевая игра «Мы идем в гости к бабушке»
		25.04 02.05 29.04 06.05		Родина, природа	Д/д игры «Можно - нельзя», «Зеленый огонек»
				Знания	Беседы: «Знакомство с улицей», «Стоп, машина!», «Нашпомощник светофор»
				Труд	«Поможем мишке собраться на прогулку»
				Здоровье	П/И «Воробушки и автомобиль», «Цветные автомобили»
				Культура, красота	Показ презентации «Транспорт»
35			«Лето»	Человек, семья, дружба	Чтение худ. лит. К. Чуковский «Муха-Цокотуха»
		09.05 - 13.05		Родина, природа	С.Р. игра: «Прогулка по зелёному лугу»
				Знания	Дидактические игры: «Найди одинаковых бабочек», «Чтолишнее на картинке?»
				Труд	И/С «Поможем цветочку пить водичку»
				Здоровье	П/ и:«Медведь и пчелы», «Поймай комарика», «Угадай, кто летит»
				Культура, красота	Выставка детских работ "Путешествие в мир насекомых".
36			«Лето»	Человек, семья, дружба	Беседа на тему «Как мы играем?»



Муниципальное автономное общеобразовательное учреждение  
«Прогимназия №237«Семицветик» г.Саратова»

		16.05- 20.05		Родина, природа	Беседа: «Предметы, опасные для жизни»
				Знания	Игра – ситуация «В гостях у игрушек», с использованием динамических игрушек.
				Труд	«Стирка кукольного белья»
				Здоровье	П/И «Мой веселый звонкий мяч»
				Культура, красота	Развлечение «Три медведя»
37			«Лето»	Человек, семья, дружба	Проект "Цветик – семицветик»
				Родина, природа	Исследовательская деятельность «Кто деревья качает?»

37			«Лето»	Знания	Совместные детско –родительские домашние проекты «Цветные истории.»
				Труд	Рисование «Красивые воздушные шары»
				Здоровье	П/И «Паровозик имен, или в страну Дружбы»
				Культура, красота	Развлечение «Цветик-семицветик»

**КАЛЕНДАРНОЕ ПЛАНИРОВАНИЕ ВОСПИТАТЕЛЬНОЙ РАБОТЫ В СРЕДНЕЙ ГРУППЕ**

Неделя	Месяц	Дата	Тема периода	Календарная дата	Мероприятие	
1		01.09-09.09	День знаний	<b>1 сентября – День знаний</b>	Человек, семья, дружба	Коллаж «Наш детский сад» (или тематический альбом "Наша группа»)
					Родина, природа	Экскурсия по территории детского сада.
					Знания	Беседа «Наш любимый детский сад», «День знаний»

1		01.09-09.09	День знаний	<b>1 сентября – День знаний</b>	Труд	Экологическая акция «Наш участок самый чистый»
					Здоровье	Спортивное мероприятие (Эстафеты)
					Культура, красота	Развлечение «Знайки»
2		12.09-16.09	Осень	<b>17 сентября –</b> Всероссийская акция «Вместе, всей семьей» <b>21 сентября:</b> день рождения поэта и писателя Сергея Александровича Есенина	Человек, семья, дружба	Выставка детско-родительских работ «Осенняя фантазия» Акция «Подарки друзьям»
					Родина, природа	Д/И «Вершки и корешки», «Прогулка в осенний парк – на пороге осень»
					Знания	Просмотр презентации "Ласковый сентябрь", С/р игра «Овощной магазин». Х/И «Есть у нас огород»
					Труд	Сбор урожая, уборка огорода
					Здоровье	Приготовление витаминного салата
					Культура, красота	Чтение сказки "Девочка-осень", Составление панно «Фруктовая корзина»
3		19.09-23.09	«Осень»		Человек, семья, дружба	Прогулка с родителями в осенний лес. Акция «Коробки, шишки, камыши приносите малыши»
					Родина, природа	Изготовление коллажа « Природа нашего края», Альбом «Кто живёт в лесу»
					Знания	Презентация « Осторожно ядовито» Тематический проект « Осень в рисунках»
					Труд	Сбор природного материала для поделок

Муниципальное автономное общеобразовательное учреждение  
«Прогимназия №237 «Семицветик» г.Саратова»

					Здоровье	Сбор лекарственных растений
					Культура, красота	Оформление выставки «Чудесное превращение овощей». Слушание музыкальных произведений на тему "Осень"
4		26.09-	«Осень»	27 сентября –	Человек, семья, дружба	Беседа «Кто работает в детском саду»
<b>Неделя</b>	<b>Месяц</b>	<b>Дата</b>	<b>Тема периода</b>	<b>Календарная дата</b>	<b>Мероприятие</b>	
		30.09		День воспитателя и	Родина, природа	Организация совместных с членами семьи досугов (Прогулка на стадион)

		30.09		День воспитателя и	Знания	Чтение художественной литературы: К. Ушинский «Вместе тесно, а врозь скучно»
					Труд	Совместное изготовление макета "Режим дня"
					Здоровье	Коллаж « Вместе с мамой, вместе с папой, я расту здоровым»
					Культура, красота	<i>Выставка рисунков детей «Подарок для любимого воспитателя» Разучивание пословиц, поговорок, стихов о бабушках и дедушках</i>
5	ОКТАБРЬ	03.10-07.10	«Я в мире человек»		Человек, семья, дружба	Открытие музея "Мои друзья", рассматривание картины И. Левитана "Золотая осень". С.р. игра "Семья".
					Родина, природа	Разучивание стихотворения "Осень" Беседа «Птицы осенью»
					Знания	Презентация о здоровом образе жизни. Беседа о своём имени, фамилии, возрасте...
					Труд	Аппликация "Коллаж «Моя семья»"
					Здоровье	Физминутка "Моя семья". «У медведя во бору грибы, ягоды беру»
					Культура, красота	Выставка рисунков «Моя семья», слушание муз. «Любимые песни моей семьи»
6		10.10-14.10	«Я в мире человек»	28 октября: Международный	Человек, семья, дружба	Ситуативная беседа «Мои игрушки и как я к ним отношусь» С/Р игра «Магазин игрушек»

Муниципальное автономное общеобразовательное учреждение  
«Прогимназия №237«Семицветик» г.Саратова»

				ый день анимации	Родина, природа	Загадывание загадок по теме «Игрушки»
					Знания	Чтение рассказа Т.С. Шорьгина «Как игрушки убежали от Маши»-развивать умение Д/И «Отгадай по описанию игрушку». Просмотр анимационного фильма «Мешок яблок»
					Труд	Участие со взрослым по ремонту атрибутов для игр детей, подклейка книг.
					Здоровье	Игровая ситуация «Научим куклу, как правильно мыть руки»
					Культура, красота	Предложить родителям принести игрушку своего детства. Краткосрочный проект «Игрушки моих родителей»
7		17.10-21.10	«Я в мире человек»		Человек, семья, дружба	рассматривание фотографий домашних животных, изображений домашних и диких животных. Акция «Наши братья меньшие» ( покормить бездомных животных)
					Родина, природа	Акция «Накормить бездомных животных»
					Знания	чтение художественной литературы: стихотворения В. Хорол «Козочка» С, Маршак «Усатый-полосатый», «Сказка о глупом мышонке»
					Труд	Изготовление атрибутов для сюжетно ролевых игр (Ферма)
					Здоровье	Познавательная игра « Пейте дети молоко , будете здоровы»
					Культура, красота	игры-драматизации сказок о животных, сюжетно-ролевая игра «Ферма»;
8		24.10-28.10	«Мой город, моя страна»		Человек, семья, дружба	Акция « Посади дерево»
					Родина, природа	Экологическая тропа в осенний период по участку детского сада
					Знания	Настольно дидактическая игра «Какие деревья растут в нашем городе» (вкладыши). Д/и «От какого дерева лист»
					Труд	Коллективный труд «Составление гербария из осенних листьев, деревьев нашего участка»
					Здоровье	Приготовление фруктового салата

Муниципальное автономное общеобразовательное учреждение  
«Прогимназия №237 «Семицветик» г.Саратова»

					Культура, красота	развивающие игры «Городской транспорт», «Кто куда?» «Чудесный мешочек», «Угадай на вкус», «Подбери пару»
9	НОЯБРЬ			4 ноября – День народного единства	Человек, семья, дружба	Рассматривание открыток и фотографий «Наш город» Беседа «Мой дом, мой посёлок», С/р. и. «В гостях»
					Родина, природа	Беседа «Мой край родной», Игра «Узнай свой район» (альбом фотографий достопримечательностей Новосёл)

9	НОЯБРЬ			4 ноября – День народного единства	Знания	Речевые игры по теме "Дом и его части". Упражнение "Скажи – где?" Проект «Дом, в котором я живу»
					Труд	Оформление стенгазеты "Мы гуляем по посёлку всей семьёй" Акция «Как сделать посёлок чище?»
					Здоровье	Экскурсия по микрорайону
10		07.11- 11.11	«Мой город, моя страна»		Культура, красота	Итоговая беседа с рассматриванием фотографий, коллажей, открыток по теме недели «Мой дом, мой посёлок»
					Человек, семья, дружба	Виртуальная экскурсия по теме недели. настольный театр «Зимовье зверей»
					Родина, природа	Чтение художественной литературы: М. Пляцковский «Ежик, которого можно было погладить», Л. Толстой «Белка и волк», Е. Чарушин из цикла «Рассказы о животных»
					Знания	Развивающие игры «Чей этот дом?», «Кто - чем питается?», «Обитатели леса», «назови детёнышей» Вечер загадок по теме недели
					Труд	Конструирования зоопарка.
					Здоровье	Безопасность: обсуждение « правила поведения в лесу»
Культура, красота	Инсценировка сказки «Волк и козлята» Сюжетно-ролевая игра «Зоопарк»;					

Муниципальное автономное общеобразовательное учреждение  
«Прогимназия №237«Семицветик» г.Саратова»

11		14.11-19.11	«Новогодний праздник»	16 ноября – Международный день толерантности	Человек, семья, дружба	<i>Беседа: « Какими должны быть мальчики», «Что украшает девочку», обыгрывание и обсуждение ситуации.</i>
					Родина, природа	<i>Театрализованный этюд «Одно и тоже по-разному»</i>
					Знания	Чтение А. Барто «Вовка добрая душа», «Любочка»
					Труд	«Навести порядок в группе»
					Здоровье	Досуг «Мы весёлые ребята»
					Культура, красота	Настольная игра с разрезными картинками, бумажными куклами

12		22.11-26.11	«Новогодний праздник»	28 ноября – День матери в России	Человек, семья, дружба	рассматривание альбома с использованием фотографий И. Богусловского «Дымковская игрушка», открыток из комплекта «Русская народная игрушка»; -рассматривание народных игрушек в групповой комнате;
					Родина, природа	беседы, ситуативные разговоры и рассказы педагогов по теме «Дымковская игрушка» «Каргопольская игрушка», «Из чего сделаны игрушки».
					Знания	- беседы, ситуативные разговоры и рассказы педагогов по теме «Дымковская игрушка» «Каргопольская игрушка», «Из чего
					сделаны игрушки. - развивающие игры «Общее и различное», «Расскажем всё о куклах»	
					Труд	Украшение элементов дымковской игрушки
					Здоровье	Народные подвижные игры «Верба-вербочка», «Молчанка», «Чепуха»
					Культура, красота	Мультимедийная презентация на тему «Народная культура и традиции <i>Развлечение «Для любимой мамочки»</i>
13	КА БР		«Новогодний праздник»		Человек, семья, дружба	сюжетно-ролевые игры «Магазин одежды»; - чтение художественной литературы: В.Зайцев «Я одеться сам могу»,

Муниципальное автономное общеобразовательное учреждение  
«Прогимназия №237 «Семицветик» г.Саратова»

				Родина, природа	рассматривание иллюстраций с изображением людей в старинной одежде; - беседы, ситуативные разговоры и рассказы педагогов по теме: «Чем отличается одежда мальчиков и девочек?»;
		28.11-03.12		Знания	рассматривание иллюстраций, альбома «Праздничная одежда»; - просмотр презентаций «Одежда разных веков»;
				Труд	наблюдение за работой кастелянши; Обновить гардероб в кукольном уголке
				Здоровье	игра-занятие «Хочу одеваться правильно»;
				Культура, красота	- конструирование «Одежда для бумажной куклы»; - развивающие игры «Одень куклу на прогулку»;
<b>14</b>		28.11-03.12 05.12-09.12	«Новогодний праздник»	<b>5 декабря – День добровольца (волонтера) в России</b>	Коллективная работа «Прилетели снегири» Проект «Адвент календарь» - ожидание нового года
				Родина, природа	Наблюдения за птицами (на участке); «Птицы нашего края» презентация
				Знания	Чтение художественной литературы: К. Ушинский «Ласточка»; Разгадывание новогодних загадок; Игры-драматизации сказки «Лиса, петух и дрозд»; Проект «Свиристели прилетели»
				Труд	<i>Изготовление кормушек для птиц.</i>
				<b>15 декабря: День мягкой игрушки</b>	<i>Акция «Покормите птиц зимой»</i>
				Здоровье	подвижные игры по теме, игры-имитации характерных особенностей (повадок, поз, движений) птиц
				Культура, красота	игры-драматизации сказки «Лиса, петух и дрозд»;
<b>15</b>			«Новогодний праздник»	Человек, семья, дружба	С/р игра «Встречаем гостей». Беседа «Моя любимая мягкая игрушка»
				Родина, природа	Прогулка в зимний парк
				Знания	экспериментальная деятельность: «Разноцветная водичка», «Что такое снег и лёд?»

Муниципальное автономное общеобразовательное учреждение  
«Прогимназия №237 «Семицветик» г.Саратова»

		12.12-16.11			Труд	Изготовление макета «Зимний лес»
					Здоровье	подвижные игры «Снежок», «На дворе мороз и ветер», «Два Мороза», «Мороз - красный нос», хороводная игра «Как на тоненький ледок»;
					Культура, красота	рассматривание иллюстраций зимней природы, определение по картинке месяца зимы; - рассматривание репродукций картин известных художников;
16-17			«Новогодний праздник»		Человек, семья, дружба	Новогодний утренник;
					Родина, природа	игры-развлечения «Снежки», «Катание на санках», «Катание со снежной горки», «Катание на ледяных дорожках»;

16-17			«Новогодний праздник»		Знания	рассматривание новогодних открыток; беседы, ситуативные разговоры и рассказы по теме: «Кто приходит на новогодний праздник?», «Ёлка - символ Нового года»;
					Труд	украшение группы к Новому году изготовление гирлянд;
					Здоровье	игры-развлечения «Снежки», «Катание на санках», «Катание со снежной горки», «Катание на ледяных дорожках»;
					Культура, красота	- конкурс поделок Акция «подари новогоднюю игрушку детскому саду»
18	ЯНВ АРЬ	10.01-14.01	«Зима»		Человек, семья, дружба	Инсценировка сказки «Магазин ёлочных игрушек».
					Родина, природа	Зимние чудеса: (эксперименты со снегом, льдом, водой)
					Знания	Беседа по теме недели, загадывание загадок, заучивание стихов

Неделя	Месяц	Дата	Тема периода	Календарная дата	Мероприятие	
					Труд	Постройки из снега на участке
					Здоровье	Развлечение на свежем воздухе
					Культура, красота	«Колядки» Организация чаепития



Муниципальное автономное общеобразовательное учреждение  
«Прогимназия №237«Семицветик» г.Саратова»

19		16.01-20.01	«Зима»	Человек, семья, дружба	Беседа с детьми по теме недели
				Родина, природа	Изготовление макета зимнего двора
				Знания	Физминутка «На веселую зарядку, становитесь - ка ребята!..»
				Труд	Конструирование по теме недели
				Здоровье	Бережем свои ручки, ножки, глазки. Зарядка
				Культура, красота	Оформление выставки: «Макет зимнего двора»
20		23.01-27.01	«Зима»	Человек, семья, дружба	С/р игра «Магазин зимней одежды» »
				Родина, природа	Беседа «как ухаживать за растениями зимой»
				Знания	Экскурсия виртуальная в уголок природы Проект "Главная книга природы"

20		23.01-27.01	«Зима»	Труд	Уход за комнатными растениями
				Здоровье	Физминутка «Мы веселые ребята»
				Культура, красота	Акция «Бережем природу и растения зимой»
21	ФЕВРАЛЬ	27.01-30.01	«День защитника Отечества»	Человек, семья, дружба	Беседа: «Что такое здоровье, как его сохранить и приумножить» , -Сюжетно-ролевая игра «Магазин полезных продуктов питания»
				Родина, природа	Д/и: «Полезная и вредная еда», Дегустация отвара шиповника
				Знания	Беседа «Микробы и вирусы», Д/и «Предметы личной гигиены Разучивание потешек, отгадывание загадок. Проект « Я здоровье берегу – сам себе я помогу»
		Труд		Экспериментальная деятельность «Волшебный шиповник – я здоровье сберегу, сам себе я помогу»- заваривание шиповника	
		Здоровье		Беседа «Витамины и полезные продукты» (рассказать о пользе витаминов и их значении для здоровья человека) Дидактическая игра «Что полезно, а что вредно для здоровья»	
		Культура, красота		Оформление совместно с родителями фотоколлажа «Семья за	

Муниципальное автономное общеобразовательное учреждение  
«Прогимназия №237 «Семицветик» г.Саратова»

Неделя	Месяц	Дата	Тема периода	Календарная дата	Мероприятие	
						здоровый образ жизни»
22		06.02-10.02	«День защитника Отечества»	8 февраля – День российской науки	Человек, семья, дружба	Чтение потешек по теме недели Акция «Защитим память героев»
					Родина, природа	Беседа с детьми о разных профессиях. Их польза в мире человека.
					Знания	Краткосрочный проект «Хочу все знать» (опыты)

22			«День защитника Отечества»	8 февраля – День российской науки	Труд	«Потрудись-ка ты дружок, убери свой уголок»
					Здоровье	Безопасность в любой профессии
					Культура, красота	Флешмоб стихотворения о профессии.
23		06.02-10.02	«День защитника Отечества»		Человек, семья, дружба	Спортивное развлечение «Будущие солдаты».
		13.02-17.02	«День защитника Отечества»		Родина, природа	Защитники Родины
					Знания	Презентация «Наша армия»
					Труд	Акция Медаль для папы
					Здоровье	Физминутка
					Культура, красота	Выставка детского творчества.
24		20.02-24.03	«День защитника Отечества»	23 февраля – День защитника Отечества	Человек, семья, дружба	Беседа с детьми на тему: «Армейский магазин». Рассматривание картинок на тему: «Армейская одежда»
					Родина, природа	Чтение художественной литературы по теме недели. Виртуальная экскурсия в мир военных профессий
					Знания	Выставка рисунков на тему недели, Д.И «Найди такой же»
					Труд	Ухаживаем за комнатными растениями. Поливаем и протираем листочки.
					Здоровье	Праздник, посвященный Дню защитника Отечества. Выставка детского творчества.
					Культура, красота	Беседы на тему «Армия России».

Муниципальное автономное общеобразовательное учреждение  
«Прогимназия №237«Семицветик» г.Саратова»

25	МАРТ	27.02-03.03	8 марта	8 марта- Международный женский день	Человек, семья, дружба	<i>Праздник, посвященный женскому дню. Акция « Вам любимые»</i>
					Родина, природа	<i>Выставка поделок ко дню 8 Марта.</i>
					Знания	<i>Чтение художественной литературы по теме недели.</i>
					Труд	<i>Д.И «Юные помощники мамы»</i>
					Здоровье	<i>Игра-занятие: «Любим маме помогать»</i>
					Культура, красота	<i>Рисунок «Что я маме подарю»</i>
26			Знакомство с народной культурой		Человек, семья, дружба	Экскурсия на кухню детского сада. С.И «Повар»
					Родина, природа	Д.И «Украсим стол», С.И «Кухня» Рассматривание картинок по теме недели.

26		00.03	Знакомство с народной культурой		Знания	Рассматривание картин по теме недели				
					Труд	Д.И «Где Гжель, а где Хохлома»				
					Здоровье	Правильное обращение с посудой				
					Культура, красота	Оформление выставки рисунков на тему : «Посуда с народным рисунком»				
					27	20.03-24.03	Знакомств о с народной культурой		Человек, семья, дружба	Наблюдение за временем года «Весна»
									Родина, природа	Экскурсия по участку детского сада и рассматривание сюжетных картин по теме.
Знания	Д.И « Что УК чему относится» и д,и «Символы России» Кукольный спектакль «В гости к нам пришла весна»									
Труд	Убираем в патриотическом уголке.									
Здоровье	Оздоровляющие процедуры весной. П.И «Догоним зайку»									
				Культура, красота	Оформление плаката по теме недели и группы					
28		27.03-31.03	Знакомс тво с народно й культуро й	27 марта – Всемирный день театра	Человек, семья, дружба	Беседа с детьми на тему «Ежели вы вежливы». Чтение стихотворения С. Я. Маршака «Ежели вы вежливы»				
					Родина, природа	Челлендж : «Назови праздники нашей страны»				
					Знания	Д.И «Вежливые слова» Рассказ детям о том, что значит быть вежливыми «Назови ласково друга»- викторина Проект «Праздники нашей страны»				

Муниципальное автономное общеобразовательное учреждение  
«Прогимназия №237 «Семицветик» г.Саратова»

				Труд	Помоги другу одеться
				Здоровье	П.И «Уступи дорогу»
				Культура, красота	<i>Кукольный театр на тему: «В гости к друзьям. Запись видеоролика «Города России»</i>
29		03.04-07.04	«Весна»	Человек, семья, дружба	Праздник: «В гости к нам весна пришла».
				Родина, природа	<i>Проект «Собираем урожай лука»</i>
				Знания	<i>Чтение произведений о весне.</i>

Неделя	Месяц	Дата	Тема периода	Календарная дата	Мероприятие	
					Труд	Экскурсия в волшебный сказочный лес.
					Здоровье	<i>Заучивание отрывка «Надо-надо умыться»</i>
					Культура, красота	<i>Оформление выставки рисунков «Комар - герой»</i>
30	АПРЕЛЬ	10.04-14.04	«Весна»	12 апреля – Всемирный день авиации и космонавтики	Человек, семья, дружба	Рассматривание картин по теме недели. Беседа о них.
					Родина, природа	Разговоры и рассказы педагога по теме. Объяснения о том, где применяются в быту наши помощники
					Знания	<i>Проект «Путешествие в космос»</i>
					Труд	<i>Конструирование ракеты.</i>
					Здоровье	Знакомство с правилами безопасности по использованию орудий труда.
					Культура, красота	Оформление выставки поделок из пластилина по теме недели.
					Человек, семья, дружба	Виртуальная экскурсия по улицам города. Наблюдение за тем, что нас окружает на улице. Акция « Наш мир глазами детей»
31		17.04-	«Весна»		Праздник «Что нас окружает»	
				Родина, природа		
				Знания	Рисуем вместе и играем. Наблюдение за трудом взрослого.	

Муниципальное автономное общеобразовательное учреждение  
«Прогимназия №237 «Семицветик» г.Саратова»

		21.04				Экскурсия в сказочную страну «Трудолюбивых».
					Труд	Слепим орудие труда
					Здоровье	Учимся беречь природу, и соблюдать все правила по чистоте.
					Культура, красота	Досуг «Космонавты»
32		24.04-28.04	«Весна»	22 апреля – Всемирный день Земли	Человек, семья, дружба	Рассматривание иллюстраций. Акция «Сбор батареек»
					Родина, природа	Беседы с детьми об экологических проблемах на Земле.
					Знания	Д.И «Что нас окружает», «В загадочном мире»
					Труд	Уберемся в своих шкафчиках.

32		24.04-28.04	«Весна»	22 апреля – Всемирный день Земли	Здоровье	Чтение художественной литературы по теме «Что нас окружает»			
					Культура, красота	Фотовыставка по теме «Мир вокруг нас»			
					Человек, семья, дружба	Беседа с детьми о том, какие опасности вокруг нас			
					Родина, природа	Экскурсия в загадочный мир «Незнайка в стране неизвестностей».			
33		24.04-28.04	«День победы»		Знания	Обучающий видеоролик «Какие нас поджидают опасности» Д.И «Что делать если...»			
					<b>Мероприятие</b>				
					Труд	Подметем дорожки. Соберем камушки.			
					Здоровье	Акция «Безопасное поведение на улице и дома»			
					Культура, красота	Сконструируй дом своей мечты. Соберем пазлы по теме недели			
34	МАЙ	02.05-	«День победы»	9 мая – День победы	Человек, семья, дружба	Рассматривание сюжетных картин по теме недели. Акция «Стань заметным на дороге!»			
					Родина, природа	Беседа с детьми по теме недели. Рассматривание иллюстраций. Участие в Международной акции «Георгиевская ленточка»			
					Знания	Проект «Спасибо деду за победу»			

Муниципальное автономное общеобразовательное учреждение  
«Прогимназия №237 «Семицветик» г.Саратова»

		06.05			Труд	Беседа о безопасном поведении проезжей части
					Здоровье	Рассказ детей «Моя любимая машина»
					Культура, красота	Оформление выставки «Транспорт»
35		10.05-12.05	«Лето»		Человек, семья, дружба	Виртуальная экскурсия в автопарк. Наблюдение за проезжими машинами
					Родина, природа	Викторина на тему: «Что мы знаем о насекомых»
					Знания	Д.И «Насекомые», «Найди пару» Проект "Наши соседи - насекомые"
					Труд	Построим домик для насекомых- ручной труд
					Здоровье	П.И «Догонялки», «Третий лишний»
35			«Лето»		Культура, красота	Оформление картинной галереи по теме недели.
36		10.05-12.05 15.05-19.05	«Лето»	15 мая – Международный день семьи	Человек, семья, дружба	Знакомство детей с темой недели. Рассмотрение сюжетных картинок. <i>Выставка семейных фотографий</i>
					Родина, природа	Оформление альбома «Интересная планета»
					Знания	Заучивание четверостишья «По следам чужим..»
					Труд	Приберемся в шкафчике.
					Здоровье	Беседа « Правильное использование предметов и вещей в быту»
					Культура, красота	Выставка поделок из пластилина « В мире предметов и вещей»
37		22.05-26.05	«Лето»		Человек, семья, дружба	Праздник «Волшебный цветик – семицветик.»
					Родина, природа	Чтение стихов и загадок. Экспериментирование с красками.
					Знания	Д,И « Соберем лепесточки у нашего цветочка», С.И « В гости к
						бабушке»
					Труд	Постройки из песка на участке.
					Здоровье	Досуг «Мы отважные ребята»
					Культура, красота	Игра Драматизация «Цветик-семицветик»

**КАЛЕНДАРНОЕ ПЛАНИРОВАНИЕ ВОСПИТАТЕЛЬНОЙ РАБОТЫ В СТАРШЕЙ ГРУППЕ**

Неделя	Месяц	Дата	Тема периода	Календарная дата	Мероприятие	
1		01.09-09.09	День знаний	1 сентября – День знаний	Человек, семья, дружба	Экскурсия по школе, беседа «Праздник школьников» <i>Акция «Поздравление и подарок первоклашкам»</i>
					Родина, природа	Фотовыставка «Как мы отдыхаем», с/р игра «Путешествия по городу»
					Знания	Беседа «Любимое занятие в детском саду», чтение С.Баруздин «Кто построил этот дом»

1		01.09-09.09	День знаний	1 сентября – День знаний	Труд	Изготовление атрибутов для игры «Ателье», <i>акция «Подари подарок малышам»</i>
					Здоровья	Акция «Приходи в сад с улыбкой», викторина «Полезность лекарственных растений»
					Культура, красота	<i>Праздник «Путешествие в страну знаний»</i>
2		12.09-16.09	Осень	17 сентября – Всероссийская акция «Вместе, всей семьей» 21 сентября – день рождения поэта и писателя С. А. Есенина	Человек, семья, дружба	С/р игра «Магазин супермаркет», праздник «Витамины всем нужны»
					Родина, природа	Экскурсия, дид. Игры «Лото», «Огород»
					Знания	Изготовление альбома «Растения красной книги», викторина «Сундучок с загадками» Проект «Как вырастить арбуз?»
					Труд	<i>Совместная выставка детей и родителей «Осенние фантазии»</i>
					Здоровья	Просмотр ролика «Волшебный мир овощей и фруктов», КВН «Зачем нужны витамины»
					Культура, красота	Театральная минутка, конкурс рассказов «Мое любимое овощное блюдо»
3		19.09-23.09	Осень		Человек, семья, дружба	С/р игра «Осенняя ярмарка», совместное творчество (родителей и детей) «Осенний натюрморт»
					Родина, природа	Презентация «Отдых на природе», экскурсия в рощу.
					Знания	Брей-ринг «Осенины», ТРИЗ «Осень – хорошо, плохо»
					Труд	Составление рассказов «Труд людей осенью», «Огород зовет» - сбор урожая.

Муниципальное автономное общеобразовательное учреждение  
«Прогимназия №237 «Семицветик» г.Саратова»

					Здоровья	Развлечение «Фруктовый базар», изготовление лепбука «Мир осенью»
					Культура, красота	Рисование (детьми) осенних пейзажей, вечер поэзии «Осенний калейдоскоп»
4		26.09-	Осень	<b>27 сентября –</b>	Человек, семья, дружба	Квест «Путешествие по осеннему лесу», создание макета «Лес»
<b>Неделя</b>	<b>Месяц</b>	<b>Дата</b>	<b>Тема периода</b>	<b>Календарная дата</b>	<b>Мероприятие</b>	
		30.09		День воспитателя и	Родина, природа	С/р игра «Зоопарк», коллаж «звериные тропы», составление описательного рассказа «Если бы я был...»

		30.09		День воспитателя и	Знания	Конкурс рассказов «Мои любимые животные», «Мир красной книги» Проект «Почему зимой ёж спит?» Просмотр видеоролика «Эта важная профессия лесник»
					Труд	Ручной труд «Волшебный мир леса», «Открытка для бабушки (дедушки)»
					Здоровья	Викторина «Полезность леса»
					Культура, красота	Викторина по произведениям писателей (М.М.Пришвин, Р.В.Бианки, К.Г.Паустовский, Е.И.Чарушин, Н.И.Сладков) <i>Выставка детских рисунков «Любимый человек в детском саду»</i>
5	<b>ОКТАБРЬ</b>		Я вырасту здоровым	<b>5 октября – День учителя</b>	Человек, семья, дружба	Рисование портретов любимой семьи, спортивный праздник Фотовыставка «Моя здоровая, спортивная семья»
					Родина, природа	Квест «Береги здоровье» <i>Поздравление учителей прогимназии.</i>
		03.10-07.10			Знания	Обыгрывание и обсуждение ситуации «Как мама заботится обо всех», ТРИЗ «Здоровье – это хорошо или плохо»
					Труд	Изготовление атрибутов к с/р игре «Больница» Изготовление подарка для учителей
					Здоровье	С/р игра «Поликлиника», встреча с интересными людьми (рассказ доктора о своей профессии)
					Культура, красота	Театральная минутка «Инсценировка В.В.Маяковского «Что такое хорошо, что такое плохо», просмотр видеоролика «Спорт – это сила»



Муниципальное автономное общеобразовательное учреждение  
«Прогимназия №237«Семицветик» г.Саратова»

6	10.10-14.10	Я вырасту здоровым	28 октября: Международный день анимации	Человек, семья, дружба	С/р игра «Рынок», презентация «Какие бывают врачи»
				Родина, природа	Проект «Витамины наши друзья». Презентация «Польза ягод»
				Знания	Викторина «Витаминная азбука», ТРИЗ «Путешествия в страну здоровья». Просмотр анимационного фильма «Тима Тома»
				Труд	Изготовление ягод, фруктов своими руками, создание выставки «Витаминная азбука»
				Здоровье	Брей-ринг «Режим дня»,
				Культура, красота	Выставка-ярмарка «Витаминная азбука»
7	17.10-21.10	День народного единства		Человек, семья, дружба	Целевые прогулки по аллею, фотовыставка «Отдыхаем семьей»
				Родина, природа	Игра «Национальный костюм», викторина «Символы России»
				Знания	Д. игра «Я живу на улице», составление мини рассказа «Лучший уголок моей родины»
				Труд	Коллективное изготовление флага РФ
				Здоровье	С/р игра «Ждём гостей на праздник», семейные выходные «Поход в гости»
				Культура, красота	Показ модели одежды, изготовление коллажа «Россия наша»
8	24.10-28.10	День народного единства		Человек, семья, дружба	С/р игра «Национальные блюда»
				Родина, природа	Вечер вопросов и ответов «Я опишу, а ты отгадай»
				Знания	Презентация «Народы Поволжья», конкурс рассказов «Дружба людей разных национальностей»
				Труд	Создание макета «Дерево дружбы», знакомство с национальностями Саратовской области
				Здоровье	Беседа «Красивейшие места моей страны», виртуальное путешествие по городам России
				Культура, красота	Создание видеоролика «Мой любимый уголок страны»

Муниципальное автономное общеобразовательное учреждение  
«Прогимназия №237 «Семицветик» г.Саратова»

9	ЯБРЬ	31.10-04.11	День народного единства	4 ноября – День народного единства	Человек, семья, дружба	<i>Сундучок пословиц и поговорок, создание видеоролика «Любимое блюдо моей семьи»</i>
					Родина, природа	<i>С/р игра «Путешествие по городу»,</i>
					Знания	<i>Конкурс рисунков «Любимый край», вечер стихов «Моя родина Россия»</i>
					Труд	<i>Коллективное изготовление символики России, изготовление лепбука «Моя родина Россия»</i>
					Здоровья	<i>Спортивное развлечение «Разные народы – разные игры»</i>
					Культура, красота	<i>Праздник «Родина – не просто слово» Фотовыставка «Моё путешествие по России», беседа об истории праздника</i>
10		07.11-11.11	День народного единства		Человек, семья, дружба	Беседа: «Моя родня», выставка «Я люблю своих родных» Акция «Сделаем кормушки для птиц»
					Родина, природа	Игра-викторина «Детали национальных костюмов», КВН «Национальные головные уборы»
					Знания	С/р игра «Интервью», знакомство со сказками разных народностей. Проект «Национальные игры»
					Труд	Изготовление кормушек, строительная игра «Скворечник»
					Здоровье	Знакомство с национальными блюдами.
					Культура, красота	Тематическая выставка «Национальная одежда народов Поволжья»
11	ЯБРЬ	14.11-18.11	Новый год	16 ноября – Международный день толерантности	Человек, семья, дружба	<i>Беседа «Что такое доброта», ситуативная беседа «Кто и зачем придумал вежливые слова»</i>
					Родина, природа	<i>Презентация «Хорошие и плохие поступки»</i>
					Знания	<i>Викторина «Ежели вы вежливы», литературный вечер по произведениям В. Осеевой, с/р игра «Бюро добрых дел»</i>
					Труд	<i>«Веселые руки не знают скуки» - изготовление подарков для друзей,</i>
					Здоровья	<i>Спортивный досуг «Остров дружба», игра «Уроки вежливости в школе игрушек»</i>
					Культура, красота	<i>День вежливых слов Рисование «Хорошее настроение в преддверии нового года»</i>

Муниципальное автономное общеобразовательное учреждение  
«Прогимназия №237 «Семицветик» г.Саратова»

12		21.11- 25.11	Новый год	<b>28 ноября –</b> День матери в России	Человек, семья, дружба	Игра «Юные спасатели», акция «Собери макулатуру»
					Родина, природа	С/р игра «Гости к нам пришли», викторина «Новогодние сказки» (какая природа описывается в сказках),
					Знания	Беседа «Новогодняя погода», экологический спор «Хорошо ли природе зимой» Проект «Безопасность в новогодние праздники»
					Труд	Изготовление макета по безопасности в праздничные дни
					Здоровье	Беседа «Что не было беды»

12				<b>28 ноября –</b> День матери в России	Культура, красота	Инсценировка сказки «Три медведя», конкурс рисунков «Зеленый наряд ёлочки» <i>Праздник «Для любимой мамочки»</i>
13	ДЕКАБ РЬ	28.11- 02.12- 25.11	Новый год		Человек, семья, дружба	Беседа: Как и за что мы благодарим окружающих
					Родина, природа	Экскурсия по саду «Нарядились группы к новому году»
					Знания	Чтение худ литературы «Снегурочка» - русская народная сказка
					Труд	Изготовление украшений для группы
					Здоровье	С/р игра "Поход в магазин за подарками"
					Культура, красота	Рисование по точкам "Подарки"
14		05.12- 09.12	Новый год	<b>5 декабря –</b> День добровольца (волонтера) в России	Человек, семья	<i>Акция «День добрых дел»</i> <i>Беседа «Легко ли быть добрым?», «Кто такие волонтеры?»</i>
					Родина, природа	Проект "Мы часть природы",
					Знание	Д/и "Природа и человек". Сюжетно ролевая игра: "Путешествие в зимний лес"
					Труд	Покормить зимующих птиц
					Культура, красота	Рассматривание иллюстраций с изображением зимних пейзажей <i>Конкурс рисунков «Я помогаю, я – волонтер»</i>
15			Новый год	<b>15 декабря:</b> День мягкой	Человек, семья, дружба	Акция "Собери животных Севера". Беседа «Моя любимая мягкая игрушка»
					Родина, природа	Макет "На да далеком севере"

Муниципальное автономное общеобразовательное учреждение  
«Прогимназия №237«Семицветик» г.Саратова»

		12.12-16.11		игрушки	Знание	Опыт: "Северное сияние" Проект «Почему не мерзнет белый медведь»
					Труд	Подделки из природного материала
					Здоровье	Беседа "Закаляйся, если хочешь быть здоров"
					Культура, красота	Штриховка "Животные севера"
16-17		19.12-31.12	Новый год		Человек, семья, дружба	Презентация "Новогодние семейные традиции" Акция «Новогодние игрушки своими руками»
					Родина, природа	Чтение художественной литературы "Живи елочка" И. Токмакова
					Знание	Видеоролик "Встреча нового года в разных странах" Проект «Как встречают новый год в Африке?»

16-17		19.12-	Новый год		Труд	Лепка из соленого теста "Игрушка на елку"
					Здоровье	П/и на прогулке(катание на санках, ледянках, игра в хоккей)
					Культура, красота	Акция "Новогодняя игрушка"
18	ЯНВАРЬ	31.12	Зима		Человек, семья, дружба	Конструирование из бумаги "Сказочный домик" Мастер-класс «Золотые руки родителей»
					Родина, природа	Мастер-класс по изготовлению сувениров из бумаги
		09.01-13.01			Знания	Опыты "Волшебные магниты"
					Труд	Уход за комнатными растениями
					Здоровье	Замораживание цветных льдинок
19		16.01-20.01	Зима		Культура, красота	С/Р игра "Поездка в зимний лес"
					Человек, семья, дружба	С/р игра "Собираемся на прогулку"
					Родина, природа	Презентация "Растения нашего края зимой"
					Знания	Урок тетюшки Совы "Безопасность в зимний период" Проект «Почему деревья спят зимой»
					Труд	Труд на участке "Забота о деревьях зимой"
					Здоровье	Рассматривание гербария
					Культура, красота	Рисование восковыми мелками "Зимний пейзаж"
20		23.01-	Зима		Человек, семья, дружба	Театр (настольный) "Заюшкина избушка"
					Родина, природа	Экскурсия в зимний сад
					Знания	Проект «Льдинка»

Муниципальное автономное общеобразовательное учреждение  
«Прогимназия №237 «Семицветик» г.Саратова»

		27.01			Труд	Поможем дворнику в расчистке снега на участке
					Здоровье	Акция "Корм для зимующих птиц"
					Культура, красота	Сказка драматизация "Заюшкина избушка"
21	ФЕВРАЛЬ	30.01-03.02	День защитника Отечества		Человек, семья, дружба	С/р игра "Военная кухня"
Родина, природа					Д/и "Наша армия"	
Знания					Презентация "Военная форма" Беседа о военных профессиях	
Труд					Макет "Солдатики"	
Здоровье					Буклет "Безопасное поведение "	
21	ФЕВРАЛЬ	30.01-07.02-11.02	День защитника Отечества	8 февраля – День российской науки	Культура, красота	Рисование по точкам "Военная форма"
22					Человек, семья, дружба	Буклет для родителей "Сказки, рассказанные на ночь" Мастер – класс «Открытка для папы»
					Родина, природа	Беседа "Россия - моя мастерская"
					Знания	Чтение худ литературы З.Александрова " Дозор" Проект: «Хочу все знать» (проведение опытов)
					Труд	Поделка для папы
					Здоровье	П/ и "Мы солдаты", "Ручеек"
					Культура, красота	Выставка открыток для папы
23		13.02-	День		Человек, семья, дружба	Д/и "Что нужно солдату", Д/и "Военная техника"
		17.02	защитника Отечества		Родина, природа	С/р "Мы - моряки"
					Знания	Заучивание стихотворения О. Высотской "Мой брат уехал на границу" Проект «Кто охраняет нашу границу»
					Труд	Творческая деятельность "Подарок для папы и бабушки"
					Здоровье	Соревнования с элементами эстафеты "Будем в армии служить"
					Культура, красота	Фотовыставка "Мой папа самый лучший!"
24		20.02-	День защитника Отечества	23 февраля – День защитника Отечества	Человек, семья, дружба	Консультация для родителей "Как заинтересовать детей чтением книг»
					Родина, природа	Викторина "Военные профессии"
					Знания	Видеоролик "Мой папа и дед служили"

Муниципальное автономное общеобразовательное учреждение  
«Прогимназия №237 «Семицветик» г.Саратова»

		24.02			Труд	Оригами "Солдатик"
					Здоровье	Беседа "Военные профессии"
					Культура, красота	Рисование по точкам "Солдат"
25	МАРТ		Международный женский день		Человек, семья, дружба	<i>Игра - «Пожелания», «Нет милее дружка, чем родимая матушка». Этическая Беседа «Помогай другу везде, не оставляй его нигде» Мастер-класс «Мамы всё умеют»</i>
					Родина, природа	<i>Упражнение «Скажи красиво о России», Упражнение «Экскурсия по городу»</i>
		27.02-03.03			Знания	<i>Словесная игра «Кто больше скажет добрых и теплых слов» Д/и Игра - «Подружки слова со словом ЖЕНСКИЙ»</i>

25	МАРТ		Международный женский день		Труд	<i>Игра - «Дружно маме помогаем» Игра «Накроем стол для мамы».»</i>
					Здоровье	<i>«Азбука здоровья» - презентация Беседа «Полезные и вредные привычки»</i>
					Культура, красота.	<i>Беседа: «Лучшие всех на свете мамочка моя». Чтение художественной литературы.</i>
26		27.02-03.03	Международный женский день	<b>8 марта- Международный женский день</b>	Человек, семья, дружба	Этическая беседа «Культурный человек» «Наша дружная семья» - игра
		06.03-10.03			Родина, Природа	Беседа «Наша страна - Россия. Праздники нашей страны». Беседа на тему «Женский день – 8 марта»
					Знания	Беседа «Волшебница вода» Народная игра «Идет матушка Весна» Проект «Почему растаял снег»
					Труд	Тема «Труд весной, орудия труда» П/и-эстафета: «Помогаем маме»,
					Здоровье	Тема беседы: «Где найти витамины?» «Витаминный салат для мамы» - игра.
					Культура, красота.	Этическая беседа «Культурный человек», «Идём в гости»
27			Народная культура и традиции		Человек, семья, дружба	Рассматривание иллюстраций «Национальные костюмы народов России» Рассматривание энциклопедий об истории вещей и предметов
				Родина, природа	Разговор по теме «Как люди используют кожу и дерево» Чтение худ. литературы К. Ушинского «Как рубашка в ком выросла»	

Муниципальное автономное общеобразовательное учреждение  
«Прогимназия №237 «Семицветик» г.Саратова»

		13.03-17.03			Знания	«Путешествие в прошлое лампочки» - презентация Дидактическая игра: (ФЭМП) «Ассоциации»
					Труд	Дидактические игры: «Каждой вещи свое место»
					Здоровье	«Опасно – не опасно» - игра. Беседа: «Я и опасные предметы»
					Культура, красота.	Беседа по теме: «Мир тканей и одежды» Чтение стихотворения Б. Заходера «Портниха», «Какая одежда была на Руси»
28			Народная культура и традиции		Человек, семья, дружба	Игра: «О двух братцах». «Мы – друзья природы» - беседа.
					Родина, природа	Русская народная игра: «Ручеёк»; Русская народная игра: «Зверь рыба, птица, небылица».
28			Народная культура и традиции		Знания	Игра: «Знаем, знаем!» Беседа: «Что мы знаем о традициях в нашей стране» Проект «Волга –матушка река»
					Труд	"Берегите и чтите свои традиции" – беседа. Игра: «Очистим водоемы»
					Здоровье	"Вода и жизнь" – презентация. Развлечение: «Солнце, воздух и вода – наши лучшие друзья».
					Культура, красота.	Рассматривание иллюстраций изделий городецких и дымковских мастеров. Рисование городецких и дымковских игрушек.
29		27.03-31.03	Народная культура и традиции	<b>27 марта –</b> Всемирный день театра <b>31 марта –</b> День рождения К.И. Чуковского	Человек, семья, дружба	Беседа с детьми на тему: «Мои любимые русские народные сказки». Просмотр мультфильма «12 месяцев» <i>Театр теней.</i>
					Родина, природа	«Путешествуем по сказкам К.И. Чуковского», «Узнай сказку» (коллаж)
					Знания	Чтение сказки «Кто сказал, мяу?», «Сундучок со сказками» Образовательная ситуация «Как создаётся книга» Проект «Знакомство с творчеством К.И. Чуковского»
					Труд	<i>Инсценировка сказки «Колосок».</i> Игра: «Поможем Золушке»
					Здоровье	Эстафета «Молодильные яблочки», «Доктор Айболит» - игра.
					Культура, красота.	Беседа «Васнецов – художник-иллюстратор сказок» <i>Рисование на тему: «Комар – герой»</i>
30	А		Весна		Человек, семья, дружба	Беседы: «Правила друзей леса» «Найди маме птенца» - игра.

Муниципальное автономное общеобразовательное учреждение  
«Прогимназия №237 «Семицветик» г.Саратова»

03.04-07.04	Родина, природа	Заучивание стихотворения «Люблю природу русскую...» Тема: «Цветущая весна» - беседа. Фотовыставка «Красота родной природы»
	Знания	«Ухаживаем за растениями». Беседа: «Что такое мир природы» Проект «Посадим лук в огороде на окне»
	Труд	Упражнение «Что делают люди весной»
	Здоровье	Консультации на тему: «Развитие у детей бережного отношения к природе»
	Культура, красота.	Экологическая игра «Что было бы, если из леса исчезли...» Выпуск стенгазет «Азбука поведения в природе»

31	10.04-14.04	Весна	<b>12 апреля –</b> Всемирный день авиации и космонавтики	Человек, семья, дружба	<i>«Полет в космос» - презентация. Ситуативный разговор и речевая ситуация: «Если бы я был космонавтом...»</i>
				Родина, природа	<i>Беседа о звездах и созвездиях. Беседа «Что такое космос»</i>
				Знания	<i>«Исследователи космоса» - игра. «В гости к Звездочету»</i>
				Труд	<i>Игра «Космические спасатели или собери космический мусор» Беседа о профессии космонавта.</i>
				Здоровье	<i>Игровое упражнение: «Невесомость» (равновесие), «Космический медосмотр». Общение: «Космическая столовая».</i>
32	17.04-21.04	«День Победы»	<b>22 апреля –</b> Всемирный день Земли	Человек, семья, дружба	<i>Беседы с детьми об экологических проблемах на Земле. Акция: «Сбор батареек»</i>
				Родина, природа	<i>Игра: «Экологический светофор», Беседа: «Я горжусь своей страной». «Путешествие ручейка»</i>
				Знания	<i>Творческие задания «Что будет, если...», «Хорошо – плохо», «Родина – это» Проект «Мы хотим, чтоб от народа не страдала природа»</i>
				Труд	<i>Творчество: зарисовки глобуса – модели Земли.</i>



Муниципальное автономное общеобразовательное учреждение  
«Прогимназия №237 «Семицветик» г.Саратова»

					Здоровье	Беседа «Относись к своей планете правильно» «Осторожно! Планета в опасности» - презентация, «Лесные опасности»
33		24.04-28.04	«День Победы»		Культура, красота.	Театрализованная инсценировка «Давайте сохраним...»
					Человек, семья, дружба	«О чём бы я спросил солдата» - беседа
					Родина, природа	Беседа по картине «Весна 1945 года» (природа)
					Знания	Игра «Встреча с солдатом», «Следопыты» - игра. Проект «Лепбук «О победе»
					Труд	"За клюквой по болоту", Наши помощники – растения

33			«День Победы»		Здоровье	«Санитарная часть», «Расскажи о лекарственном растении» «Медсестра» - игра.
					Культура, красота.	«Лекарственные растения – всегда рядом с нами» Информационный блок “Ароматерапия”
34		24.04-28.04	«День Победы»	9 мая – День победы	Человек, семья, дружба	Сюжетно - ролевая игра «Разведчики и Пехотинцы», «Каким должен быть воин?» Акция «Ничто не забыто, никто не забыт» Международная акция «Георгиевская ленточка»
					Родина, природа	Оформление в группах уголков «Слава героям землякам». Альбома совместно с родителями «Наши ветераны»
		02.05-05.05			Знания	Проект «Музей военного костюма»
					Труд	«Собери патроны», «Кто быстрее оденется?»
		Здоровье			Игра «Госпиталь», Игра в санитаров	
		Культура, красота.			Оформление выставки детских рисунков «Спасибо за мир»	
35		10.05-12.05	«Лето»		Человек, семья, дружба	«Пчеловод и пчелы», Беседа с детьми «Что дети знают о насекомых?»
					Родина, природа	Беседа на тему «Польза и вред насекомых». Рисование: «Бабочки летают над лугом»
					Знания	«Проснулись бабочки и жуки», «Соедини точки и узнай, кто получится» Проект «Куда бежит муравей»
					Труд	Игровая ситуация «Помоги пожалуйста!». Игра: «Помоги пчелке»
					Здоровье	«Опасные насекомые», «Медведь и пчелы»,

Муниципальное автономное общеобразовательное учреждение  
«Прогимназия №237 «Семицветик» г.Саратова»

					Культура, красота.	Чтение худ. лит.- В.В. Бианки. "Как Муравьишка домой спешил". прослушивание аудио-сказок о насекомых- "Муравьиные истории" Нины Гали.
36					Человек, семья, дружба	«Я - пешеход и пассажир» информация «Знаете ли Вы своего ребенка?»
		15.05-19.05	«Лето»	<b>15 мая –</b> Международный день семьи		Акция «Поможем перейти дорогу»
					Родина, природа	рассказ воспитателя «Что такое улица», ознакомительная экскурсия «Легняя прогулка»
					Знания	«Всем ребятам надо знать, как по улице шагать», «За рулем» - игра.
					Труд	Развлечение «Дорожная азбука», «Зачем нужны дорожные знаки»

		15.05-19.05	«Лето»	<b>15 мая –</b> Международный день семьи	Здоровье	Игровая ситуация «Правила поведения на улице летом». Беседа «Улица полна неожиданностей»
					Культура, красота.	«Смешарики. Азбука безопасности. ПДД» Чтение сказки С. Михалкова «Бездельник»
37		22.05-26.05	«Лето»		Человек, семья, дружба	Игра с мячом «Я знаю», Беседа с детьми старшей группы на тему «Я - человек!»
					Родина, природа	«Кто где живёт», «Россия – моя Родина»
					Знания	Беседа: «Что должен уметь юный эколог?» Рассмотрение иллюстраций из книги: «Моя первая книга о человеке» Проект «Человек и природа»
					Труд	Ситуативный разговор о пользе труда для здоровья. С/р игра «Скорая помощь», «Поликлиника»
					Здоровье	«Значение воды в нашей жизни». «Береги здоровье смолоду»
				Культура, красота.	«Какие бывают привычки». «Осанка – стройная спина».	

**КАЛЕНДАРНОЕ ПЛАНИРОВАНИЕ ВОСПИТАТЕЛЬНОЙ РАБОТЫ В ПОДГОТОВИТЕЛЬНОЙ ГРУППЕ**

Неделя	Месяц	Дата	Тема периода		Мероприятие	
1	СЕНТЯБРЬ	01.09-19.09	«День знаний»	1 сентября – День знаний	Человек, семья, дружба	Беседа «Что мы внесем в историю детского сада?», Рассматривание фото из архива детского сада.
					Родина, природа	Беседа - «Детский сад - мой родной дом»
					Знания	Беседа - «Наш детский сад!», акция: «Веселый колокольчик».
					Труд	Ручной труд «Подарки для воспитанников детского сада»
1	СЕНТЯБРЬ	01.09-19.09	«День знаний»	1 сентября – День знаний	Здоровье	Экскурсия в школу
					Культура, красота.	Праздник «День Знаний»
2	СЕНТЯБРЬ	01.09-19.09	«Осень»	17 сентября – Всероссийская акция «Вместе, всей семьей»	Человек, семья, дружба	Беседа «Чем полезны фрукты и овощи», чтение р.н.с «Вершки и корешки». Совместная выставка детей и родителей «Осенние фантазии»
					Родина, природа	Д.И «Садовник», сюжет. ролевая игра «Соберем урожай»
		12.09-16.09	21 сентября: день рождения поэта и писателя С.А. Есенина	Знания	Проект: «Мини – огород на подоконнике», д/и «На какой фрукт похожа геометрическая форма?»	
				Труд	Приготовление витаминного салата, посадка лука	
				Здоровье	Беседа «Чем полезен лук?», исслед. деятельность «Посадили мы лучок, не страшны микробы».	
3	СЕНТЯБРЬ	19.09-23.09	«Осень»	Человек, семья, дружба	Сюж. ролевая игра «Уборка урожая», «Почему дерево желтеет с макушки»	
				Родина, природа	«Экскурсия по аллее», Рассматривание картины «Золотая осень» Левитана	
				Знания	«Осенний калейдоскоп», дид. игра «Времена года» Проект	

Муниципальное автономное общеобразовательное учреждение  
«Прогимназия №237«Семицветик» г.Саратова»

Неделя	Месяц	Дата	Тема периода	Труд	Здоровье	Мероприятие
				Труд	Здоровье	Пересадка комнатных растений, очистить с детьми цветник от растительности. Чтение рассказа «Трава здоровья- подорожник», стих Л.Герасимовой «Подорожник»

				Культура, красота.		Рассматривание сюж. картин «Природа осенью». Загадки про осень. «Как в народе говорят о месяцах осени?», пословицы об осени.
4		26.09-30.09	«Осень»	<b>27 сентября</b> – День воспитателя и всех дошкольных работников <b>1 октября</b> – Международный день пожилых людей	Человек, семья, дружба Родина, природа Знания Труд Здоровье Культура, красота.	Беседа «Какие дома у диких животных», наст-печатная игра «Семья» (дикие животные) Рассматривание энциклопедии про диких животных. Беседа «Красная книга природы», проект: «Как животные готовятся к зиме?». Изготовление макета: «Животные в лесу» <i>Ручной труд: «Открытка для бабушки и дедушки»</i> Беседа «Как помочь лесным жителям зимой», «Чем опасны дикие животные?» Сюж. рол.игра «Экскурсия в зоопарк» <i>Выставка детских рисунков «Любимый человек в детском саду»</i>
5	ОКТАБРЬ		«Мой город, моя страна, моя планета»	<b>5 октября</b> – День учителя	Человек, семья, дружба Родина, природа Знания	Проект «Наш город в будущем»; Фотовыставка « Любимое местечко Саратова» Заучивание стих «Если хочешь быть здоров...» Дид. игра «Полезно- вредно».Беседа «Как погода влияет на наше здоровье», <i>Видеопоздравление для учителей прогимназии.</i>

Муниципальное автономное общеобразовательное учреждение  
«Прогимназия №237«Семицветик» г.Саратова»

		03.10-07.10			Труд	Изготовление муляжей фруктов и овощей для сюж. рол игры:«Магазин».
					Здоровье	«Правила первой помощи», сюж. рол игра «Вылечу свою любимую игрушку»
					Культура, красота.	Выставка рисунков «Городские пейзажи»
6		10.10-14.10	«Мой город, моя страна	<b>28 октября:</b> Международный день анимации	Человек, семья, дружба	Сюж. рол. игра «Магазин- Булочная», мастер- класс от Повара по выпечке булочек. Просмотр анимационного фильма «Тима Тома"
					Родина, природа	Загадки о городском транспорте. Беседа о городских парках

6		10.10-14.10	«Мой город, моя страна	<b>28 октября:</b> Международный день анимации	Знания	Беседа «Символы нашей страны», дид. игра «Скажи какой» Беседа – презентация «Достопримечательности региона»
					Труд	Изготовление панно: «Наш город» в нетрадиционной
<b>Неделя</b>	<b>Месяц</b>	<b>Дата</b>	Тема периода		<b>Мероприятие</b>	
						технике с использованием природного материала.
					Здоровье	Беседа «Прогулка по городским паркам»
					Культура, красота.	Сит.разговор «Девочка, наступившая на хлеб». Рассматривание колосьев и зерен пшеницы, ржи и овса ( Саратовская область – хлеборобный регион)
7		17.10-21.10	«День народного единства»		Человек, семья, дружба	«Почему так названа улица?»- беседа, «Знаменитые люди нашего города».
					Родина, природа	Виртуальная экскурсия в краеведческий музей. Презентация «Я горжусь, что живу в Саратове»
					Знания	Дид. игра «Мой адрес», загадки про городские здания. Акция: « Любимое место своего родного города »
					Труд	«Наша улица», «Построим разные дома»

Муниципальное автономное общеобразовательное учреждение  
«Прогимназия №237 «Семицветик» г.Саратова»

					Здоровье	Беседа «Правила обращения с бытовыми предметами»
					Культура, красота.	Фотовыставка «Мой любимый город»
8		24.10-28.10	«День народного единства»		Человек, семья, дружба	Беседа «Национальные игры народов России», мастер-класс по изготовлению дид игры: «Кто где живет».
					Родина, природа	Презентация «Флаг РФ», беседа о природе России
					Знания	«Москва – главный город России», н.п игра «Составь картинку» Проект: «Национальная одежда народов России»
					Труд	Изготовление лэпбука: «Народные игры», уборка в патриотическом уголке
8			«День народного единства»		Труд	
					Здоровье	Сюж. рол.игра «К нам приехали гости», «Полезные национальные блюда»
					Культура, красота.	Фотовыставка «Города нашей необъятной страны»
9	НОЯБРЬ	24.10-28.10	«День народного Единства»	4 ноября – День народного единства	Человек, семья, дружба	<i>Чтение художественной литературы С. Алексеева «Мое Отечество»,</i>
		31.10-04.11			Родина, природа	<i>Беседа «В дружбе – наша сила». Акция: « Давайте жить дружно»</i>
					Знания	<i>Беседа «День народного единства», «Какие народы живут в России» Чтение рассказов о России, беседа «Что означает герб и флаг России»</i>
					Труд	<i>Ручной труд «Костюмы разных народов» - куклы из бумаги</i>
					Здоровье	<i>«Помоги зайке сберечь здоровье»- игра.</i>
					Культура, красота.	<i>Праздник «Родина – не просто слово»</i>
10		07.11-11.11	«День народного единства»		Человек, семья, дружба	Беседа «Птицы- наши друзья», мастер-класс от родителей по изготовлению кормушек для птиц.
					Родина, природа	Презентация «Народные традиции»
					Знания	Дид игра «Кто у кого?», проект «Праздники разных народов»
					Труд	Конструирование: «Построим дом для кукол»

Муниципальное автономное общеобразовательное учреждение  
«Прогимназия №237 «Семицветик» г.Саратова»

				Здоровье	Чтение В. Бианки «Синичкин календарь», п. игра «Стая птиц»
				Культура, красота.	Акция: «Покормите птиц зимой», Заучивание гимна Р.Ф.
11		«Новый год»	<b>16 ноября –</b> Международный день толерантности <b>19 ноября –</b> 311 лет со дня рождения М.В. Ломоносова	Человек, семья, дружба	Викторина «Ежели, вы вежливы», сюз. рол.игра «Бюро добрых дел»
				Родина, природа	Беседа «Я хороший!», просмотр фильмов по теме «Уроки тетушки Сова».
		14.11-18.11		Знания	Дид. игра «Хорошо- плохо», дид. игра «Как поступить?» <i>Беседы с детьми о М.В. Ломоносове, его стремлении к науке, о той роли, которую он в ней сыграл.</i>
				Труд	Изготовление открытки для друзей.
11		«Новый год»	<b>16 ноября –</b> Международный день толерантности <b>19 ноября –</b>	Здоровье	«Здоровье в порядке- спасибо зарядке».Проект –Буду делать хорошо и не буду плохо.
				Культура, красота.	Чтение В.Маяковского «Что такое хорошо, что такое плохо», беседа «Кто и зачем придумал вежливые слова». Рассматривание и рисование герба РФ.
12		«Новый год»	<b>21 ноября</b> День словаря <b>28 ноября</b> День матери в России <b>30 ноября:</b> День Государствен ного герба Российской Федерации	Человек, семья, дружба	Викторина «Знатоки леса», изготовление поделок из природного материала «Лес –кладовая природы»(работа с родителями)
		14.11-18.11		Родина, природа	Сюз. рол.игра «Поход в лес», просмотр презентации «Наш лес», «Где растут ёлки для новогоднего праздника»
		21.11-25.11		Знания	Дид. игра «Угадай по описанию», беседа «Как сохранить лес» Беседа о словесности, словаре. Составление словаря о лесе.
				Труд	Изготовление памятки: «Правила поведения в новогодние праздники».
				Здоровье	Дид. игра «Съедобное – несъедобное!», беседа «Опасности в новогодние праздники»
				Культура, красота.	Рассматривание альбома «Правила поведения в лесу в выходные дни»
					<i>Праздник «Мама – главное слово в каждой судьбе»</i>
13	Д	«Новый год»	<b>3 декабря –</b> День неизвестного	Человек, семья, дружба	Беседа «Что такое профессии?», дид. игра «Кем быть?». <i>Беседа и просмотр материалов о памятниках и мемориалах неизвестному солдату</i>

Муниципальное автономное общеобразовательное учреждение  
«Прогимназия №237 «Семицветик» г.Саратова»

	28.11-02.12		солдата	Родина, природа	Загадки о профессиях связанных с новогодним праздником
				Знания	Викторина «Путешествие в мир профессий!», дид. игра «Кто чем занимается», проект: « Все профессии нужны, все профессии важны» ,Чтение Д. Родари «Чем пахнут ремесла?»
				Труд	Изготовление адвенткалендаря: «Ожидание нового года»
				Здоровье	Беседа о профессии врача, сюж. рол игра «Больница»
				Культура, красота.	<i>Физкультурный досуг на смелость, силу, крепость духа....</i>
14		«Новый год»	<b>5 декабря – День</b>	Человек, семья, дружба	Рассматривание репродукций картин художников с изображением зимы.

14		«Новый год»	<b>5 декабря – День</b>	Родина, природа	Рассматривание картины «Зимушка- зима», чтение сказки С. Маршака «12 месяцев», акция « Зимние сказочные постройки» <i>Беседа «Легко ли быть добрым?», «Кто такие волонтеры?»</i>
				Знания	Дид. игра «Что сначала, что потом?», беседа «Зимние приметы» Опыты со снегом.
				Труд	«День добрых дел» - оказание помощи малышам в одевании. раздевании
				Здоровье	ТРИЗ «Хорошо или плохо», подвижная игра «Два мороза»,
				Культура, красота.	Загадки о зимних явлениях <i>Конкурс рисунков «Я помогаю, я – волонтер»</i> <i>Беседа с детьми о Некрасове. Его творчестве, чтение стихов о зиме. Выставка рисунков «Что говорят стихи?»</i>
15	12.12-16.11			Человек, семья, дружба	Рассматривание альбома «Кто живёт на Севере? (национальности)
				Родина, природа	Проект: «Ожидание нового года»
				Знания	Презентация «Полюса Земли – Северный и Южный, Северное сияние.», дид. игра «Четвертый лишний».
				Труд	Изготовление макета «На льдине», чтение х/л «Отчего у белого медведя нос черный».
				Здоровье	П.игра «Белые медведи», физминутка «Умка».



Муниципальное автономное общеобразовательное учреждение  
«Прогимназия №237 «Семицветик» г.Саратова»

16-17-18		19.12-30.12	«Новый год»		Культура, красота.	«Обитатели крайнего Севера в зоопарке»		
					Человек, семья, дружба	Презентация «Новый год – семейный праздник» Беседа «Кто такой дед мороз»,		
					Родина, природа	Дид. игра «Природа и человек, работа с календарем природы.		
					Знания	Опыт «Снег и лед- вода», беседа «Как готовится город к новому году»		
					Труд	Игрушки - самоделки на елку, «Новогодние открытки» Изготовление снежных построек на участке,		
					Здоровье	Дид. игра «Я собираюсь на прогулку», подв. игра «Ой, Мороз»		
					Культура, красота.	Акция «поздравь друга с Новым годом», Новогодний утренник		
18	ЯНВАРЬ	09.01-13.01	«Зима»		Человек, семья, дружба	Беседа с детьми:«Русские народные промыслы»Акция «Подари открытку своими руками»(детям младших групп)		
					Родина, природа	Рассматривание картины «Зимний сон» Васнецова А.М.		
					Знания	Ситуативный разговор «Из каких предметов можно выдувать мыльные пузыри».		
					Труд	«Лесовичок»- из природного материала, ручной труд «Коробочка»		
					Здоровье	Проект «Откуда появилось мыло?»		
					Культура, красота.	Презентация «Изделия народных умельцев», Дид. игра «Волшебный сундучок»		
		19		16.01-20.01	«Зима»		Человек, семья, дружба	Дид. игра «Узнай чьи семена». Проект «Как растут семена»
							Родина, природа	Презентация «Что сеют в зиму в Саратовской области» Беседа «Растения Красной книги»
							Знания	Разучивание стихотворения о зиме дид. игра «Угадай по описанию»
							Труд	Постройка снежных скульптур
							Здоровье	Беседа «Зимняя погода» Дид. игра «Закончи предложение»
							Культура, красота.	Рассматривание иллюстрация зимних пейзажей. Выставка рисунков

Муниципальное автономное общеобразовательное учреждение  
«Прогимназия №237 «Семицветик» г.Саратова»

20		23.01-27.01	«Зима»	<b>27 января</b> – День полного освобождение Ленинграда от фашистской блокады	Человек, семья, дружба	Беседа «Правила обращения с книгой». Экскурсия в библиотеку
					Родина, природа	Театрализованная постановка Г.Х.Андерсен «Снежная королева»
					Знания	Составление книги «Дети и их успехи» <i>Беседа с презентациями: « 900 дней блокады», «Дети блокадного Ленинграда», «Дорога жизни»</i>
					Труд	Рассказывание любимых стихотворений <i>Оформление журнала «Мы помним, мы гордимся»</i>
					Здоровье	Просмотр мультфильма «Мойдодыр». Беседа «Книга пришла из природы»
20			«Зима»	<b>27 января</b> – День полного	Культура, красота.	Рисование «Портрет сказочного героя». Выставка книг разных авторов
21	ФЕВРАЛЬ	23.01-27.01	«День защитника Отечества»	освобождение Ленинграда от фашистской блокады	Человек, семья, дружба	Видеоролик «Военные профессии» Акция «Письмо солдату» (Раздача листовокпроходим)
					Родина, природа	Рассматривание альбома «Одежда военных» Чтение Л. Кассиль «Твои защитники»
		30.01-03.02			Знания	Чтение В. Степанова «Наша армия», Презентация «Военные профессии»
					Труд	Составление альбома «Военная атрибутика» Поделки из подручного материала «Подарок папе»
					Здоровье	Беседа «Мой папа и дед служил» Дид. игра «Запрещается–разрешается»
					Культура, красота.	Рисование «Наша армия». Выставка рисунков
22		06.02-10.02	«День защитника Отечества»	<b>8 февраля</b> – День российской науки	Человек, семья, дружба	Составление своей родословной. Проект «Откуда берутся мои «корни»»
					Родина, природа	Слушание гимна России. Рассматривание геральдики нашей страны Проект «Хочу все знать» (проведение опытов)

Муниципальное автономное общеобразовательное учреждение  
«Прогимназия №237 «Семицветик» г.Саратова»

					Знания	Беседа «Военное дело». Чтение сказок других народов.
		14.02-18.02				<i>Виртуальная экскурсия с презентацией «Новости российской науки»</i>
					Труд	«Мастерская военной одежды». Выставка «Поделки своими руками»
					Здоровье	Эстафеты «Самый сильный, самый быстрый». Беседа «Есть такая профессия страну защищать»
					Культура, красота.	Презентация «Народные традиции». Рассмотрение национальных игрушек
23		20.02- 24.02	День защитника Отечества	<b>23 февраля – День защитника Отечества</b>	Человек, семья, дружба	<i>Выставка фото «Мой папа».</i>
					Родина, природа	<i>Презентация «День защитника Отечества». Дид. игра «Какими бывают рода войск»</i>
					Знания	<i>Разучивание стихотворения «Защитники Отечества». Акция «Подари открытку защитнику!»</i>
					Труд	<i>Поделка для папы. Составление альбома «Мой папа»</i>
					Здоровье	<i>Зарядка для солдат . Эстафета «Самый быстрый»</i>
					Культура, красота.	<i>Развлечение «День защитника Отечества» Выставка «Папины руки не знают скуки»</i>
24		27.02-03.03	«Международный женский день»		Человек, семья, дружба	Рассматривание альбома «Женские профессии»Акция «Улыбнитесь дамы!»(Раздача мамам/бабушкам писем счастья)
					Родина, природа	Презентация «Что такое женский день»
					Знания	Загадки «Женские имена». Дид. игра «Кого стало много?»
					Труд	Альбом своими руками. Составление альбома «Женские профессии».
					Здоровье	Разучивание пальчиковой гимнастики «Семья» М.П. игра «Море волнуется»
					Культура, красота.	Голос ребенка «Моя мама/бабушка/сестра». Дид. игра «Кого не стало?»

Муниципальное автономное общеобразовательное учреждение  
«Прогимназия №237 «Семицветик» г.Саратова»

25	МАРТ	06.03-10.03	«Между народный женский день»	8 марта- Международный женский день	Человек, семья, дружба	Выставка фото «Моя мама» Проект «Женские профессии»
					Родина, природа	Презентация «Мамин праздник». Д.игра «Расскажи о маме»
					Знания	Разучивание стихотворения «Мама». Загадки «Мамочка моя»
					Труд	Поделка для мамы. Составление альбома «Моя мама»
					Здоровье	Рецепты от мамы «Здоровое питание». Составление режима дня
					Культура, красота.	Развлечение «Мамин праздник» Выставка работ «мамины руки не знают скуки»
26			«Народная культура и		Человек, семья, дружба	Составление кроссворда «Весна». Чтение С.Маршак «12 месяцев»

26			«Народная культура и		Родина, природа	Рассматривание иллюстраций «Весна. Наблюдение за почками на ветках
					Знания	Заучивание стихотворения «Матрёшка». Дид.игра «Когда это бывает» Проект «Обычаи народов России»
					Труд	Выставка кормушек.Посадка лука
					Здоровье	Д.игра «Можно –нельзя». Беседа «Русские народные песни» - слушание песен
					Культура, красота.	Пение песен. Рассказывание стихотворений о матрёшке
27		20.03-24.03	«Народная культура и традиции»	18 марта – День воссоединения России и Крыма	Человек, семья, дружба	Беседа «Электроприборы-наши помощники».
					Родина, природа	Презентация «Игрушки из дерева». Дид. игра «Живое неживое»
					Знания	Чтение рассказа из серии «Все обо всем». Составление рассказа –выдумки <i>Тематическая беседа «Достопримечательности Крыма»</i>
					Труд	Починка игрушек. Изготовление Дымковской игрушки своими руками.
					Здоровье	Д.игра «Правда или ложь». Беседа «Опасные предметы»

Муниципальное автономное общеобразовательное учреждение  
«Прогимназия №237«Семицветик» г.Саратова»

				Культура, красота.	Загадки . Рисование «Дымковская игрушка» <i>Рисунки, посвященные Крыму</i>
28	27.03-31.03	«Народная культура и традиции»	<b>27 марта –</b> Всемирный день театра <b>31 марта –</b> День рождения К.И.Чуковского	Человек, семья, дружба	Готовимся к театральной постановке «Ярмарка» <i>Чтение произведений К.И. Чуковского</i>
				Родина, природа	Игра «Живое –неживое». Игра «Что продают на ярмарке»
				Знания	Беседа «Роспись - гжель». Разучивание стихотворения С.Михалкова «Как мужик корову продавал» <i>Викторина «Путешествие по сказкам К.И. Чуковского»</i>

28	27.03-31.03	«Народная культура и традиции»	<b>27 марта –</b> Всемирный день театра <b>31 марта –</b> День рождения К.И.Чуковского	Труд	Изготовление костюмов и атрибутов к театральной постановке (с родителями)
				Здоровье	Беседа «Народные гуляния». Разучивание пальчиковой гимнастики <i>Чтение Чуковского «Айболит».</i>
				Культура, красота.	Рассматривание иллюстраций разнообразие росписи (гжель, хохлома, городецкая) Наблюдение: отличие и схожесть росписи
29	03.04-07.04	«Весна»		Человек, семья, дружба	Беседа «Мои любимые сказки». Экскурсия в библиотеку
				Родина, природа	Чтение «Гадкий утенок». Дид. игра «Герои сказок»
				Знания	Дид. игра «Продолжи сказку»
				Труд	Ремонт книг. Составление книги сказок
				Здоровье	Дид.игра «Можно-нельзя» Проект «Как появились сказки»
				Культура, красота.	Театрализованное представление малышам Составление кроссворда «В мире сказок» <i>Рисование «Комар-герой»</i>
30		«		Человек, семья, дружба	Фотовыставка «Труд моих родных весной». Акция «Озеленим наш район»(Раздача листовок прохожим)

Муниципальное автономное общеобразовательное учреждение  
«Прогимназия №237 «Семицветик» г.Саратова»

				Родина, природа	Презентация «Природа нуждается в помощи». Видеоролик «Посадка саженцев»
				Знания	Д.игра «Когда это бывает». Загадки «труд людей весной»
				Труд	Посев семян цветов. Рыхление почвы у комнатных растений
				Здоровье	Беседа «Не стой на сквозняке». Д.игра «Продолжи предложение»
				Культура, красота.	Экскурсия по поселку
31			<b>12 апреля –</b> Всемирный день авиации и	Человек, семья, дружба	<i>Выставка поделок по теме «Космос». Проект «Космос»</i>
				Родина, природа	<i>Презентация «Первый космонавт». Разгадай кроссворд «Космос»</i>
31			<b>12 апреля –</b> Всемирный день авиации и	Знания	<i>Разучивание стихотворения о космосе. Беседа «Первые космонавты»</i>
				Труд	<i>Оформление плаката «Космос», конструирование ракеты</i>
				Здоровье	<i>Эстафета «Космонавты». Заучивание физминутки.</i>
				Культура, красота.	<i>Дид.игра «Скажи ласково». Выставка рисунков «Космос»</i>
32		День Победы	<b>22 апреля –</b> Всемирный день Земли	Человек, семья, дружба	<i>Экскурсия в пожарную часть. Акция «Земля – наш общий дом. Сбережем ее» (Раздача листовок прохожим)</i>
	17.04-21.04			Родина, природа	<i>Знакомство с глобусом «Глобус наша Земля». Беседа «Мы живем в России»</i>
				Знания	<i>Разучивание стихотворения о ВОВ. Д.игра «Какой предмет лишний» Беседа «Дети- герои войны»</i>
				Труд	<i>Посадка цветов в грунт. дид.игра «Назови семена растений»</i>
				Здоровье	<i>Повторение физминутки. Беседа «Мойте руки перед едой»</i>
				Культура, красота.	<i>Презентация «Земля – наш общий дом» Рассматривание иллюстраций «Красивые уголки Земли»</i>
33		День Победы		Человек, семья, дружба	<i>«Мой герой» - презентация и рассказы о героях семьи.</i>
				Родина, природа	<i>Составление рассказа «Я горжусь». Дид. игра «Найди общее»</i>

Муниципальное автономное общеобразовательное учреждение  
«Прогимназия №237 «Семицветик» г.Саратова»

		24.04-28.04			Знания	Чтение рассказа Л.Кассиля «Памятник советскому солдату». Проект «Герои моей семьи».
					Труд	Изготовление писем «Письмо в прошлое». Изготовление украшений на окна Победы.
					Здоровье	Разучивание физминутки. Составление режима дня
					Культура, красота.	Выставка рисунков «Мирное небо». Дигра «Продолжи фразу»
34			День Победы	9 мая – День победы	Человек, семья, дружба	Акция «Ветеран! Мы тебе благодарны» (Раздача открыток пожилым прохожим). Экскурсия к памятнику ветеранам ВОВ
					Родина, природа	Презентация «День победы. Конкурс стихотворений «День победы»
34			День Победы	9 мая – День победы	Знания	Рассказ о своем дедушке. Чтение повестей о войне
					Труд	Открытка ветерану. Изготовление альбома «Мой дед»
					Здоровье	П.игра «Пограничники». Беседа «Как сохранить свое здоровье»
					Культура, красота.	Выставка рисунков «ВОВ». Просмотр альбома «Памятные места»
35		10.05-13.05	До свидания, детский сад, здравствуй школа		Человек, семья, дружба	Экскурсия в школу, знакомство с будущим учителем. Загадки «Школьные принадлежности»
					Родина, природа	Беседа «Тёплые деньки», «Черёмуха зацвела» Дигра «Угадай по описанию»

Муниципальное бюджетное общеобразовательное учреждение  
«Прогимназия №237«Семицветик» г.Саратова

Неделя	Месяц	Дата	Тема периода		Мероприятие
					Знания Заучивание стихотворения о детском саде. Проект «Я будущий первоклассник»
					Труд Поделки для первоклассников из подручного материала. Д.игра «Найди лишний предмет в портфеле»
					Здоровье Беседа «Польза физкультуры в жизни человека» Рассматривание фотографий «Наш детский сад»
					Культура, красота. Выставка рисунков «Когда мы были маленькими». Видеоролик «Мир нашего детства»
36		15.05-19.05	До свидания, детский сад, здравствуй школа	<b>15 мая –</b> Международный день семьи	Человек, семья, дружба Экскурсия по детскому саду. Акция «Письмо для будущих подготовишек» (Раздача писем воспитанникам старшей группы)
					Родина, природа Дид. игра «Назови свою улицу». Дид. игра «стой, иди»
					Знания Разучивание стихотворения « Наш любимый детский сад». Разучивание основных правил поведения в школе
					Труд Конструирование улицы города. Ремонт машинок
					Здоровье П.игра «Светофор». Беседа «Школьная форма»
					Культура, красота. Выставка рисунков Мой любимы детский сад. Беседа «Правила поведения на уроке» <i>Досуг «Моя семья, мой детский сад»</i>
37		22.05-26.05	До свидания, детский сад, здравствуй школа	<b>24 мая-</b> День славянской письменности и культуры	Человек, семья, дружба Беседа «Наша дружная группа». Беседа «В гости друга позову, адрес я ему скажу» Беседа «Что такое азбука?»
					Родина, природа Заучивание стихотворения «Родина». Дид. игра «Чего не стало»



Знания	Чтение М. Зощенко. Рассмотрение иллюстраций «Я человек» Проект «Неделя славянской письменности»
Труд	Навести порядок в своем контейнере. Д.игра «Скажи наоборот»
Здоровье	Разучивание комплекса упражнений. Разучивание пальчиковой Гимнастики.
Культура, красота.	Беседа –«Взрослые мы стали». Дид. игра «Один-много»

## IV. Краткая презентация Программы



### ОСНОВНЫЕ СВЕДЕНИЯ О МАОУ

Полное наименование в соответствии с Уставом МАОУ	Муниципальное автономное общеобразовательное учреждение "Прогимназия № 237 "Семицветик" города Саратова
Тип образовательного учреждения	Образовательное учреждение
Дата создания образовательной организации	05.11.1981
Учредитель	Комитет по образованию администрации муниципального образования «Город Саратов».
Тип организации	Автономное учреждение
Юридический адрес	410005, Саратовская обл., г.Саратов, ул. им. Потаповского И.И., д. 308 А

### ОСНОВНЫЕ СВЕДЕНИЯ О МАОУ

Режим работы	с 7.00 до 19.00 (12 часовое пребывание детей) с понедельника по пятницу включительно, за исключением выходных (суббота, воскресенье) и не рабочих праздничных дней в соответствии с ТК РФ
График работы	с понедельника по пятницу включительно, за исключением выходных (суббота, воскресенье) и не рабочих праздничных дней в соответствии с ТК РФ, нормативно-правовыми актами Правительства РФ
Контактный номер	8(8452)69-27-43
Адрес электронной почты	school237@inbox.ru

### Правоустанавливающие документы МАОУ

Лицензии на осуществление образовательной деятельности №86 от 13 февраля 2012 года, Серия РО № 031639, приложения к лицензии (Серия РО № 031639), приказа №345 от 13.02.2012 года  
Лицензии на право ведения медицинской деятельности ЛО-64-01-002940 от 09 апреля 2015 г.

## Контингент воспитанников

В настоящее время функционирует :  
7 дошкольных групп общеразвивающей направленности – 216 чел.

## Педагогический состав

21 педагог :  
Воспитатели – 14  
Ст. воспитатель - 1  
Хореограф - 1  
Физ. инструктор - 1  
Муз. руководитель - 1  
Учитель – логопед - 1  
Педагог – психолог - 1  
Соц. педагог - 1



## Директор MAOU : Катаржина Анна Вячеславовна



**Образование:** Высшее.  
2003 год - Саратовский государственный технический университет  
**Квалификация по диплому:** культуролог


Профессиональная переподготовка: «Государственное и муниципальное управление» образовательное учреждение ФГБОУ ВО «Российская академия народного хозяйства и государственной службы при Президенте Российской Федерации» - год окончания 2020г.

Профессиональная переподготовка «Менеджмент в образовании» образовательное учреждение ФГБОУ ВПО «Российский экономический университет им. Плеханова» Год окончания 2014

**Общий стаж работы:** 19 лет  
**Стаж работы в должности "Руководитель":** 8 лет



## СТРУКТУРА ОСНОВНОЙ ОБРАЗОВАТЕЛЬНОЙ ПРОГРАММЫ МБОУ




- Целевой раздел
- Содержательный раздел
- Организационный раздел

## ОБРАЗОВАТЕЛЬНЫЕ ОБЛАСТИ



- ФИЗИЧЕСКОЕ РАЗВИТИЕ
- РЕЧЕВОЕ РАЗВИТИЕ
- ПОЗНАВАТЕЛЬНО-НОЕ РАЗВИТИЕ
- ХУДОЖЕСТВЕННО – ЭСТЕТИЧЕСКОЕ РАЗВИТИЕ
- СОЦИАЛЬНО – КОММУНИКАТИВНОЕ РАЗВИТИЕ

## ЦЕЛЬ ООП



**Основная образовательная программа дошкольного образования MAOU « Progimnaziya № 237 «Семицветик» г.Саратова разработана в соответствии с ФГОС ДО и с учетом примерной образовательной программы «От рождения до школы» под редакцией Н.Е.Веракса; Т.С.Комаровой; М.А.Васильевой.**

**Цель:** создание благоприятных условий для полноценного проживания ребенком дошкольного детства, формирование основ базовой культуры личности, всестороннее развитие психических и физических качеств в соответствии с возрастными и индивидуальными особенностями, подготовка к жизни в современном обществе, формирование предпосылок к учебной деятельности, обеспечение безопасности жизнедеятельности дошкольника.

**Задачи:**

- забота о здоровье, эмоциональном благополучии и своевременном всестороннем развитии каждого ребенка
- создание в группах атмосферы гуманного и доброжелательного отношения ко всем воспитанникам, что позволяет растить их общительными, добрыми, любознательными инициативными, стремящимися к самостоятельности и творчеству
- максимальное использование разнообразных видов детской деятельности, их интеграция в целях повышения эффективности воспитательно-образовательного процесса
- творческая организация воспитательно-образовательного процесса
- вариативность использования образовательного материала, позволяющая развивать творчество в соответствии с интересами и наклонностями каждого ребенка.

## ПАРЦИАЛЬНЫЕ ПРОГРАММЫ, РЕАЛИЗУЕМЫЕ В МАОУ



«Са-Фи-Дансе» под редакцией Фирлиевой Ж.Е., Сайкиной Е.Г. – физкультурно-оздоровительное направление;  
«Ладушки» авторы: Каплунова И., Новосильцева И. – художественно-эстетическое направление  
«Игралочка» авторы: Л.Г. Петерсон, Е.Е. Кочмасова – познавательное развитие

## ВЗАИМОДЕЙСТВИЕ С СЕМЬЯМИ ВОСПИТАННИКОВ



### Взаимодействие с родителями строится на принципах:

- открытость детского сада для семьи,
- сотрудничество педагогов и родителей в воспитании детей
- создание активной развивающей среды, обеспечивающей единые подходы к развитию личности в семье и детском коллективе.

Взаимоотношение между двумя сторонами регулируется родительским договором, включающим в себя права и обязанности сторон, возникающие в процессе взаимодействия.

### Формы работы с родителями

- совместные обсуждения педагогами и родителями интересов каждого ребенка, а также их достижений (групповые родительские собрания, индивидуальные консультации)
- различные способы информирования родителей об учебном процессе (родительские собрания, информационные стенды, анкетирование, беседы)
- совместные наблюдения за деятельностью ребенка
- дистанционное консультирование и онлайн-общение
- совместные праздники